




























	amortyzująca	
$\Sigma =$		465.84

LEGENDA

	gniazdo trójfazowe
	gniazdo jednofazowe
	gniazdo jednofazowe hermetyczne
	gniazdo R-TV-SAT
	gniazdo LAN
	łącznik pojedynczy
	łącznik świecznikowy
	łącznik schodowy
	łącznik krzyżowy
	czujka ruchu sufitowa 360°
	rozdzielnia główna sala
	zasilanie urządzeń elektrycznych
	FINESTRA Q LED 4000K
	FINESTRA Q LED 295x595 28W OPAL 4000K
	PXF Lighting PX0906440 FINESTRA Q LED 295x595 36W OPAL 4000K
	BARI ECO LED DLN 19W 4000K
	BARI ECO LED DLN 28W 4000K
	BARI ECO LED DLN IP65 19W 4000K
	TUBO KINKIET IP65 LED DI W 1500LM 4000K
	FIBRA Q LED 1272mm 29W 4000K
	FIBRA Q LED 1272mm 56W 4000K
	ONTEC R M1
	ONTEC S M1
	ONTEC S M1
	ONTEC S W1 COLD + zestaw ścienny
	ONTEC S M1
	ONTEC S M1

Urządzenia elektryczne :

1. pompa ciepła (1x400V; 5.91kW)
2. nagrzewnica (1x230V; 0.17kW)
3. centrala wentylacyjna
4. stanowisko nauczyciela (4x230V, 2xLAN; 0.40kW)