

# Nadleśnictwo Limanowa

REGIONALNA DYREKCJA LASÓW  
PAŃSTWOWYCH W KRAKOWIE

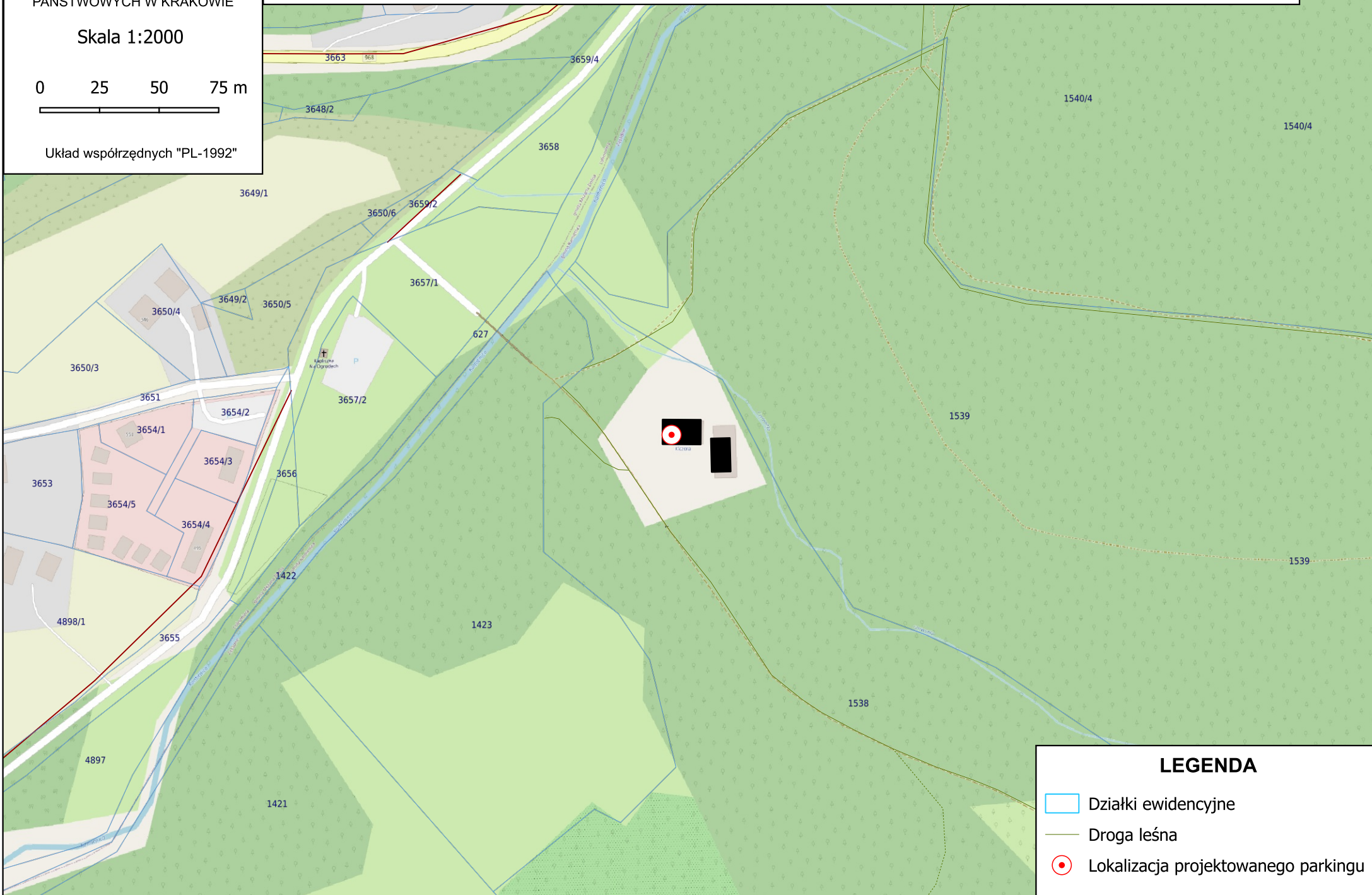
Skala 1:2000

0 25 50 75 m






Układ współrzędnych "PL-1992"

Lokalizacja do zapytania ofertowego pn.: "Wykonanie dokumentacji projektowej dla zadania: Parking leśny  
Lubomierz – Rzeki w Leśnictwie Kiczora"



## LEGENDA

-  Działki ewidencyjne
-  Droga leśna
-  Lokalizacja projektowanego parkingu