

CENTRUM KSZTAŁCENIA PRAKTYCZNEGO
Przy Zespole Szkół nr 1 w Swarzędzu

Opracowanie wyposażenia wnętrz
Pracownia obsługi konsumenta
Pracownia hotelarska

Maj 2019

TEMAT:

Aranżacja wnętrz wybranych pomieszczeń
Centrum Kształcenia Praktycznego
przy Zespole Szkół nr 1 w Swarzędzu.

FAZA:

Projekt wykonawczy

INWESTOR:

Powiat poznański,
Ul. Jackowskiego 18, 60-509 Poznań

OPRACOWANIE:

Pracownia Architektury Via Nova
Przemysław Cieślak

Zespół autorski:

mgr inż. arch. Przemysław Cieślak
upr. bud. 315/Pw/93
mgr inż. arch. Agata Cieślak
mgr inż. arch. Marianna Cieślak

DATA:


Maj 2019

LOKALIZACJA:

Os. Mielżyńskiego 5A, 62-020 Swarzędz

PODSTAWA OPRACOWANIA:

- Wytyczne inwestora
- Wizja lokalna
- Wytyczne dla tablic informacyjnych od Dyrekcji Szkoły
- Dokumentacja projektowa z sierpnia 2016
- Projekt koncepcyjny



Przemysław Cieślak
mgr inż. architekt
upr. proj. 315/Pw/93

SPIS TREŚCI:

1. Opis do projektu wyposażenia wnętrza:

1.1 Spis ogólny proponowanej aranżacji pomieszczeń

str. 3-4

1.2 Opis przedmiotu zamówienia

str. 5-17

2. Część rysunkowa:

- Recepcja _ pom. C/0/3 _ rzut / kład A-A skala 1:50 / rys. 01
- Recepcja _ pom. C/0/3 _ nadstawka na ladę recepcyjną _ rzut skala 1:20 / rys. 01-a
- Recepcja _ pom. C/0/3 _ nadstawka na ladę recepcyjną _ widoki skala 1:20 / rys. 01-b
- Recepcja _ pom. C/0/3 _ panel ścienny skala 1:10 / rys. 01-c
- Sala obsługi konsumenta _ pom. C/0/14 _ rzut skala 1:50 / rys. 02
- 2-osobowy pokój hotelowy _ pom. C/+1/6 _ rzut skala 1:50 / rys. 03
- 2-osobowy pokój hotelowy _ pom. C/+1/6 _ mebel indywidualny skala 1:50 / rys. 03-a
- 2-osobowy pokój hotelowy _ pom. C/+1/6 _ kład ścian A-A i B-B skala 1:50 / rys. 04
- 2-osobowy pokój hotelowy _ pom. C/+1/8 _ rzut skala 1:50 / rys. 05
- 2-osobowy pokój hotelowy _ pom. C/+1/8 _ regał naścienny skala 1:50 / rys. 05-a
- 2-osobowy pokój hotelowy _ pom. C/+1/8 _ kład ściana A-A i B-B skala 1:50 / rys. 06

3. Przedmiar

1. OPIS DO PROJEKTU WYPOSAŻENIA WNĘTRZ

1.1 SPIS OGÓLNY PROPONOWANEJ ARANŻACJI WNĘTRZ WG POMIESZCZEŃ

/ Pom. C/0/3 - Recepcja - rys. nr 01

- Nadstawka na ladę recepcyjną L.R - rys. nr 01-a, 01-b 1 szt.
- Panel ścienny - mebel indywidualny P.S - rys. nr 01-c 1 szt.

/ Pom. C/0/14 - Sala Obsługi Konsumenta - rys. nr 02

- Krzesło K.W.1 48 szt.
- Krzesło K.W.2 16 szt.
- Stół prostokątny S.W.P 8 szt.
- Stół okrągły S.W.O 4 szt.
- Donice D.W.1 6 szt.
- Donice D.W.2 3 szt.

/ Pom. C/+1/6 - 2-osobowy pokój hotelowy - rys. nr 03, 04

- Łóżko tapicerowane Ł.T 2 szt.
- Komoda K.P 1 szt.
- Otwarta garderoba - mebel indywidualny G.P. wg rys. 03-a 1 szt.
- Zestaw pościeli P.Ł 8 zestawów
- Ochraniacz na materac O.M.Ł 4 szt.
- Narzuta N.M.Ł.1 1 szt.
- Narzuta N.M.Ł.2 1 szt.
- Kołdra K.Ł.T + poduszka POD.Ł 2 zestawy
- Ręczniki R.Ł 6 zestawów
- Stopka 3 szt.
- Lustro L.W 1 szt.
- Szafka metalowa SZ.M 2 szt.
- Śmietnik Ś.P 1 szt.
- Krzesło K.W.3 2 szt.
- Telewizor Tv 1 szt.
- Uchwyt pod TV U.TV 1 szt.
- Czajnik bezprzewodowy Cz.B 1 szt.
- Lodówka - Lod. 1 szt.
- Wieszak garderobiany W.G 6 szt.
- Panel garderobiany P.G. 1 szt.
- Lampka L.B.P. 1 szt.
- Bagażnik B.G 1 szt.

/ Pom. C/+1/8 - 2-osobowy pokój hotelowy - rys. nr 05, 06

- Łóżko tapicerowane Ł.T	2 szt.
- Zestaw pościeli P.Ł.	8 zestawów
- Ochraniacz na materac O.M.Ł	4 szt.
- Narzuta N.M.Ł.1	1 szt.
- Narzuta N.M.Ł.2	1 szt.
- Kołdra K.Ł.T + poduszka POD.Ł	2 zestawy
- Ręczniki R.P	6 zestawów
- Stopka	3 szt.
- Lustro L.W	1 szt.
- Szafka metalowa SZ.M.	2 szt.
- Śmietnik Ś.P.	1 szt.
- Stolik nocny S.W.N	2 szt.
- Szafa Sz.	1 szt.
- Biurko + regał - mebel indywidualny R.B	1 szt.
- Krzesło K.W.3	2 szt.
- Telewizor TV.	1 szt.
- Uchwyt pod TV U.TV	1 szt.
- Czajnik bezprzewodowy Cz.B	1 szt.
- Lodówka Lod.	1 szt.
- Wieszak garderobiany W.G	6 szt.
- Panel garderobiany P.G.	1 szt.
- Lampka L.B.P.	1 szt.
- Bagażnik B.G.	1 szt.

1.2 OPIS PRZEDMIOTU ZAMÓWIENIA: WYPOSAŻENIE

/LADA - NADSTAWKA NA LADE RECEPCYJNA L.R

Specyfikacja elementu - projekt indywidualny wg rys. nr 01-a, 01-b


- Podkonstrukcja nadstawki wykonana z profili stalowych prostokątnych 30x60mm, pojedynczy element podkonstrukcji w kształcie L, mocowany do płyt konglomeratowych istniejącej lady
- Podkonstrukcja obudowana sklejką brzoową wodoodporną - sklejka mocowana do podkonstrukcji stalowej:
 - front nadstawki wykonany ze sklejki brzoowej o gr. 8mm
 - blat wierzchni wykonany ze sklejki brzoowej o gr. 21 mm - rant blatu widoczny
 - narożnik wygięty w łuk o promieniu 20 cm obudowany sklejką brzoową, elastyczną o gr. 8 mm
 - podkonstrukcja od wewnątrz obudowana sklejką o gr. 8 mm
- Całość obudowy pomalowana bezbarwnym, matowym, twardym lakierem

/PANEL NAŚCIENNY P.S

Specyfikacja elementu - projekt indywidualny wg rys. nr 01-c

- Panel ścienny o średnicy 200 cm, montowany do ściany na klej montażowy
- Podkonstrukcja usztywniająca piankę tapicerską - hpl o gr. 3 mm o średnicy 200 cm
- Wypełnienie mebla:
 - pianka gąbka tapicerska T30 o gr. 50 mm (posiadająca atest higieniczny)
 - owata
- Forma koła obita tkaniną obiciową trudno zapalną (PN-EN 1021 1-2) plamoodporna:
 - kolor stonowany niebieski
 - skład: poliester, akryl, poliamid
 - odporność na tarcie: $\geq 250\ 000$ cykli (EN ISO 12947)
 - odporność na drapanie: ≥ 20 N (BS 4303)
 - odporność na pilling: ≥ 4 (ISO DIS 12945-2)
 - posiadająca certyfikat OEKO-TEX STANDARD 100
 - tkanina bez widocznych splotów
- Bok koła obity osobnym kawałkiem tkaniny, szew na krawędzi
- Plecy mebla tworzy płyta mdf o gr. 6 mm o średnicy 196 cm

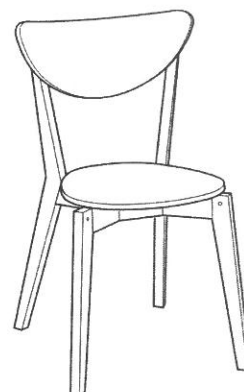
Poglądowy widok:



/ KRZESŁO K.W.1

Specyfikacja elementu:


- Szerokość: max. 46 cm
- Głębokość: max. 52 cm
- Wysokość: max. 81 cm
- Wysokość siedziska: max. 45 cm
- Materiał wykończeniowy:
Nogi / Baza : jasne drewno
Siedzisko / Oparcie : lakierowany mdf lub laminat melaminowy
- Kolor:
Nogi / Baza : naturalne, jasne drewno, współgrające ze stołem S.W.P
Siedzisko / Oparcie : biały



/ KRZESŁO K.W.2

Specyfikacja elementu:

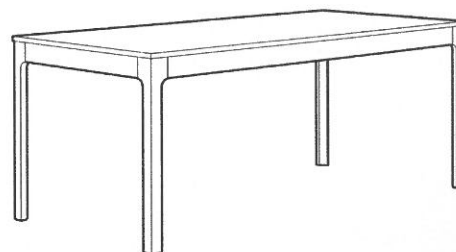
- Szerokość: min. 45 cm - max. 50 cm
- Głębokość: min. 51 cm - max. 53 cm
- Wysokość: min. 77 cm - max. 82 cm
- Wysokość siedziska: max. 46 cm
- Materiał: kompozyt drewna i plastiku
- Kolor: granatowy lub wyblakły zielony



/ STÓŁ PROSTOKĄTNY S.W.P

Specyfikacja elementu:

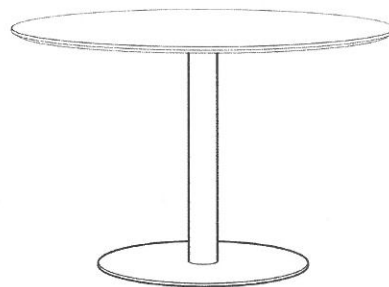
- Szerokość: min. 80cm - max. 90cm
- Długość: 180cm
- Wysokość: min. 74cm - max. 76cm
- Krawędzie blatu zakończone prostopadłe
- Materiał wykończeniowy:
jasne drewno lub okleina drewniana malowana bezbarwnym, matowym lakierem
- Kolor: naturalne, jasne drewno, współgrające z krzesłami K.W.1



/STÓŁ OKRĄGŁY S.W.O

Specyfikacja elementu:

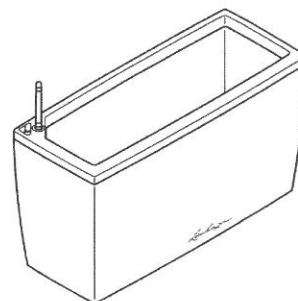
- Średnica: min. 110 cm - max. 120 cm
- Wysokość: min. 74 cm - max. 76 cm
- Materiał wykończeniowy:
Nogi / Baza: metal malowany proszkowo
Błat wytrzymały na zadrapania: laminat, folia melaminowa + lakier bezbarwny lub włókno szklane
- Kolor: biały



/DONICE D.W. 1

Specyfikacja elementu:

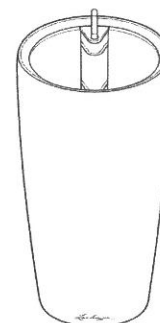
- Szerokość: min. 29 cm - max. 45 cm
- Długość: min. 75 cm - max. 85 cm
- Wysokość: min. 40 cm - max. 60 cm
- Donica z zamocowanymi kółkami
- Wewnętrzna - zewnętrzna
- Materiał: tworzywo sztuczne
- Kolor : biały



/DONICE D.W. 2

Specyfikacja elementu:

- Średnica: min. 50 cm - max. 60 cm
- Wysokość: min. 70 cm - 105 cm
- Donica z zamocowanymi kółkami
- Wewnętrzna - zewnętrzna
- Materiał: tworzywo sztuczne
- Kolor: biały



/ ŁÓŻKO TAPICEROWANE Ł.T.

Specyfikacja elementu:

- Szerokość: max. 93 cm
- Długość: max. 210 cm
- Powierzchnia spania 90 cm x 200 cm
- Konstrukcja: wytrzymała, zbudowana z MDF oraz drewna litego
- Stelaż listwowy z drewna litego zapewniający odpowiednią cyrkulację powietrza
- Górna powierzchnia zapobiegająca przesuwaniu się materaca
- Materac piankowy o wysokiej twardości, wysokość 14-18 cm, wkład: pianka poliuretanowa (gęstość: 28 kg/m³) wysokoelastyczna
- Pokrowiec materaca antyalergiczny z możliwością zdejmowania do prania
- Nóżki: drewniane, kwadratowe: 10-15cm
- Boki oraz wezgłowie łóżka tapicerowane tkaniną w kolorze jasnoszarym, melanżowym



/ OCHRANIACZ NA MATERAC O.M.Ł

Specyfikacja elementu:

- Wymiar: 90 cm x 200 cm
- Mocowane za pomocą gum przytrzymujących wszytych na rogach
- Wodoodporny, oddychający, antibakteryjny, paroprzepuszczalny
- Materiał : połączenie jerseyu z ochronną membraną poliuretanową
- Kolor: biały

/ NARZUTA N.M.Ł1

Specyfikacja elementu:

- Szerokość: min. 150 cm x max. 180 cm
- Długość: min. 210 cm x max. 220 cm
- Narzuta dwustronna
- Materiał : bawełna, poliester
- Kolor: granatowy

/ NARZUTA N.M.Ł2

Specyfikacja elementu:

- Szerokość: min. 150 cm x max. 180 cm
- Długość: min. 210 cm x max. 220 cm
- Narzuta dwustronna
- Materiał : bawełna, poliester
- Kolor: sprany niebieski

/ KOŁDRA K.Ł.T + PODUSZKA POD.Ł

Specyfikacja elementów:

Kołdra:

- Wymiary: 140 x 200 cm
- Pikowana dla równomiernego rozłożenia wypełnienia
- Antyalergiczna
- Posiadająca certyfikat OEKO-TEX STANDARD 100
- Możliwość prania w temp. 60 st.
- Materiał: pokrycie - mikrofaza, wypełnienie - poliester silikonowany
- Kolor: biały

Poduszka:

- Wymiary: 70 x 80 cm
- Antyalergiczna
- Posiadająca certyfikat OEKO-TEX STANDARD 100
- Możliwość prania w temp. 60 st.
- Materiał: pokrycie - mikrofaza, wypełnienie - granulaty poliestrowy HCS
- Kolor: biały

/ RĘCZNIKI R.P.

Specyfikacja elementu:

- Wymiary: 140 x 90 cm oraz 100 x 50 cm
- Materiał: 100% bawełna
- Kolor: biały

/STOPKA

Specyfikacja elementu:

- Wymiary: 70 x 50 cm
- Materiał: 100% bawełna
- Kolor: biały

/ZESTAW POŚCIELI P.Ł.

Specyfikacja elementów:

Poszewka na kołdrę:

- Wymiary: 140 x 200 cm
- Tkanina: 100% bawełna; gramatura: 150 g/m²
- Kolor: biały; deseń: gładki

Poszewka na poduszkę:

- Wymiary: 70 x 80 cm
- Tkanina: 100% bawełna; gramatura: 150 g/m²
- Kolor: biały; deseń: gładki

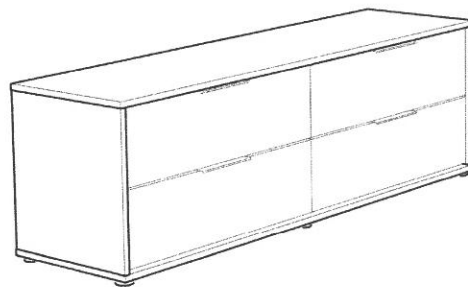
Prześcieradło:

- Wymiary: 90 x 200 cm
- Tkanina: 100% bawełna; gramatura: 150 g/m²
- Kolor: biały

/KOMODA KOM.

Specyfikacja elementu:

- Szerokość: 140-150 cm
- Głębokość: 40-57 cm
- Wysokość: 50- 55 cm
- Cztery szuflady
- Materiał: płyta wiórowa, folia melaminowa + lakier bezbarwny lub laminat
- Kolor: biały



/ OTWARTA GARDEROBA G.P - mebel indywidualny

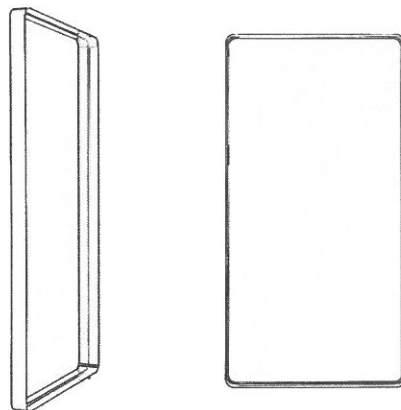
Specyfikacja elementu - projekt indywidualny wg rys. nr 03-a

- Szerokość: 255 cm (mebel) + 220 cm (drążek)
- Głębokość blatu: 35 - 50 cm
- Głębokość regału: 50 cm
- Wysokość regału: 220 cm (mebel)
- Mebel zbudowany ze sklejki brzozonej:
 - blat wraz z korpusem pionowego regału, gr. 21 mm
 - półki, gr. 18 mm
- Mebel rozbudowany o długi drążek ubraniowy mocowany do mebla i sufitu oraz drążek ubraniowy do zawieszania o śr.3 mm
- Sklejka malowana twardym lakierem bezbarwnym o wysokiej odporności na ścieranie
- Należy przewidzieć w blacie przepust kablowy fi60, metalowy, biały
- Kolor: naturalne, jasne drewno

/ LUSTRO L.W.

Specyfikacja elementu:

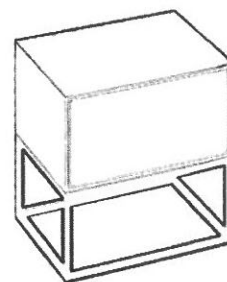
- Szerokość: min. 50 cm - max. 60 cm
- Głębokość: max. 5 cm
- Wysokość: 120 cm - 135 cm
- Kształt: prostokąt z zaokrąglonymi narożnikami
- Materiał: szkło, rama: metal malowany proszkowo lub mdf lakierowany
- Kolor ramy: czarny



/ STOLIK NOCNY S.W.N.

Specyfikacja elementu:

- Szerokość: max. 40 cm
- Głębokość: max. 37 cm
- Wysokość: max. 60 cm
- Prosta sześcienna forma
- Szuflada z systemem cichego domyku
- Materiał wykończeniowy:
Nogi / Stelaż: metal, malowany proszkowo



- Szuflada / Błat: laminat lub jasne drewno
- Kolor:
- Nogi / Stelaż: biały, matowy
- Szuflada / Błat: biały, matowy lub naturalne, jasne, drewno
- współgrające z kolorem regału R.B

/ SZAFKA SZ.

Specyfikacja elementu:

- Szerokość: 180 cm
- Wysokość: min. 200 cm
- Głębokość: min. 60 cm - max. 62 cm
- Dwie pary drzwi przesuwanych
- Wnętrze podzielone na dwie części:
 - 1 - garderoba z drążkiem i półką;
 - 2 - półka na wysokości 90 cm stanowiąca blat dla czajnika, kolejna półka na wysokości 170 cm
- W szafie będzie znajdować się lodówka, czajnik elektryczny i metalowe szafki zamykane na klucz
- W tylnej płycie należy przewidzieć otwory dla gniazd wtykowych
- W półce należy przewidzieć przepust do kabli dla czajnika elektrycznego
- Materiał wykończeniowy: folia melaminowa + bezbarwny lakier, laminat lub malowany mdf
- Kolor: biały



/ BIURKO + REGAŁ R.B - projekt indywidualny

Specyfikacja elementu - projekt indywidualny wg rys. nr 05-a


- Szerokość: 250 cm
- Głębokość blatu: 35 cm
- Głębokość półek: 25 cm
- Mebel zbudowany ze sklejki brzozonej:
 - blat, gr. 21 mm
 - półki, gr. 18 mm
 - elementy pionowe, gr. 18 mm odpowiednio nacięte dla montażu i wsparcia półek
- Błat wsparty na wspornikach metalowych, malowanych na biało, o udźwigu 100kg (na parę), mocowanych do ściany za pomocą kołków szybkiego montażu

- Elementy pionowe montowane do ściany za pomocą kątowników malowanych na biało
- Sklejka malowana twardym lakierem bezbarwnym o wysokiej odporności na ścieranie
- Należy przewidzieć w blacie przepust kablowy fi60, metalowy, biały
- Kolor: naturalne, jasne drewno

/ SZAFKA METALOWA SZ.M

Specyfikacja elementu:

- Szerokość: max. 47 cm
- Głębokość: max. 21 cm
- Wysokość: max. 38 cm
- Szafka zamykana na klucz
- Szafka montowana do ściany lub tyłu szafy
- Materiał: blacha stalowa malowana proszkowo
- Kolor: biały



/ ŚMIETNIK Ś.P.

Specyfikacja elementu:

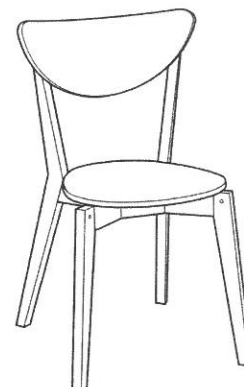
- Szerokość: max. 20 cm
- Głębokość: max. 27 cm
- Wysokość: max. 30 cm
- Pojemność: min. 5 l - max. 10 l
- Kosz z pokrywką
- Materiał: tworzywo sztuczne
- Kolor: biały



/ KRZESŁO K.W.3

Specyfikacja elementu:

- Szerokość: max. 46 cm
- Głębokość: max. 52 cm
- Wysokość: max. 81 cm
- Wysokość siedziska: max. 45 cm
- Materiał wykończeniowy:
Nogi / Baza : jasne drewno



- Siedzisko / Oparcie : lakierowany mdf lub laminat melaminowy
- Kolor:
- Nogi / Baza : naturalne, jasne drewno, współgrające ze regałem R.B
- Siedzisko / Oparcie : biały

/ TELEWIZOR TV Z PILOTEM

Specyfikacja elementu:

- Przekątna ekranu: 32"
- Rozdzielczość: Full HD 1920 x 1080
- Dźwięk: Dolby Digital Plus
- Głośniki: 20 W (lewy: 10 W, prawy: 10 W)
- wbudowany tryb hotelowy
- blokada możliwości dostrajania kanałów w standardowym menu
- kanał startowy z możliwością wgrania planszy powitalnej
- automatyczne wyłączenie się odbiornika po okresie bezczynności
- wybór kanału, na którym ma uruchamiać się odbiornik
- VESA Standard Mount Interface: 200x200
- pilot do telewizora

/ UCHWYT POD TELEWIZOR U.TV.

Specyfikacja elementu:

- Szerokość: max. 500 mm
- Głębokość: max. 55 mm
- Wysokość: max. 420 mm
- Odległość od ściany: max. 55 mm
- Obsługuje telewizory o przekątnej 32"
- Maksymalne obciążenie: min. 25kg
- Standard Vesa: 200 x 200
- Montaż: ścienny
- Materiał: metal, malowany proszkowo
- Kolor: czarny

/ CZAJNIK BEZPRZEWODOWY CZ.

Specyfikacja elementu:

- Pojemność: 1,5 litra
- Element grzejny: płaska grzałka płytowa
- Moc: 1800 W
- Materiał: stal nierdzewna
- Kolor: biały

/ LODÓWKA L.

Specyfikacja elementu:

- Szerokość: max. 47 cm
- Głębokość: max. 45 cm
- Wysokość: max. 51 cm
- Pojedyncze drzwiczki ze zintegrowanym uchwytem
- Klasa energetyczna A+
- Pojemność użytkowa chłodziarki: 46 l
- Poziom hałas: max. 41 dB
- Roczny pobór energii: max. 110 kWh

/ WIESZAK GARDEROBIANY W.G


Specyfikacja elementu:

- Szerokość: max. 43 cm
- Materiał:
części główne: lite drewno, bezbarwny lakier akrylowy
hak: stal galwanizowana
- Kolor: naturalny, drewniany

/ PANEL GARDEROBIANY P.G.

Specyfikacja elementu:

- Szerokość: min. 60 - max. 80 cm
- Głębokość: max. 20 cm
- Wysokość: min. 110 cm - 135 cm



- Wieszaki w formie haczyków
- Mocowany do ściany
- Materiał wykończeniowy: folia finish lub laminat
- Kolor: biały

/ LAMPKA L.B.P.

Specyfikacja elementu:

- Szerokość: max. 35 cm
- Wysokość: max. 62 cm
- Źródło światła: E14 lub E27
- Materiał: metal, malowany proszkowo
- Kolor: biały



/ BAGAŻNIK B.G.

Specyfikacja elementu:

- Składany stojak na bagaż
- Wymiary po rozłożeniu: max. 66 cm x 56 cm x 53 cm
- Antypoślizgowe zabezpieczenie
- Materiał: rama z drewna, pasy parciane albo skórzane
- Kolor: naturalne, jasne drewno lub biały

