

**Dostawa i montaż wyposażenia meblowego do pomieszczeń budynków SK MSWiA w Olsztynie
CZĘŚĆ NR 1 – Meble do budynku „E” , II p.**

Opis przedmiotu zamówienia

1. Postępowanie obejmuje dostawę wraz z transportem, wniesieniem, ustawieniem, montażem i podłączeniem, nowych, nieużywanych, pełnowartościowych, niewadliwych, dopuszczonych do użytku, zgodnie z obowiązującymi przepisami, wolnych od wad fizycznych i prawnych oraz wolnych od jakichkolwiek obciążeń na rzecz osób trzecich wyposażenia meblowego do pomieszczeń w budynku „E” II p. (Klinika Onkologii i Immunoonkologii).
2. **Wykonawca przed rozpoczęciem realizacji zamówienia jest zobowiązany do dokonania wszelkich niezbędnych pomiarów.**
3. Za błędy pomiarowe i wykonawcze odpowiedzialność ponosi Wykonawca.
4. Wykonawca zobowiązany jest do dokonania zabezpieczenia obiektu przed uszkodzeniami w trakcie prowadzenia dostawy, doprowadzenie wyposażanego budynku oraz terenu wokół niego do stanu nie gorszego, niż w dniu rozpoczęcia dostawy, usunięcie wszelkich uszkodzeń, zabrudzeń, wywiezienie opakowań itp. na własny koszt, w terminie przed odbiorem.
5. Wszystkie dolne zabudowy na styku zabudowa/ściana należy „wykończyć” silikonem sanitarnym lub listwą uszczelniającą. W zakresie robót znajduje się również wykonanie maskownic bocznych w kolorze płyty o szerokości do 5cm (dla pojedynczej maskownicy) na całej wysokości zabudowy, w celu zabudowy bocznych, pustych przestrzeni pomiędzy meblami o ścianami. Dotyczy zabudów dolnych i górnych.
6. Dostawa i montaż mebli możliwa od poniedziałku do piątku w godzinach 7.00 – 15.00.
7. Na czas realizacji dostawy i montażu wyposażania meblowego Wykonawca otrzyma możliwość skorzystania z windy towarowej.

kolor drewnopodobny: Płyta meblowa laminowana Dąb Harbor Vintage K360 PW KRONOSPAN (lub równoważny)

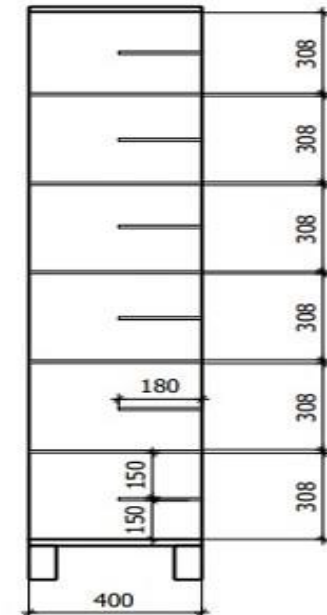
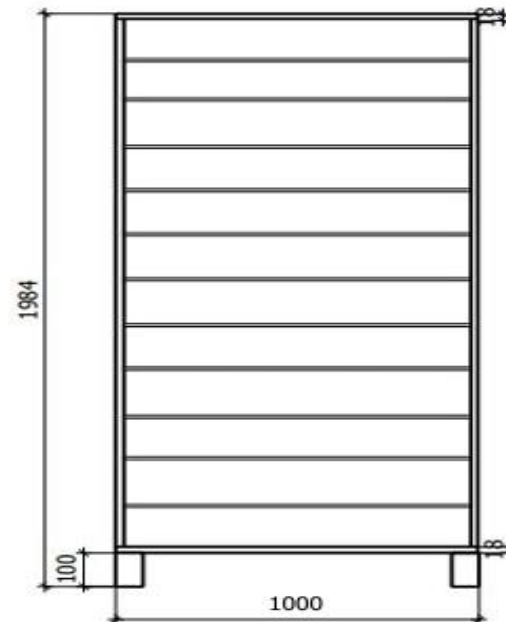
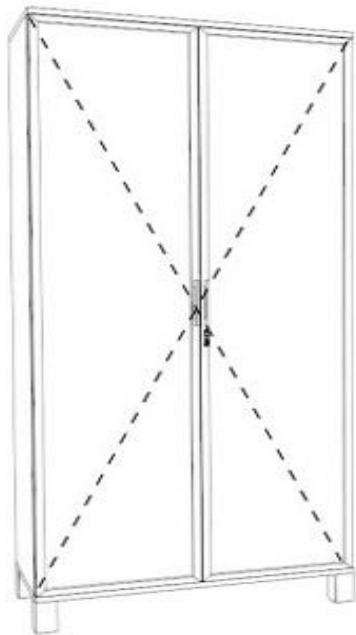
fronty: Płyta meblowa Niebieski Lodowy U18148 MP PFLEIDERER (lub równoważny)

blat HPL 38 mm: Blat kuchenny Marmur Terrazzo Jasny K095 SU KRONOSPAN (lub równoważny)


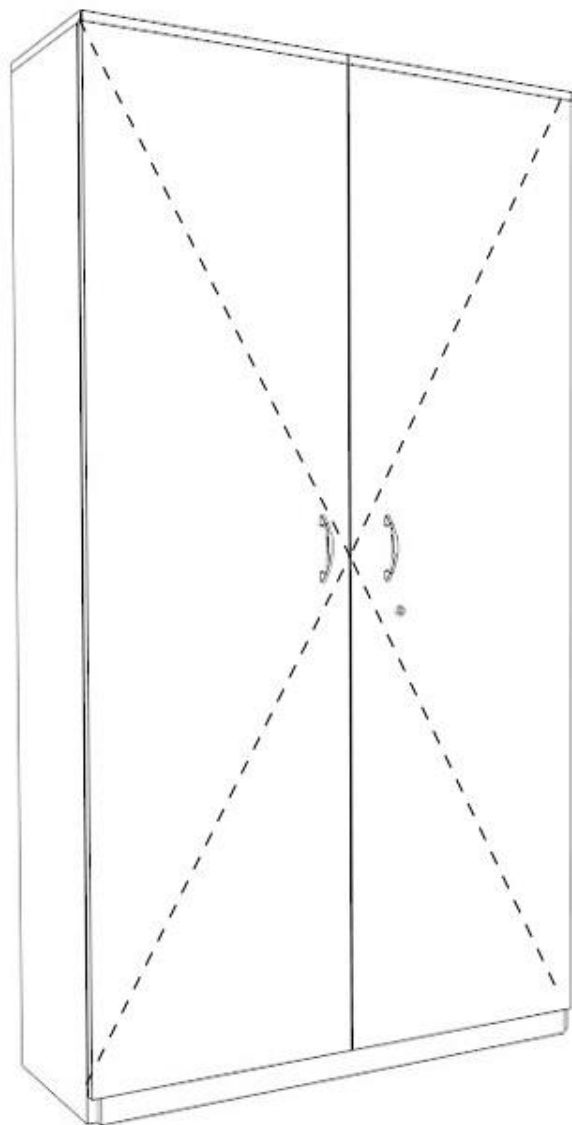
LP.	NAZWA	WYMIARY szer. x głęb. x wys.	SPECYFIKACJA TECHNICZNA	ILOŚĆ
1	Szafa na leki	1000x400x1984	<ul style="list-style-type: none"> - wykonana z płyty meblowej 18 mm w kolorze drewnopodobnym - obrzeże w kolorze płyty meblowej - plecy w kolorze płyty meblowej - zamykana na klucz - uchwyt meblowy z miedzi przeciwdrobnoustrojowej rozstaw 128 mm - 2 sztuki - nóżki aluminiowe 100 mm - 4 sztuki - wewnątrz półki z bezbarwnego, hartowanego szkła 8 mm w dwóch głębokościach (układ wg. załączonego projektu) - fronty szkło bezbarwne hartowane - np ramka FEST F1, kolor biały - 2 sztuki (lub równoważny) - zawiasy z cichym domykiem (min. 3 szt. na skrzydło) - plecy mebli HDF na wpust 	1

2	Szafa na dokumenty	1000x400x2000	<ul style="list-style-type: none"> - wykonana z płyty meblowej 18 mm w kolorze drewnopodobnym - obrzeże w kolorze płyty meblowej - fronty w kolorze niebieskim z obrzeżem w tym samym kolorze - uchwyt meblowy typu C w kolorze chrom - 2 sztuki, rozstaw od 200 do 250 mm - wewnątrz półki w kolorze płyty meblowej (układ wg. załączonego projektu) - cokół 50 mm - zamykana na kluczyk - zawiasy z cichym domykiem- min. 3 szt. na skrzydło - plecy mebli HDF na wpust 	1
3	Szafa na dokumenty	400x400x2000	<ul style="list-style-type: none"> - wykonana z płyty meblowej 18 mm w kolorze drewnopodobnym - obrzeże w kolorze płyty meblowej - fronty w kolorze niebieskim z obrzeżem w tym samym kolorze - uchwyt meblowy typu C w kolorze chrom - 2 sztuki, rozstaw od 200 do 250 mm - wewnątrz półki w kolorze płyty meblowej (układ wg. załączonego projektu) - cokół 50 mm - zamykana na kluczyk - zawiasy z cichym domykiem, min. 3 szt. na skrzydło - plecy mebli HDF na wpust 	1


1. Szafa na leki



2. Szafa na dokumenty

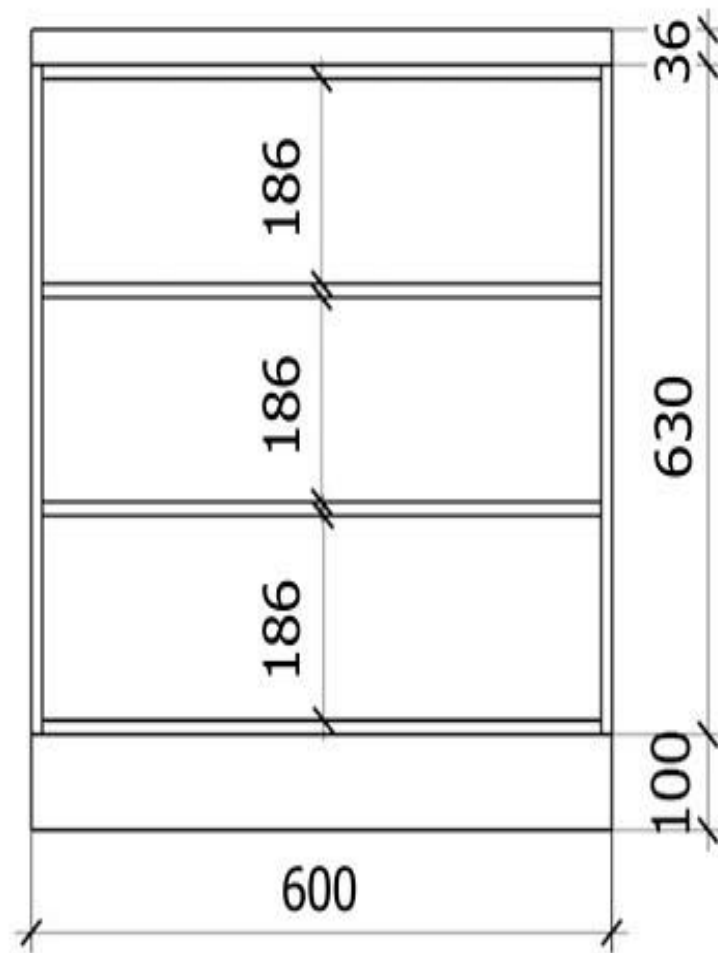
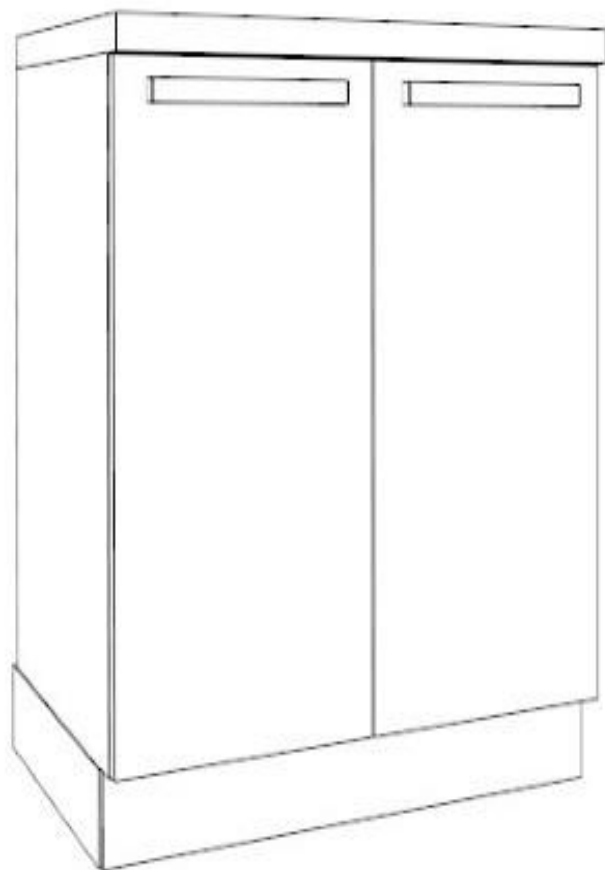


3. Szafa na dokumenty

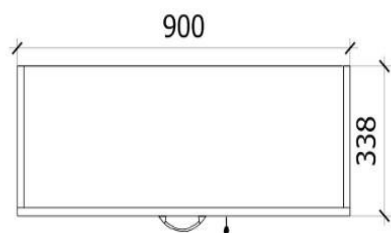
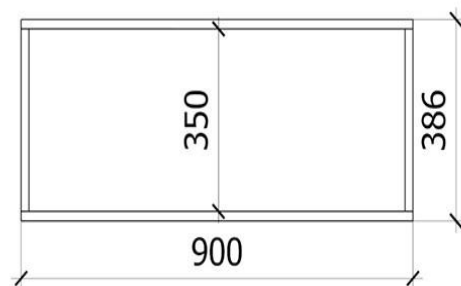
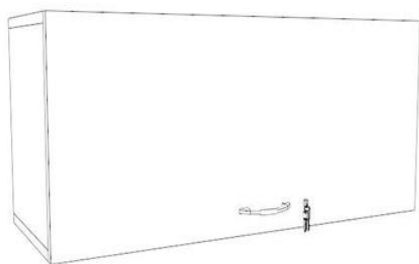


LP.	NAZWA	WYMIARY szer. x głęb. x wys.	SPECYFIKACJA TECHNICZNA	ILOŚĆ
4	Szafka na drukarkę	600 x600x766	<ul style="list-style-type: none"> - blat wykonany z podwójnej płyty meblowej, grubość 36 mm w kolorze drewnopodobnym - zabudowa wykonana z płyty meblowej 18 mm w kolorze drewnopodobnym - wymagane normy: powierzchnia o właściwościach antybakteryjnych testowane według uznanej międzynarodowo metody testowej (ISO 22196 = JIS Z 2801), klasa higieniczności E - 1 - obrzeże w kolorze płyty meblowej - fronty w kolorze niebieskim z obrzeżem w tym samym kolorze - uchwyt meblowy typu C w kolorze chrom, rozstaw od 200 do 250 mm - 2 sztuki - wewnątrz półki w kolorze drewnopodobnym (układ wg. załączonego projektu) - cokół 100 mm - zawiasy z cichym domykiem, minimum 2 sztuki na skrzydło - plecy mebli HDF na wpust 	1
5	Szafka wisząca	900x338x386	<ul style="list-style-type: none"> - wykonana z płyty meblowej 18 mm w kolorze drewnopodobnym - wymagane normy: powierzchnia o właściwościach antybakteryjnych testowane według uznanej międzynarodowo metody testowej (ISO 22196 = JIS Z 2801), klasa higieniczności E - 1 - obrzeże w kolorze płyty meblowe - front w kolorze niebieskim, otwierany do góry na podnośnikach ze zintegrowanym systemem hamowania - uchwyt meblowy typu C w kolorze chrom - 1 sztuka, rozstaw od 200 do 250 mm - zamykana na kluczyk - sposób montażu mebla - szyna montażowa ścienna - plecy mebli HDF na wpust 	2
6	Stół	600x800x766	<ul style="list-style-type: none"> - blat wykonany z podwójnej płyty meblowej, grubość 36 mm w kolorze drewnopodobnym - wymagane normy: powierzchnia o właściwościach antybakteryjnych testowane według uznanej międzynarodowo metody testowej (ISO 22196 = JIS Z 2801), klasa higieniczności E - 1 - obrzeże w kolorze płyty meblowej - noga meblowa aluminiowa wysokości 730 mm, 50x50mm - 4 sztuki 	1

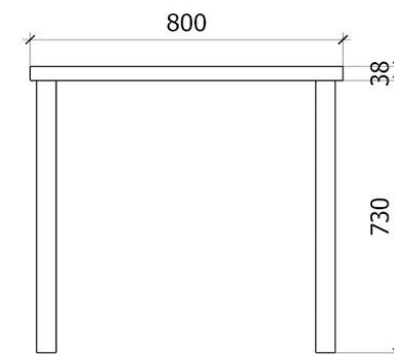
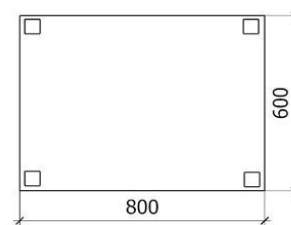
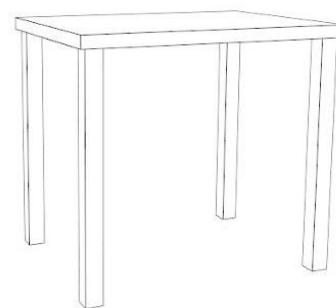
4. Szafka na drukarkę



5. Szafka wisząca

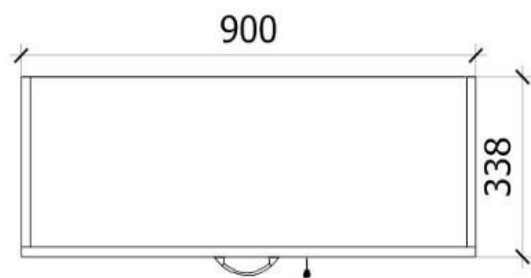
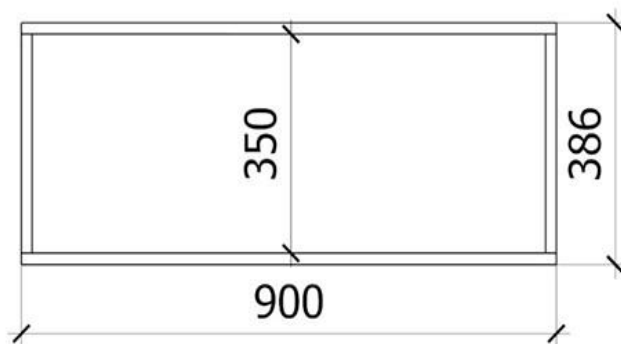
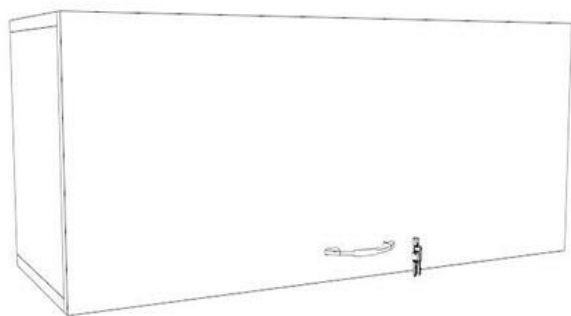


6. Stół

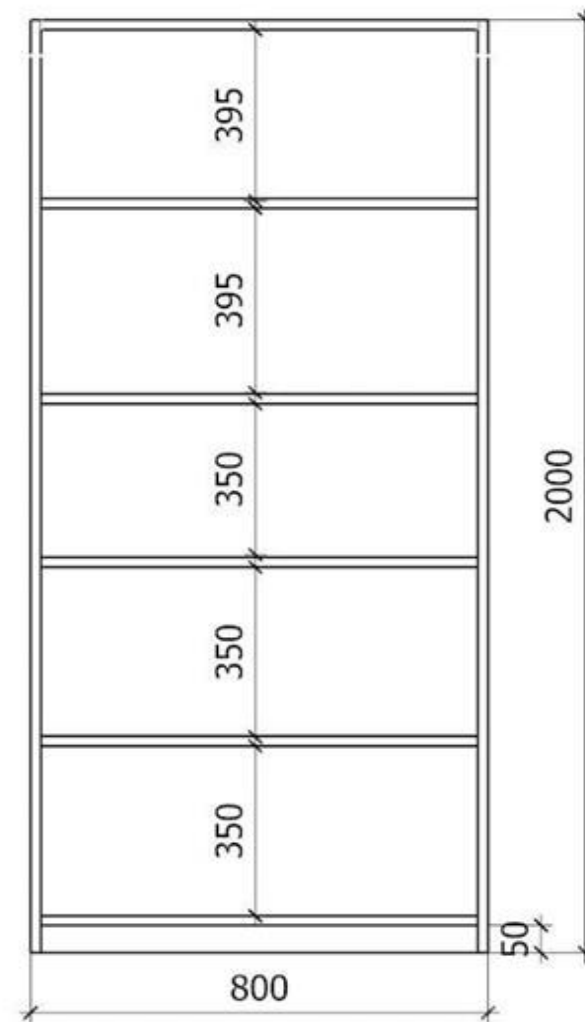
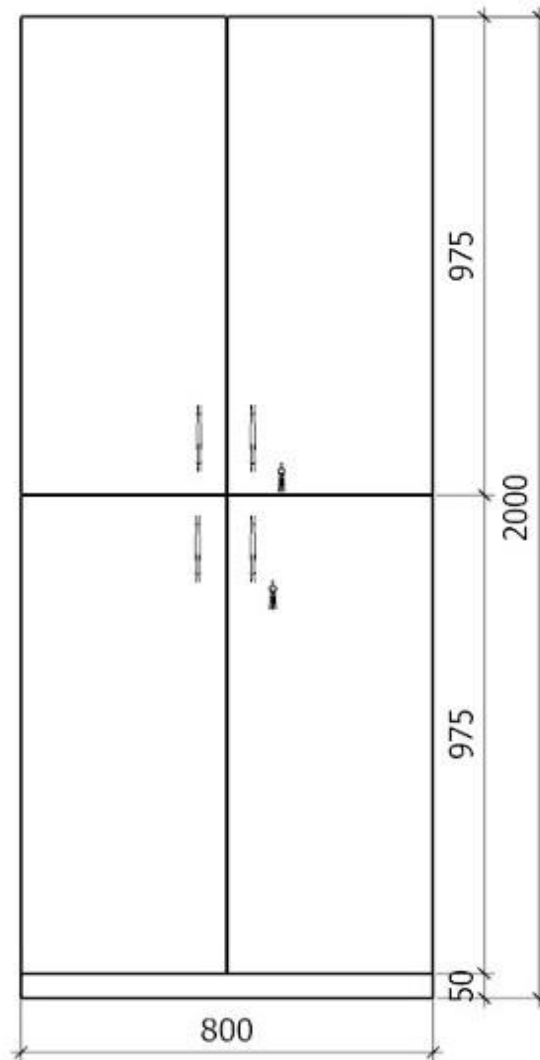
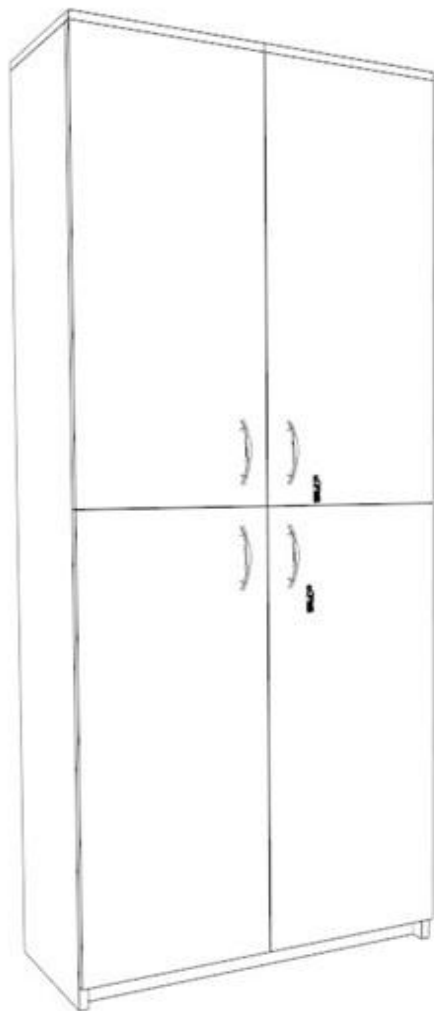


LP.	NAZWA	WYMIARY szer. x głęb. x wys.	SPECYFIKACJA TECHNICZNA	ILOŚĆ
7	Szafka wisząca	900 x 338 x 386	<ul style="list-style-type: none"> - wykonana z płyty meblowej 18 mm w kolorze drewnopodobnym - wymagane normy: powierzchnia o właściwościach antybakteryjnych testowane według uznanej międzynarodowo metody testowej (ISO 22196 = JIS Z 2801), klasa higieniczności E - 1 - obrzeże w kolorze płyty meblowej - front w kolorze drewnopodobnym, otwierany do góry na podnośnikach ze zintegrowanym systemem hamowania - uchwyt meblowy typu C w kolorze chrom - 1 sztuka, rozstaw od 200 do 250 mm - zamykana na kluczyk - sposób montażu mebla - szyna montażowa ścienna - plecy mebli HDF na wpust 	1
8	Szafa na dokumenty	800 x 400 x 2000	<ul style="list-style-type: none"> - wykonana z płyty meblowej 18 mm w kolorze drewnopodobnym - obrzeże w kolorze płyty meblowej - fronty w kolorze drewnopodobnym z obrzeżem w tym samym kolorze - uchwyt meblowy typu C w kolorze chrom - 4 sztuki, rozstaw od 200 do 250 mm - wewnątrz półki w kolorze płyty meblowej (układ wg. załączonego projektu) - cokół 50 mm - zamykana na kluczyk - zawiasy z cichym domykiem (min. 3 na skrzydło) - plecy mebli HDF na wpust 	1
9	Szafa na ubrania	450 x 600 x 2000	<ul style="list-style-type: none"> - wykonana z płyty meblowej 18 mm w kolorze drewnopodobnym - wymagane normy: powierzchnia o właściwościach antybakteryjnych testowane według uznanej międzynarodowo metody testowej (ISO 22196 = JIS Z 2801), klasa higieniczności E - 1 - obrzeże w kolorze płyty meblowej - front w kolorze drewnopodobnym z obrzeżem w tym samym kolorze - zamykana na klucz - uchwyt meblowy typu C w kolorze chrom - 1 sztuka, rozstaw od 200 do 250 mm - wewnątrz półki w kolorze płyty meblowej oraz drążek (układ wg. załączonego projektu) - zawiasy z cichym domykiem, minimum 3 sztuki na skrzydło - cokół 50mm - plecy mebli HDF na wpust 	3

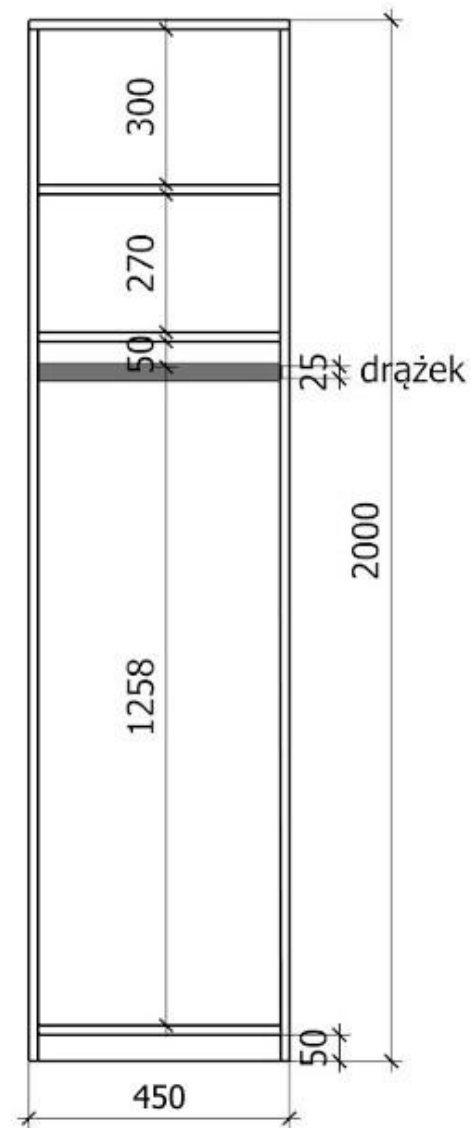
7. Szafka wisząca



8. Szafa na dokumenty

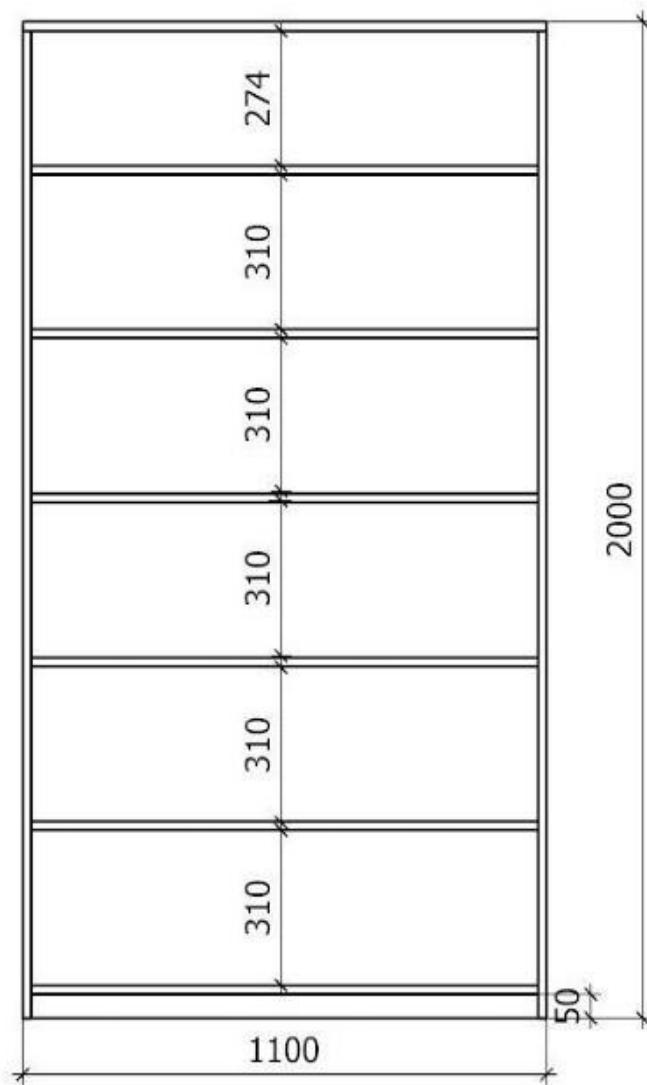


9. Szafa na ubrania

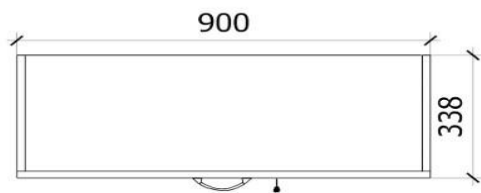
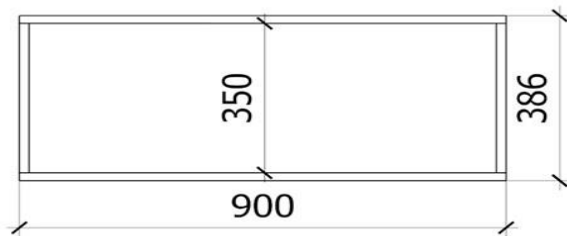
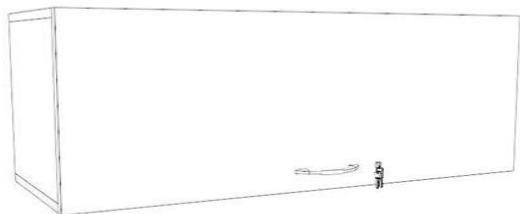


LP.	NAZWA	WYMIARY szer. x głęb. x wys.	SPECYFIKACJA TECHNICZNA	ILOŚĆ
10	Szafa	1100 x 500 x 2000	<ul style="list-style-type: none"> - wykonana z płyty meblowej 18 mm w kolorze drewnopodobnym - obrzeże w kolorze płyty meblowej - fronty w kolorze drewnopodobnym z obrzeżem w tym samym kolorze - uchwyt meblowy typu C w kolorze chrom - 2 sztuki, rozstaw od 200 do 250 mm - wewnątrz półki w kolorze płyty meblowej (układ wg. załączonego projektu) - cokół 50 mm - zamykana na kluczyk - zawiasy z cichym domykiem (min. 3 na skrzydło) - plecy mebli HDF na wpust 	1
11	Szafka wisząca	900x338x386	<ul style="list-style-type: none"> - wykonana z płyty meblowej 18 mm w kolorze drewnopodobnym - wymagane normy: powierzchnia o właściwościach antybakteryjnych testowane według uznanej międzynarodowo metody testowej (ISO 22196 = JIS Z 2801), klasa higieniczności E - 1 - obrzeże w kolorze płyty meblowej - front w kolorze drewnopodobnym, otwierany do góry na podnośnikach ze zintegrowanym systemem hamowania - uchwyt meblowy typu C w kolorze chrom - 1 sztuka, rozstaw od 200 do 250 mm - zamykana na kluczyk - sposób montażu mebla - szyna montażowa ścienna - plecy mebli HDF na wpust 	2
12	Półka wisząca	500x350x36	<ul style="list-style-type: none"> - wykonana z podwójnej płyty meblowej drewnopodobnej - obrzeże w kolorze płyty meblowej - mocowana za pomocą wsporników - 2 sztuki, maksymalny udźwig 25 kg 	1

10. Szafa



11. Szafka wisząca



12. Półka wisząca

