

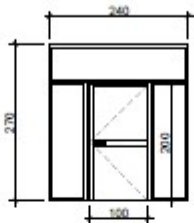
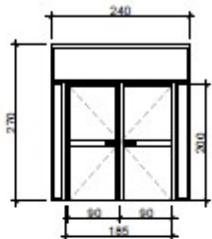
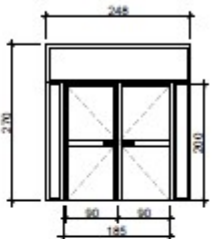


ZESTAWIENIE STOLARKI OKIENNEJ I WITRYN							
OZN.	NO1	NO2	NW1	NW2	NW3		
SCHEMAT							
	wymiary przejsła	szerokość wysokość	78 160	228 160	drzwi: 100 drzwi: 200	drzwi: 90+90=180 drzwi: 200	drzwi: 90+90=180 drzwi: 200
wymiary w murze	szerokość wysokość	88 170	238 170	240 270	240 270	248 270	
TYP drzwi			lewe	prawe+lewe	prawe+lewe		
ILOŚĆ	5	1	6	4	4		
UWAGI	rama: aluminium wypełnienie: szkło EI60	rama: aluminium wypełnienie: szkło EI60	rama: aluminium wypełnienie: szkło lub pełne np g-k drzwi Ø 60 (dymoszczelne)	rama: aluminium wypełnienie: szkło lub pełne np g-k drzwi Ø 60 (dymoszczelne)	rama: aluminium wypełnienie: szkło lub pełne np g-k drzwi Ø 60 (dymoszczelne)	rama: aluminium wypełnienie: szkło lub pełne np g-k drzwi Ø 60 (dymoszczelne)	