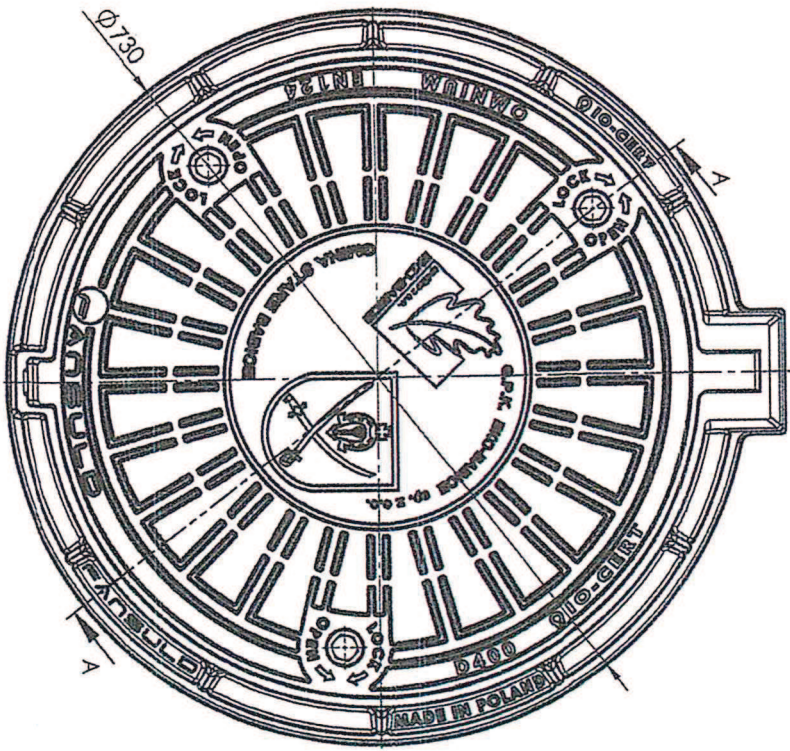
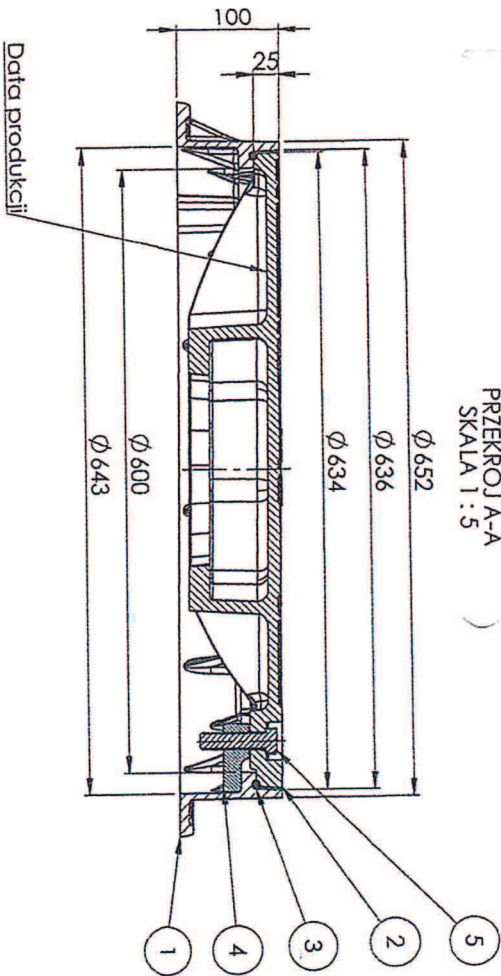
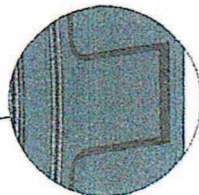


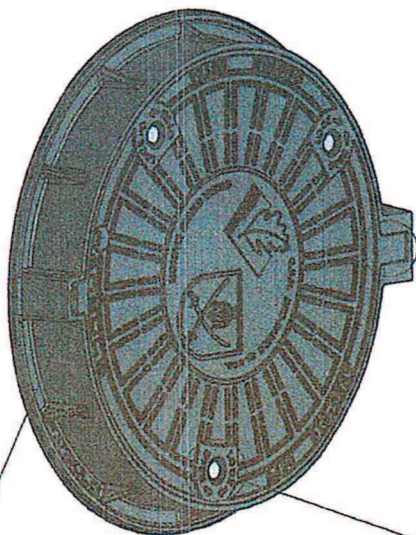

PRZEKROJ A-A
SKALA 1:5




SZCZEGÓŁ B
SKALA 1:2
ZAWIAS POKRYWY



SZCZEGÓŁ C
SKALA 1:2
RYGLOWANIE



SZCZEGÓŁ D
SKALA 1:2
POZYCJONER Z PODCIECIEM
DO PODNOSZENIA POKRYWY



- UWAGI:**
1. Tolerancja odlewu DCTG 12 wg PN-ISO 8062.
2. Chropowatość powierzchni odlewu Ra=50-100µm.

5. Śruby 65mm QUICK BLOCK	400-000416	OH18B9	MAKSA POL
4. Zaczep rygla QUICK BLOCK-odlew	000-000017	EN-CJL 200	MAKSA POL
3. Włazy AL-OD-400 uchylne i ryglowane Wkładka okrywcza 68	000-000153	SBR	MAKSA POL
2. OMIŁIWA Podrywno D400 uchylna i ryglowana Q83 ODLEW	400-000416	EN-CJL 200	MAKSA POL
1. WŁAZY Kaupus H100_18 AL-OD-400 uchylny i ryglowany ODLEW	000-000152	EN-CJL 200	MAKSA POL
MATERIAŁY			
KODCZ. SIŁUK	WYSTĘPIENIE / UZNOSKAWY	MATERIAŁ	MAKSA POL
14	W. ANKUSZA: 141	ZYSKUSZCIE: 400-000416	MAKSA POL

KONSTRUKCJA	EWANGELINAWER	07-03-2016	MAKSA POL
SKŁADKA	SIENIEWYKUNDERT	07-03-2016	MAKSA POL
SPRAWODZIE	POSTUDA JANUSZ	07-03-2016	MAKSA POL
ZAWEROSZE	NAZIMOWICZ	DATA	MAKSA POL
PODZIAŁKA:	FOCHIS	DATA	MAKSA POL

1:5 **FANSULD**
odlewnia żeliwa

ODLEWIA A-MAKSA POLSKA Sp. z o.o.
ul. Hłucka 22
14-100 HŁUCKO
www.makspol.pl