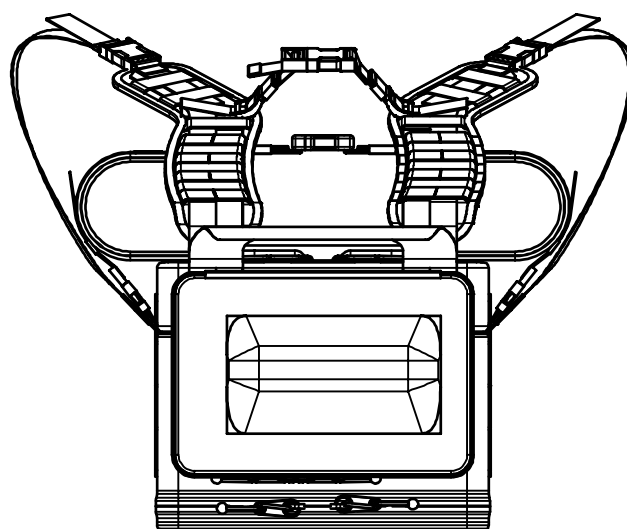
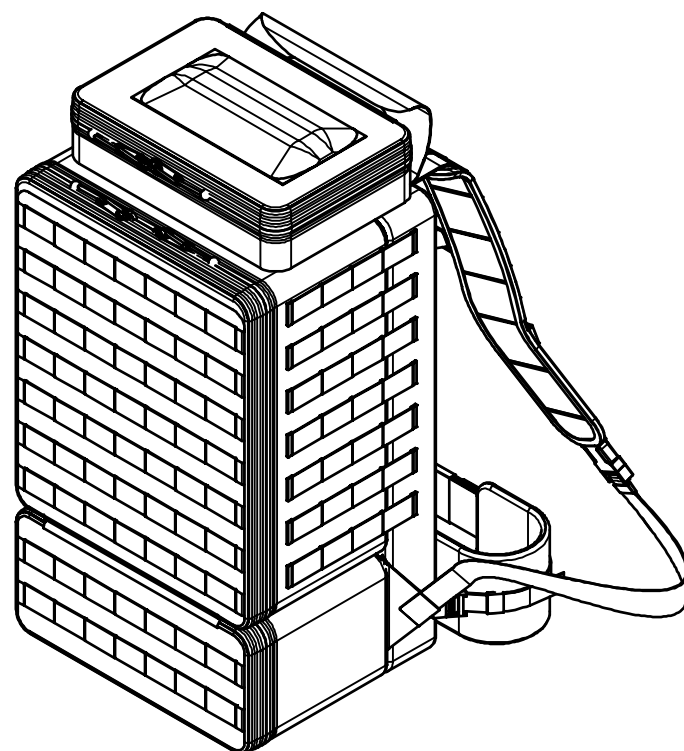
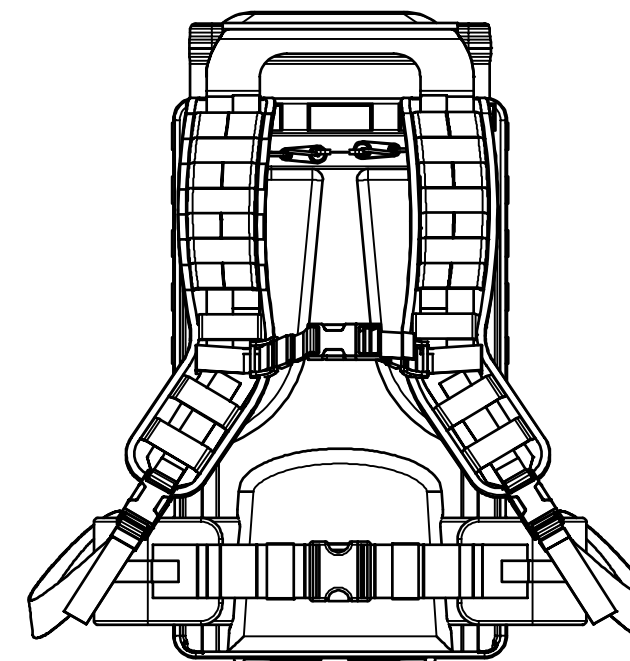
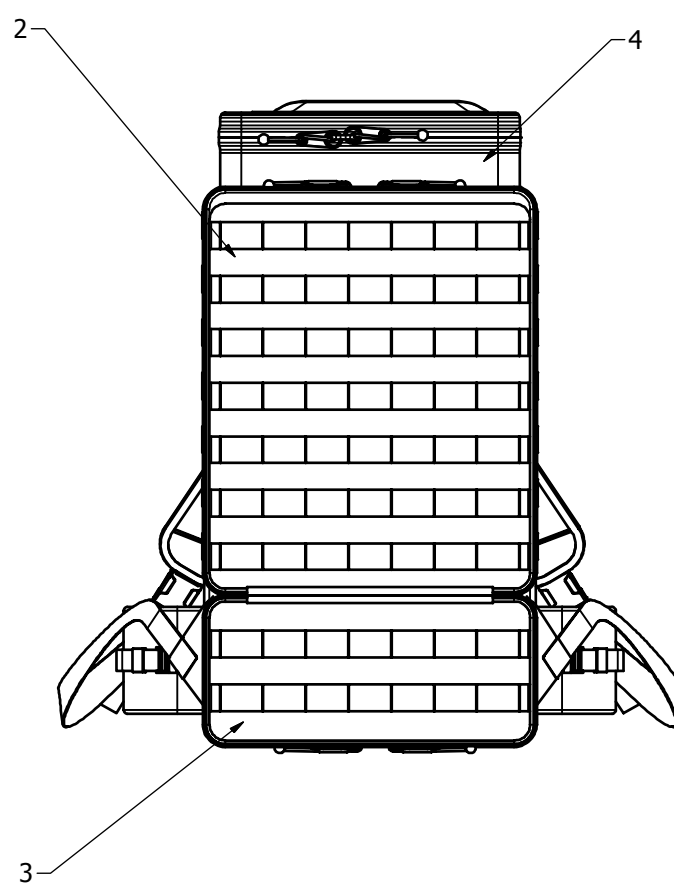
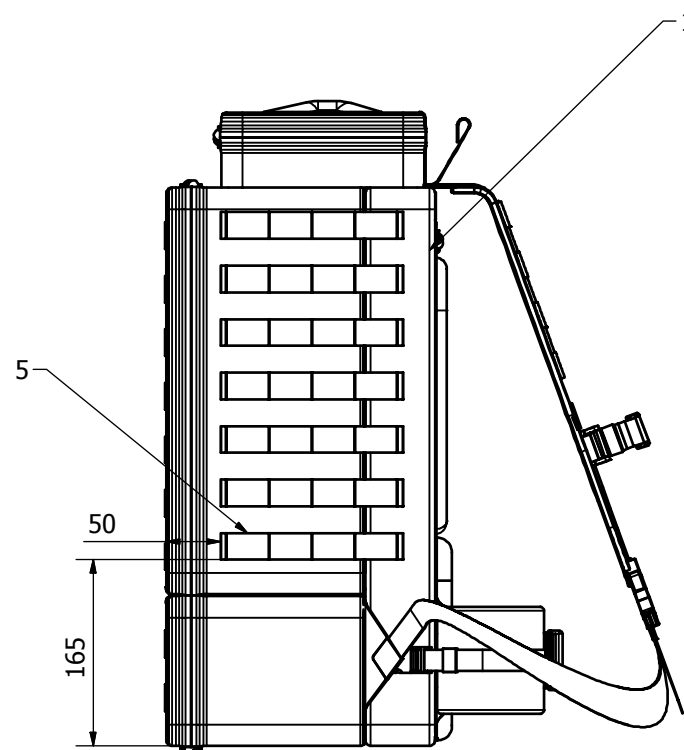


7	Naszywka z napisem "MED"	1	SMW - 073.01.03		
6	Taśma samozaczeplna (pętelka)	1	SMW-076.07.00		
5	Kłapa zakrywająca kołnierz ortopedyczny	1	SMW - 076.05.00		
4	Pojemnik nr 3	1	SMW - 076.04.00		
3	Pojemnik nr 2	2	SMW - 076.03.00		
2	Pojemnik nr 1	1	SMW - 076.02.00		
1	Plecak Ratownika medycznego część zasadnicza	1	SMW - 076.01.00		

Poz.	Nazwa	szt.	Nr rys. lub norma	Materiał	Uwagi
Podziałka:					
Nazwa: Plecak Ratownika Medycznego			Nr rys.: SMW - 076.00.00		
			Nr identyf.:		
Wykonał: mgr inż. T. Biernat		Sprawdził:		Zatwierdził:	
Data: 2011-03-15		Data:		Data:	
Podpis:		Podpis:		Podpis:	
SEKCJA MODERNIZACYJNO-WDROŻENIOWA			Komputer nr:	Plik nr: SMW - 076.00.00.idw	
			Archiwum:	Gdzie w SMW:	

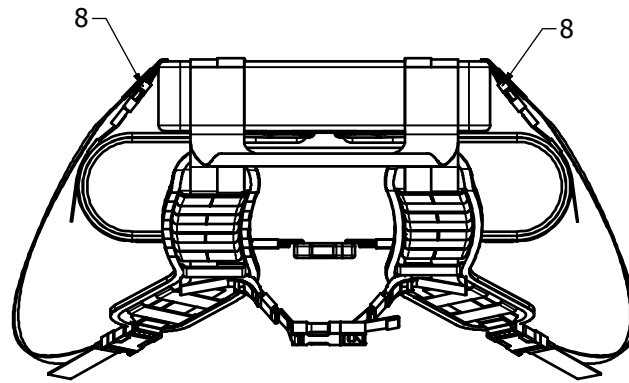
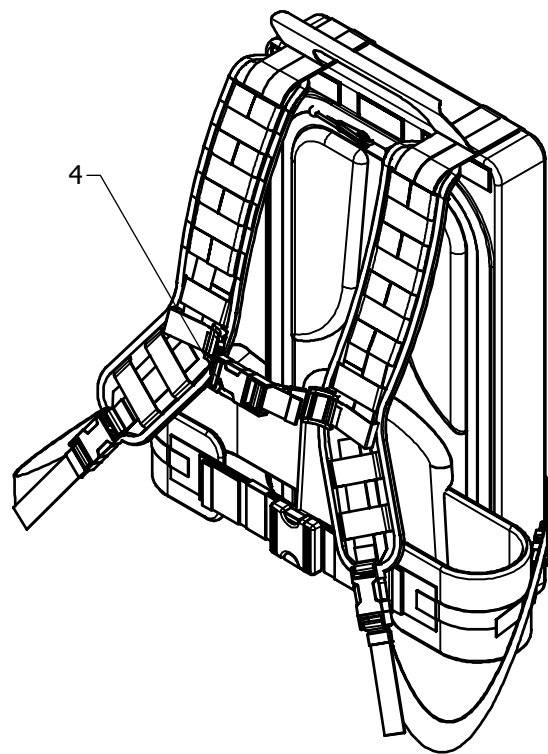
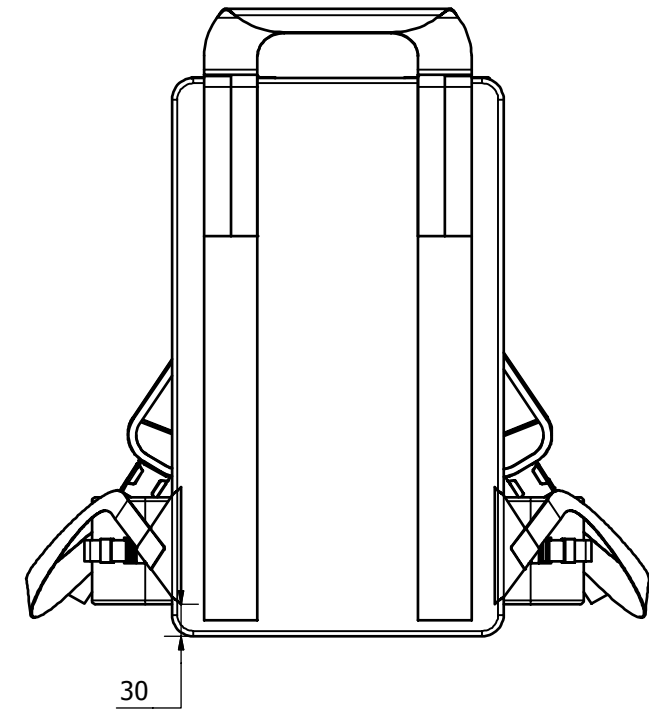
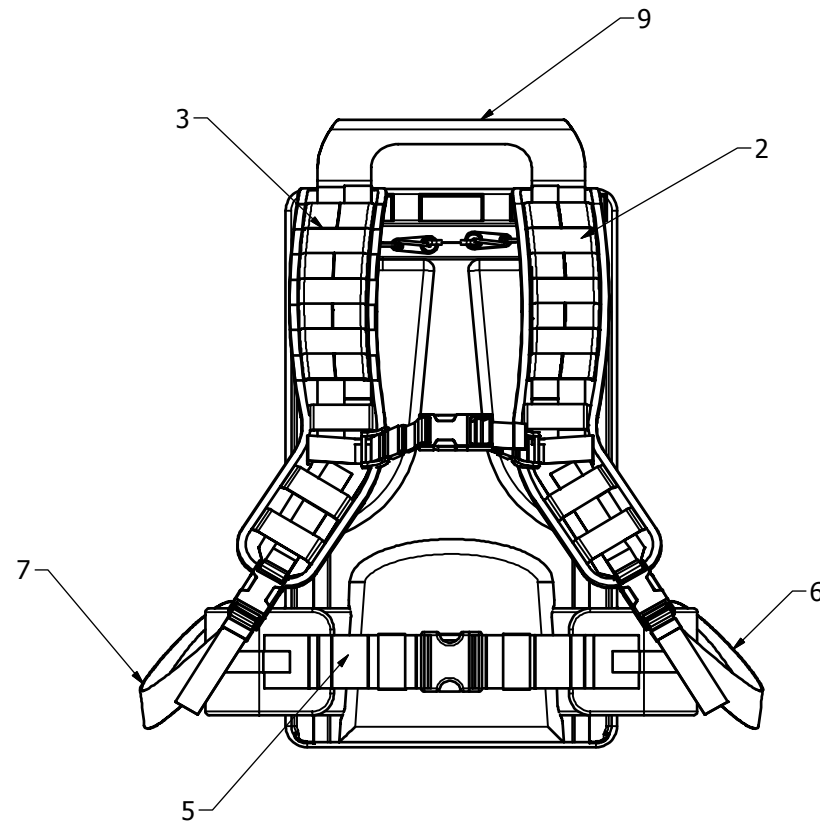
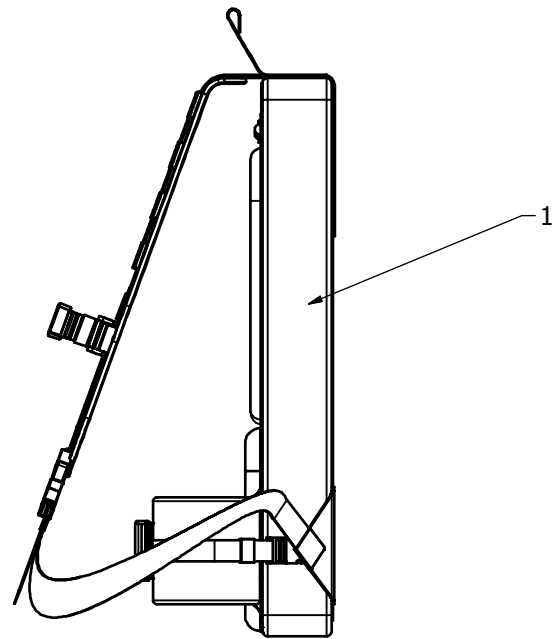


Uwaga!

Wszystkie elementy połączyć trwale poprzez ich zszycie. Pomiedzy komorą główną a komorą tylną zamocowane są szelki nośne, jednocześnie wszystkie jest usztywnienie plecaka (stelaż) oraz znajdują się tam kieszeń na kołnierz ortopedyczny. Wejście do kieszeni od góry poprzez komorę górną. Taśmy poziome systemu 40/25 należy przyszyć szwem ryglowym.

5	Taśma pozioma systemu 40/25	14	SMW - 076.01.05		
4	Komora górna	1	SMW - 076.01.04		
3	Komora dolna	1	SMW - 076.01.03		
2	Komora główna	1	SMW - 076.01.02		
1	Komora tylna z szelkami nośnymi i pasem biodrowym	1	SMW - 076.01.01		
Poz.	Nazwa	szt.	Nr rys. lub norma	Materiał	Uwagi

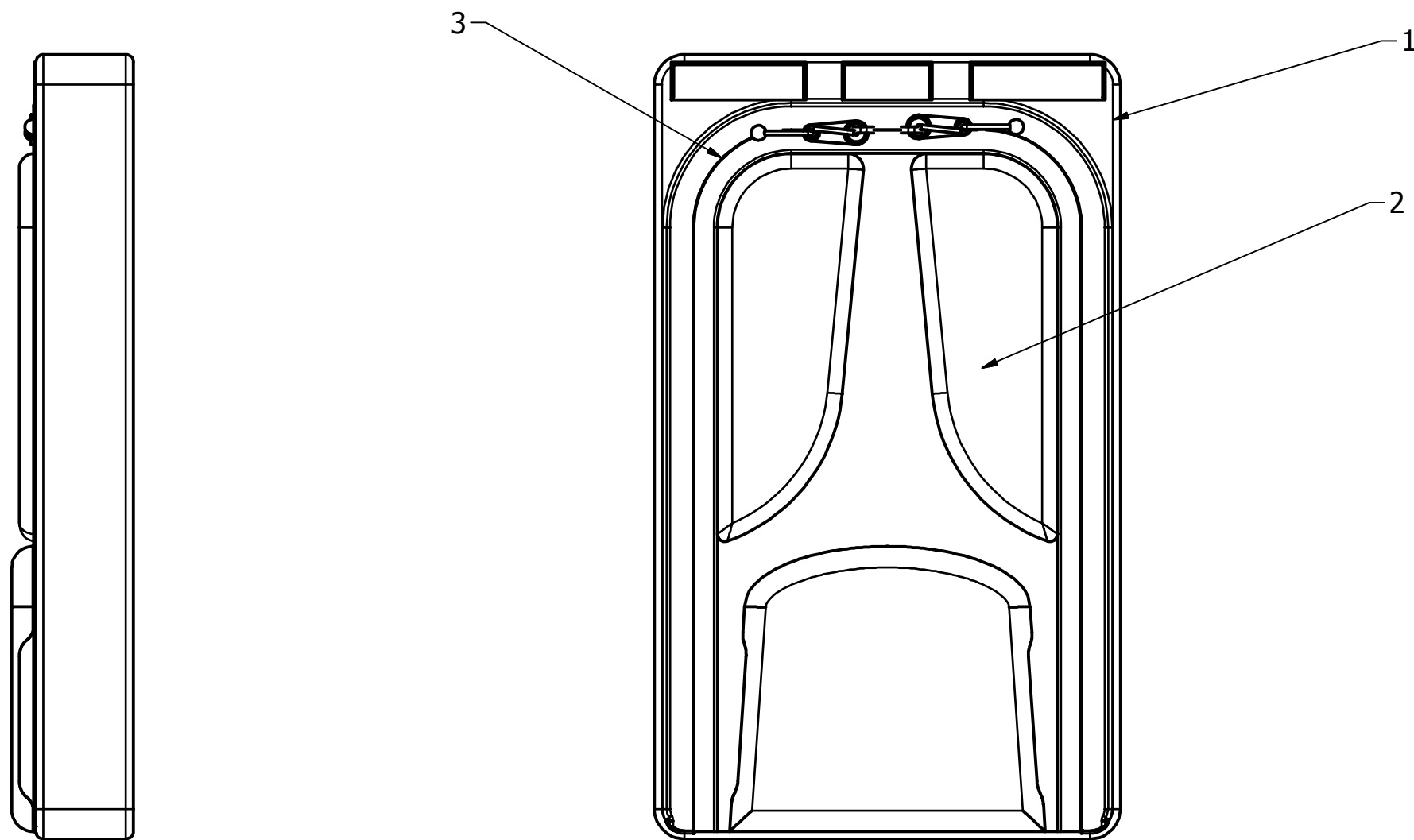
Nazwa: Plecak Ratownika medycznego część zasadnicza			Nr rys.: SMW - 076.01.00		
			Nr identyf.:		
Wykonał: mgr inż. T. Biernat	Sprawdził:		Zatwierdził:		
Data: 2011-03-16	Podpis:	Data:	Podpis:	Data:	Podpis:
SEKCJA MODERNIZACYJNO-WDROŻENIOWA			Komputer nr:	Plik nr: SMW - 076.01.00.idw	
			Archiwum:	Gdzie w SMW:	



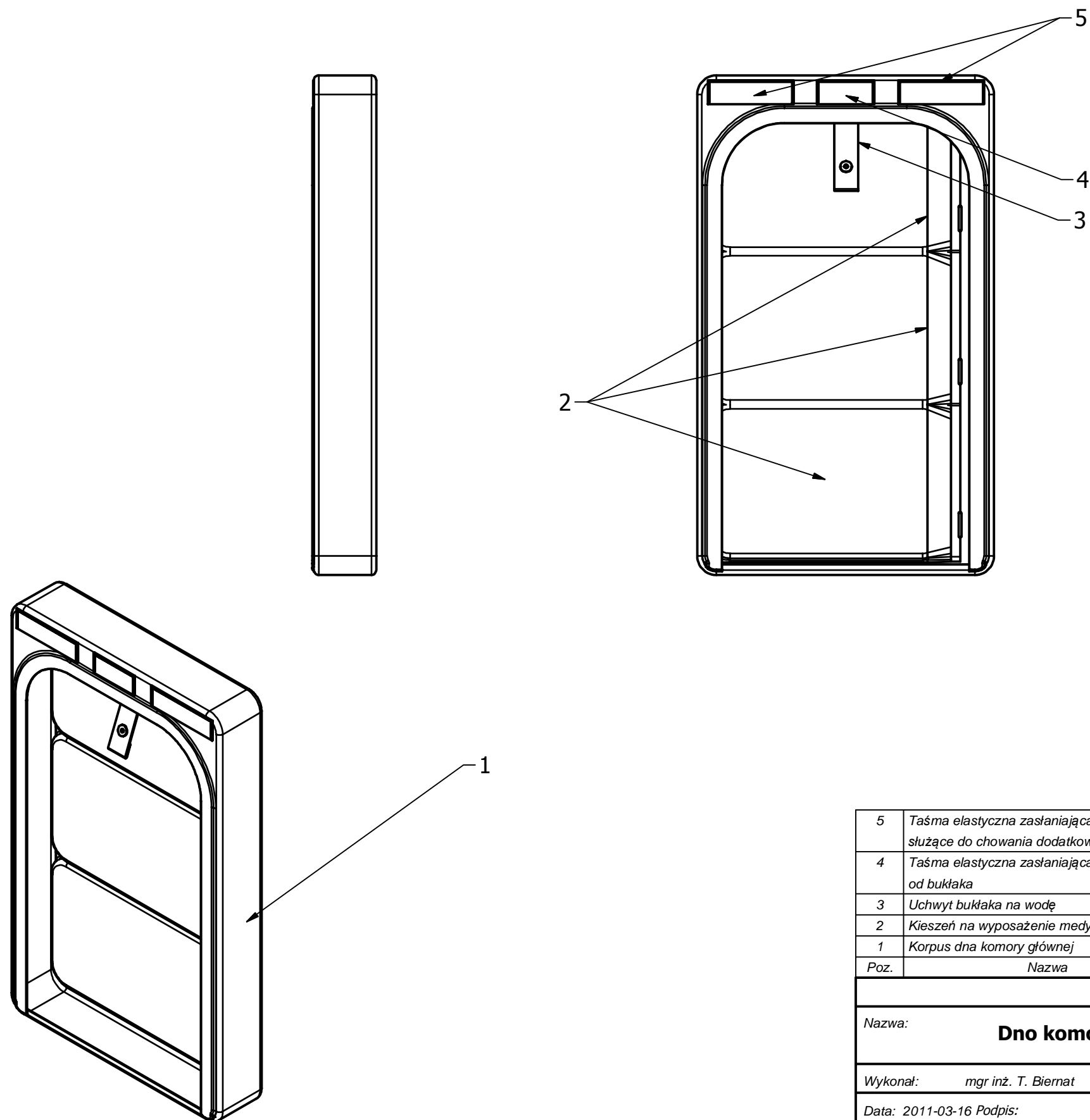
9	Uchwyt do przenoszenia w ręku plecaka ratownika medycznego	1	SMW - 076.01.01.09		
8	Uchwyt pasa ściągającego pas biodrowy	2	SMW - 076.01.01.08		
7	Prawy dolny uchwyt szelki	1	SMW - 076.01.01.07		
6	Lewy dolny uchwyt szelki	1	SMW - 076.01.01.06		
5	Pas biodrowy	1	SMW - 076.01.01.05		
4	Pas piersiowy spinający szelki	1	SMW - 075.01.06		
3	Prawa szelka	1	SMW - 076.01.01.03		
2	Lewa szelka	1	SMW - 076.01.01.02		
1	Komora tylna	1	SMW - 076.01.01.01		
Poz.	Nazwa	szt.	Nr rys. lub norma	Materiał	Uwagi

Podziałka:

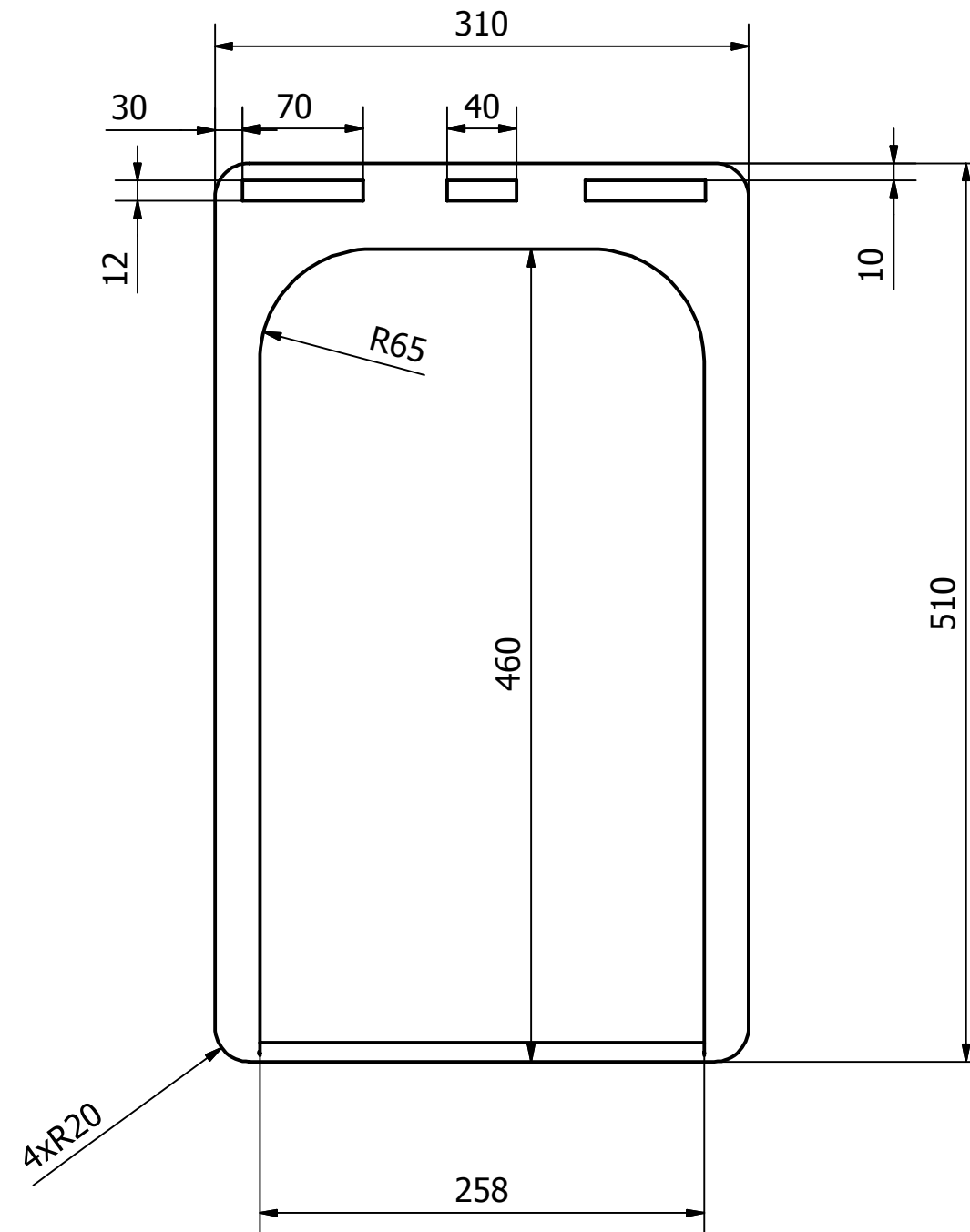
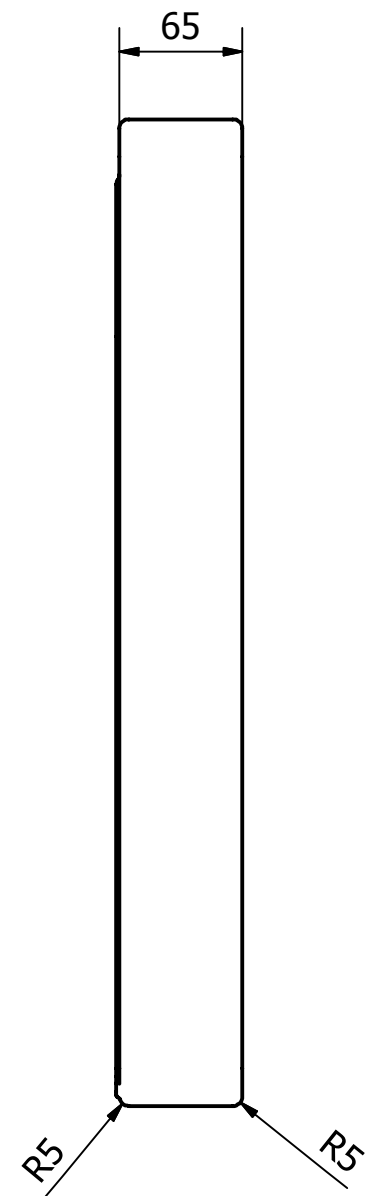
Nazwa: Komora tylna z szelkami nośnymi i pasem biodrowym		Nr rys.: SMW - 076.01.01
		Nr identyf.:
Wykonał: mgr inż. T. Biernat	Sprawdził:	Zatwierdził:
Data: 2011-03-16	Podpis:	Data: Podpis:
SEKCJA MODERNIZACYJNO-WDROŻENIOWA		Komputer nr: Plik nr: SMW - 076.01.01.idw
		Archiwum: Gdzie w SMW:



3	Suwak	1	Handlowy		
2	Kłapa komory tylnej	1	SMW - 076.01.01.01.02		
1	Dno komory tylnej	1	SMW - 076.01.01.01.01		
Poz.	Nazwa	szt.	Nr rys. lub norma	Materiał	Uwagi
				Podziałka:	
Nazwa: Komora tylna			Nr rys.: SMW - 076.01.01.01		
			Nr identyf.:		
Wykonał: mgr inż. T. Biernat		Sprawdził:		Zatwierdził:	
Data: 2011-03-16 Podpis:		Data: Podpis:		Data: Podpis:	
SEKCJA MODERNIZACYJNO-WDROŻENIOWA			Komputer nr:	Plik nr: SMW - 076.01.01.01.idw	
			Archiwum:	Gdzie w SMW:	



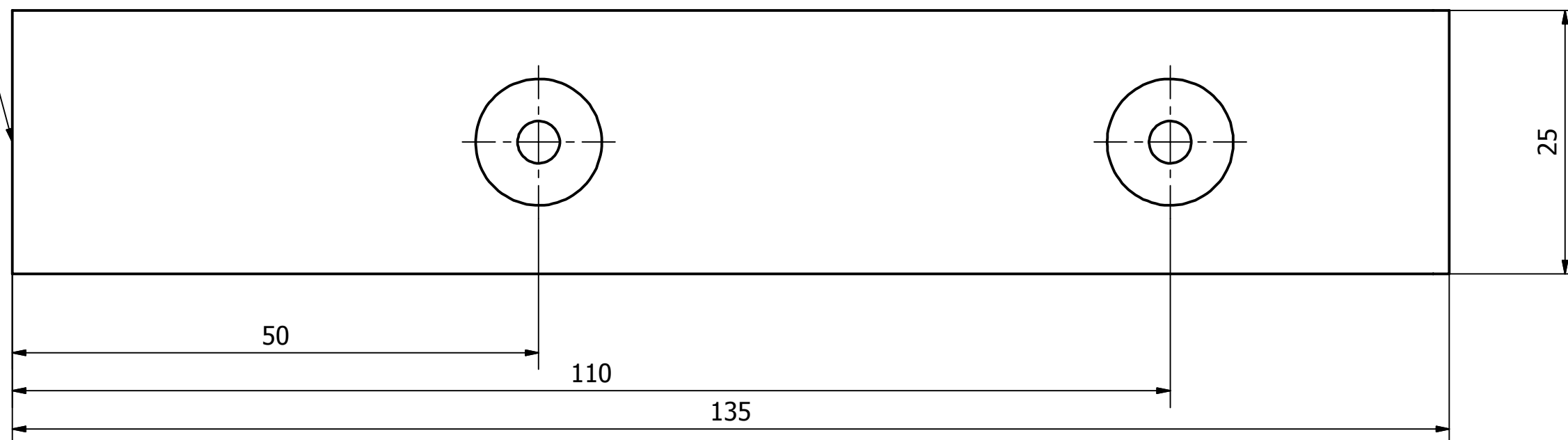
5	Taśma elastyczna zasłaniająca otwory służące do chowania dodatkowych szelek	4	SMW - 076.01.01.01.01.05		
4	Taśma elastyczna zasłaniająca otwór na rurkę od bukłaka	2	SMW - 076.01.01.01.01.04		
3	Uchwyt bukłaka na wodę	1	SMW - 076.01.01.01.01.03		
2	Kieszka na wyposażenie medyczne	3	SMW - 076.01.01.01.01.02		
1	Korpus dna komory głównej	1	SMW - 076.01.01.01.01.01		
Poz.	Nazwa	szt.	Nr rys. lub norma	Materiał	Uwagi
					Podziałka:
Nazwa: Dno komory tylnej			Nr rys.: SMW - 076.01.01.01.01		
			Nr identyf.:		
Wykonał: mgr inż. T. Biernat		Sprawdził:		Zatwierdził:	
Data: 2011-03-16 Podpis:		Data: Podpis:		Data: Podpis:	
SEKCJA MODERNIZACYJNO-WDROŻENIOWA			Komputer nr:	Plik nr: SMW - 076.01.01.01.01.idw	
			Archiwum:	Gdzie w SMW:	



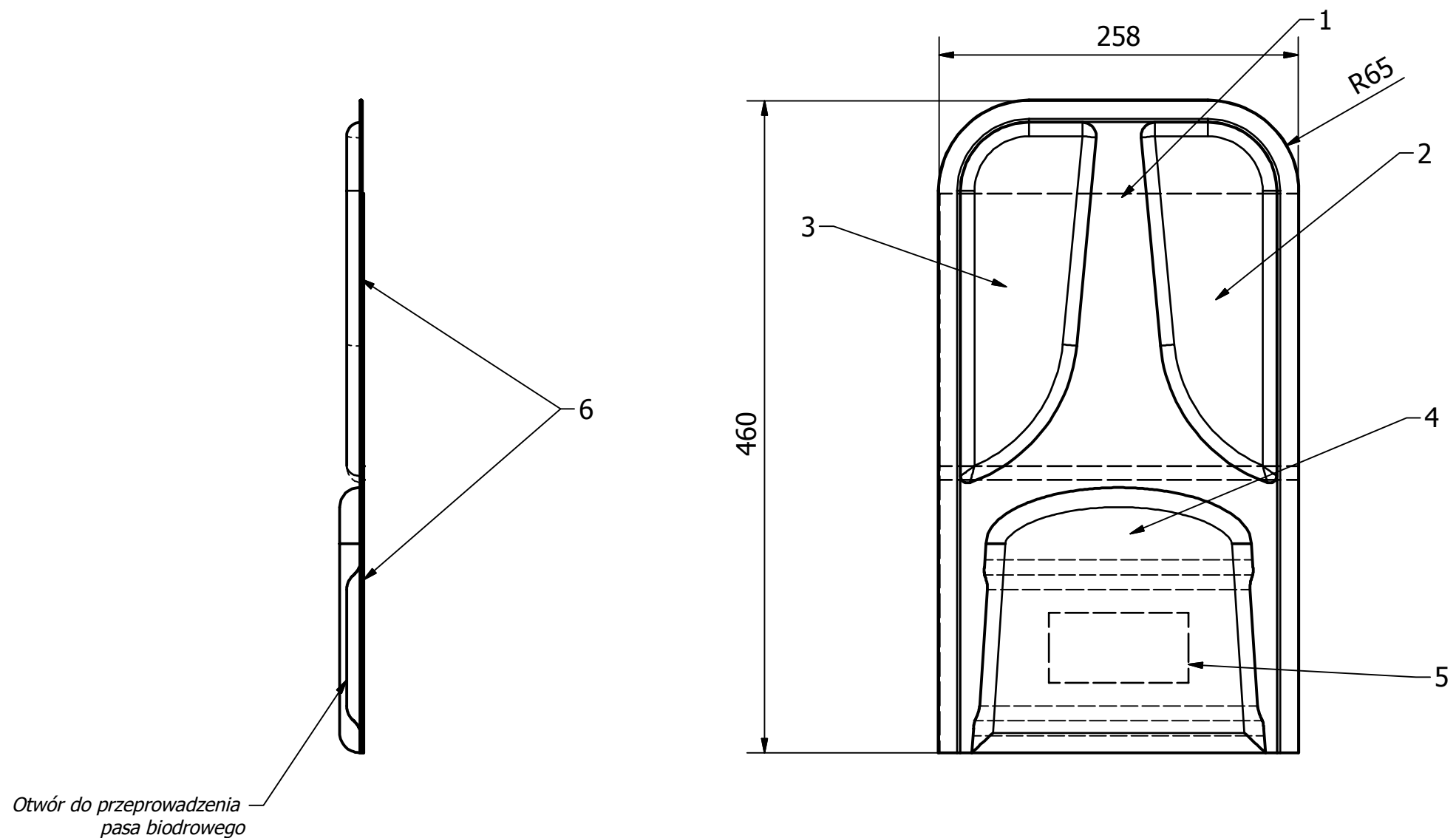
			Podziałka:
Nazwa:	Korpus dna komory tylnej	Nr rys.:	SMW - 076.01.01.01.01
		Nr identyf.:	
Wykonał:	mgr inż. T. Biernat	Sprawdził:	Zatwierdził:
Data:	2011-03-16 Podpis:	Data:	Podpis:
SEKCJA MODERNIZACYJNO-WDROŻENIOWA		Komputer nr:	Plik nr: SMW - 076.01.01.01.01.idw
		Archiwum:	Gdzie w SMW:



Krawęż wszywania taśmy do ściany tylnej plecaka.



3	Nap słupek	1	handlowy		
2	Nap gniazdo	1	handlowy		
1	Taśma techniczna	1	SMW-076.01.01.01.03.01		
Poz.	Nazwa	szt.	Nr rys. lub norma	Materiał	Uwagi
					Podziałka:
Nazwa: Uchwyt na bukłak z wodą			Nr rys.: SMW - 076.01.01.01.03		
			Nr identyf.:		
Wykonał: mgr inż. T. Biernat		Sprawdził:		Zatwierdził:	
Data: 2011-03-16 Podpis:		Data: Podpis:		Data: Podpis:	
SEKCJA MODERNIZACYJNO-WDROŻENIOWA			Komputer nr:		Plik nr: SMW - 076.01.01.01.03.idw
			Archiwum:		Gdzie w SMW:

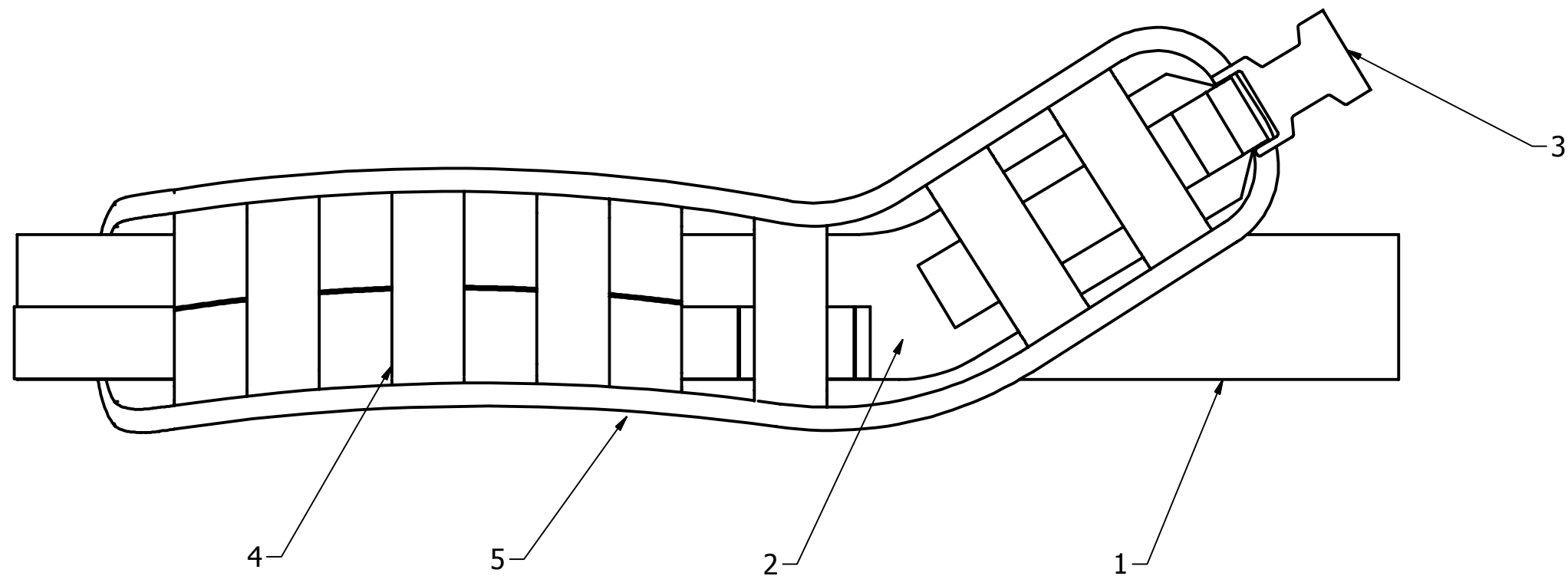


Uwaga!

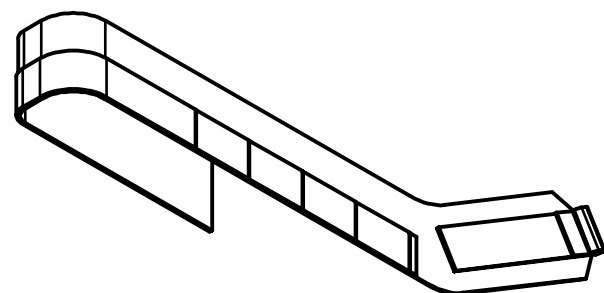
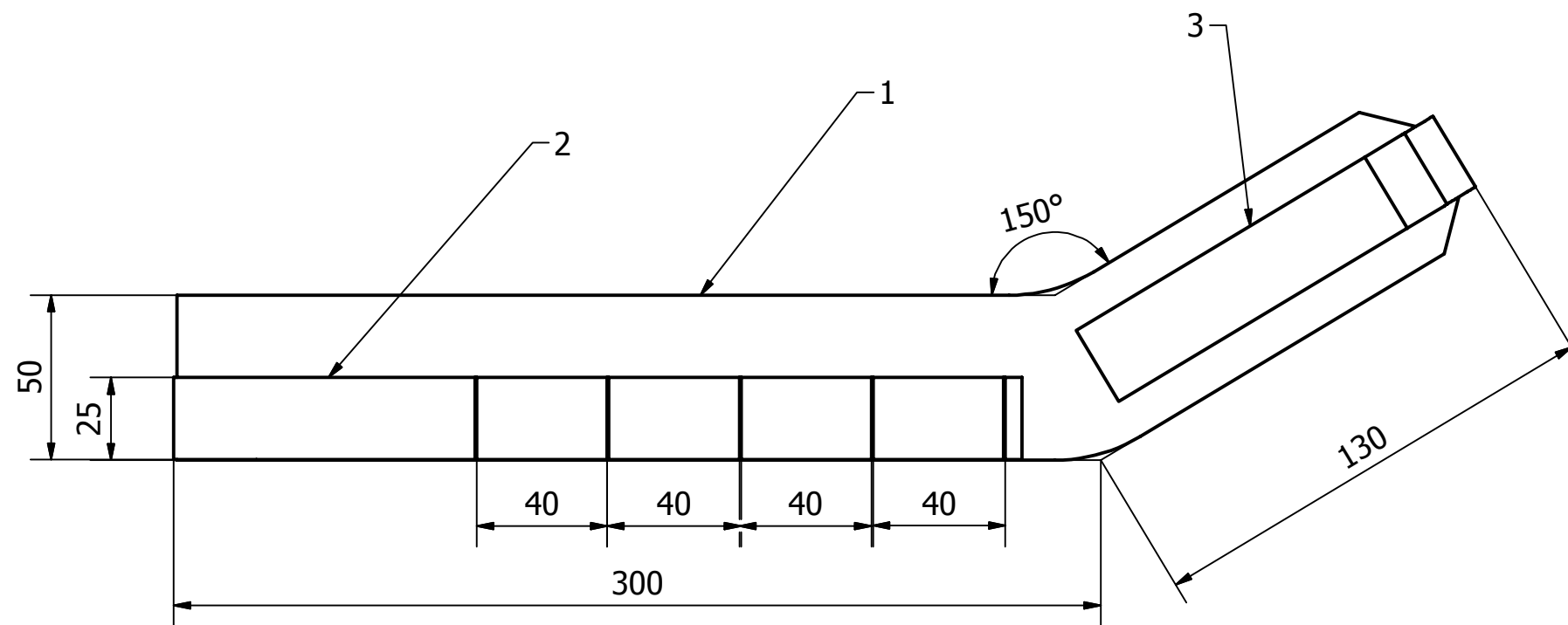
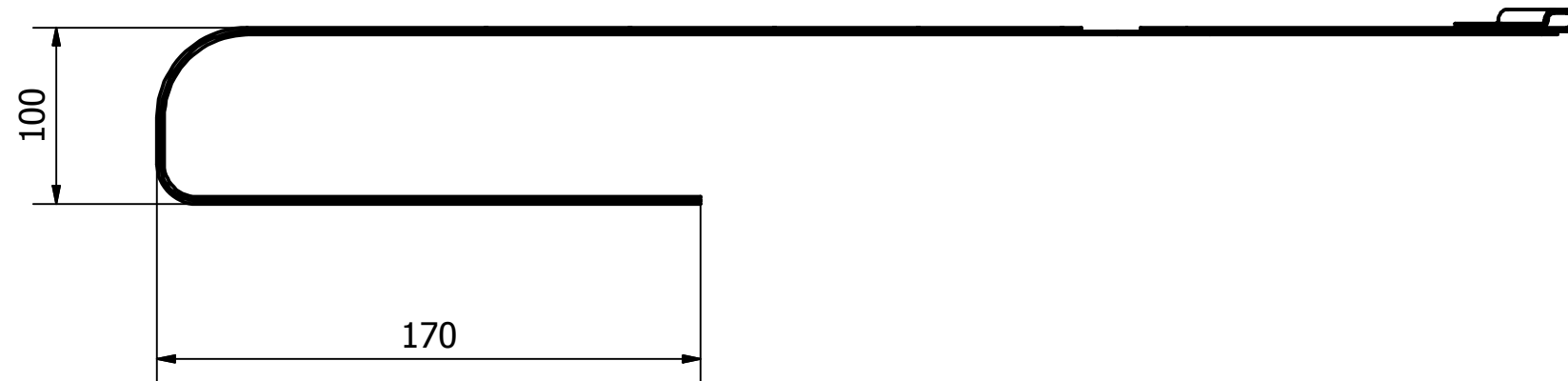
Klapę komory tylnej usztywnić na całej powierzchni. Grubość tkaniny dystansowej 10 mm. Kieszenie poz nr 6 wykonać z materiału siatkowego, kieszenie zamykane na taśmę samozaczną. Umieszczenie kieszeni od wewnętrznej strony klapy. Wejście do kieszeni od długiego boku klapy.

6	Kieszeń z materiału siatkowego	2	SMW-076.01.01.01.02.06		
5	Taśma samozaczną (haczyk)	1	SMW-076.01.01.01.02.05		
4	Tkanina dystansowa 3	1	SMW-076.01.01.01.02.04		
3	Tkanina dystansowa 2	1	SMW-076.01.01.01.02.03		
2	Tkanina dystansowa 1	1	SMW-076.01.01.01.02.02		
1	Klapa komory tylnej	1	SMW-076.01.01.01.02.01		
Poz.	Nazwa	szt.	Nr rys. lub norma	Materiał	Uwagi

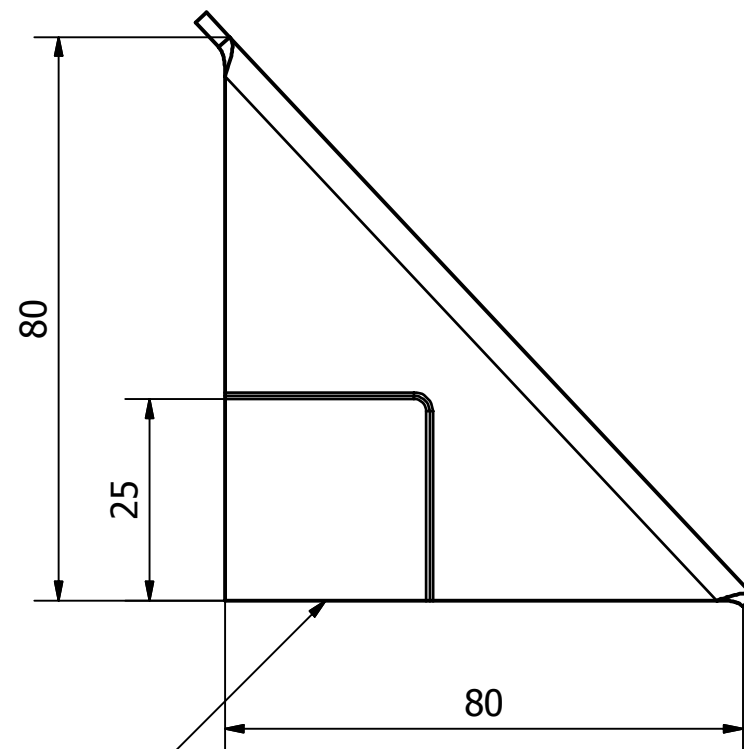
			Podziałka:		
Nazwa: Klapa komory tylnej			Nr rys.: SMW - 076.01.01.01.02		
			Nr identyf.:		
Wykonał: mgr inż. T. Biernat		Sprawdził:		Zatwierdził:	
Data: 2011-03-16 Podpis:		Data: Podpis:		Data: Podpis:	
SEKCJA MODERNIZACYJNO-WDROŻENIOWA			Komputer nr:		Plik nr: SMW - 076.01.01.01.02.idw
			Archiwum:		Gdzie w SMW:



5	Szelka na mundur	1	SMW - 075.01.01.05.06		
4	Taśma z systemem 40/25	1	SMW - 075.01.01.05.05		
3	Klamra	1	handlowa		
2	Główna szelka nośna	1	SMW - 075.01.01.05.02		
1	Taśma techniczna 50 mm	1	SMW - 076.01.01.02.01		
Poz.	Nazwa	szt.	Nr rys. lub norma	Materiał	Uwagi
					Podziałka:
Nazwa: Lewa szelka			Nr rys.: SMW - 076.01.01.02		
			Nr identyf.:		
Wykonał: mgr inż. T. Biernat		Sprawdził:		Zatwierdził:	
Data: 2011-03-16 Podpis:		Data: Podpis:		Data: Podpis:	
SEKCJA MODERNIZACYJNO-WDROŻENIOWA			Komputer nr:		Plik nr: SMW - 076.01.01.02.idw
			Archiwum:		Gdzie w SMW:



3	Taśma techniczna mocująca klamrę	1	SMW - 075.01.01.05.02.03		
2	Taśma techniczna 25 mm	1	SMW - 075.01.01.05.02.02		
1	Taśma techniczna 50 mm	1	SMW - 075.01.01.05.02.01		
Poz.	Nazwa	szt.	Nr rys. lub norma	Materiał	Uwagi
				Podziałka:	
Nazwa: Główna lewa szelka nośna			Nr rys.: SMW - 075.01.01.05.02		
			Nr identyf.:		
Wykonał: mgr inż. T. Biernat		Sprawdził:		Zatwierdził:	
Data: 2011-02-11 Podpis:		Data: Podpis:		Data: Podpis:	
SEKCJA MODERNIZACYJNO-WDROŻENIOWA			Komputer nr:		Plik nr: SMW - 075.01.01.05.02.idw
			Archiwum:		Gdzie w SMW:

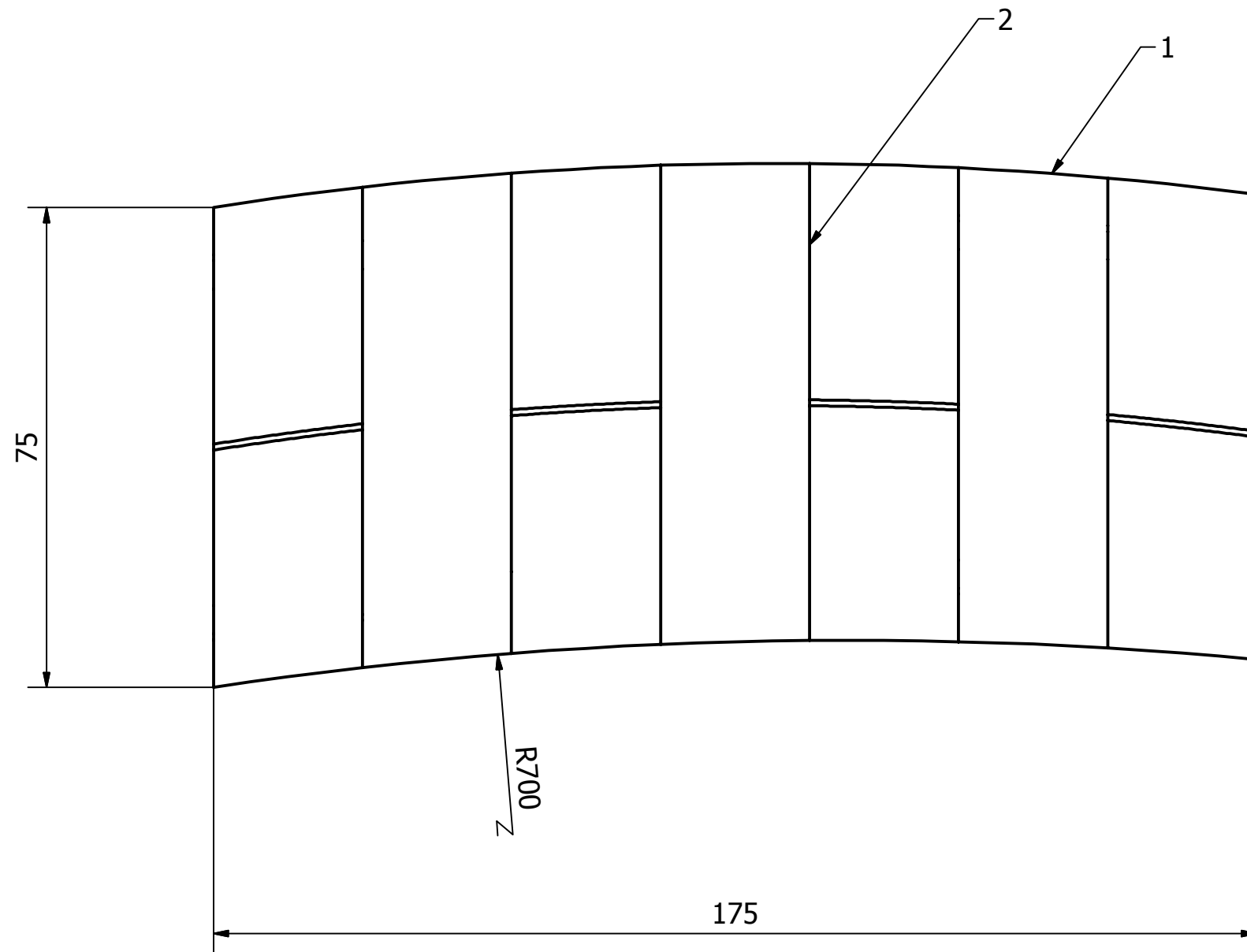


Kierunek wszycia taśmy technicznej 25mm.
 Taśmę należy wszyć pomiędzy dwie warstwy
 tkaniny konstrukcyjnej.
 Wymiary zgodnie z rysunkiem

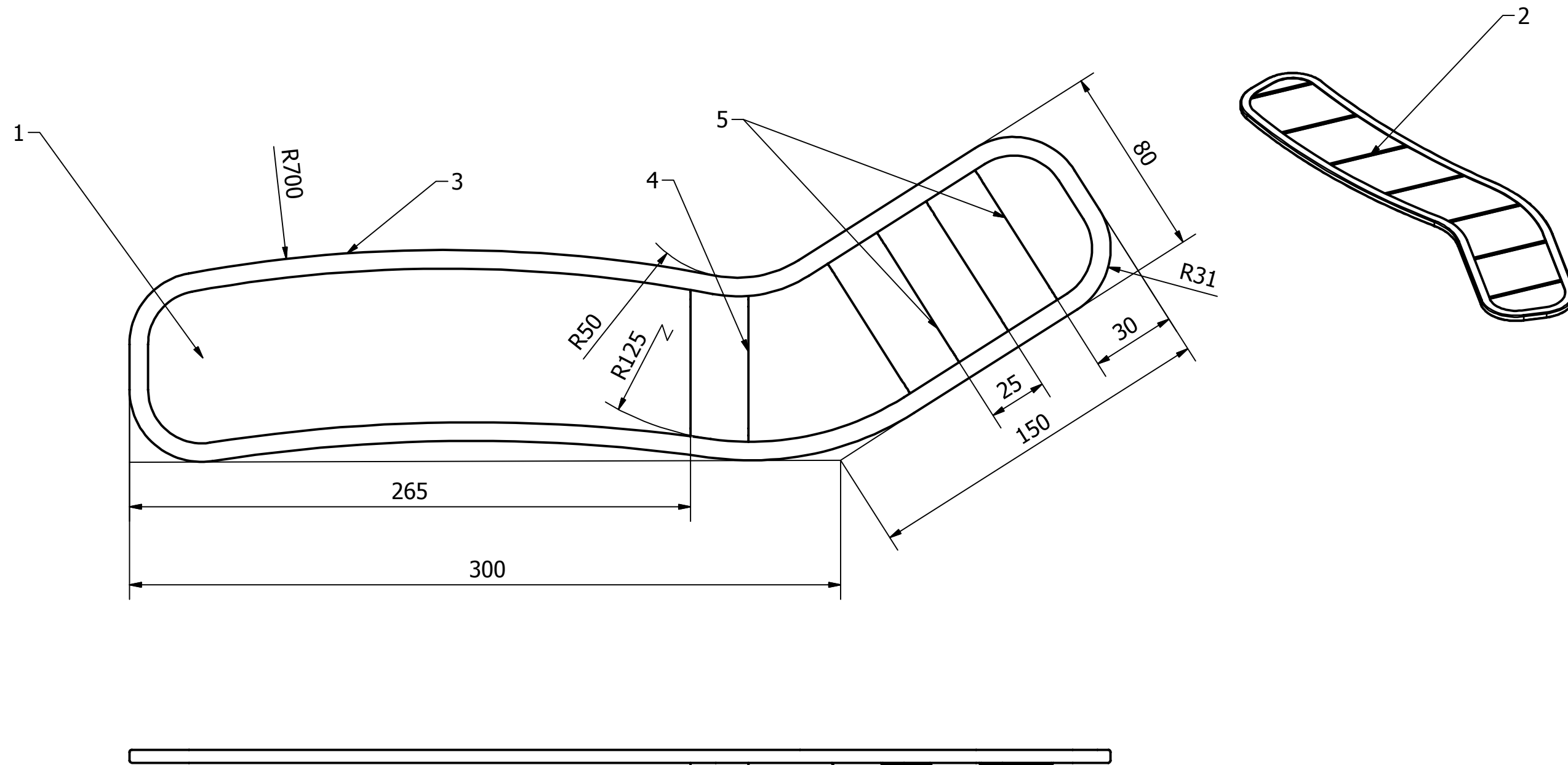


Część przeznaczona do wszycia w konstrukcję plecaka.

			Podziałka:
Nazwa: Uchwyt montażowy szelki		Nr rys.: SMW - 075.01.01.05.04	
		Nr identyf.:	
Wykonał: mgr inż. T. Biernat	Sprawdził:		Zatwierdził:
Data: 2011-02-11 Podpis:	Data:	Podpis:	Data: Podpis:
SEKCJA MODERNIZACYJNO-WDROŻENIOWA		Komputer nr:	Plik nr: SMW - 075.01.01.05.04.idw
		Archiwum:	Gdzie w SMW:

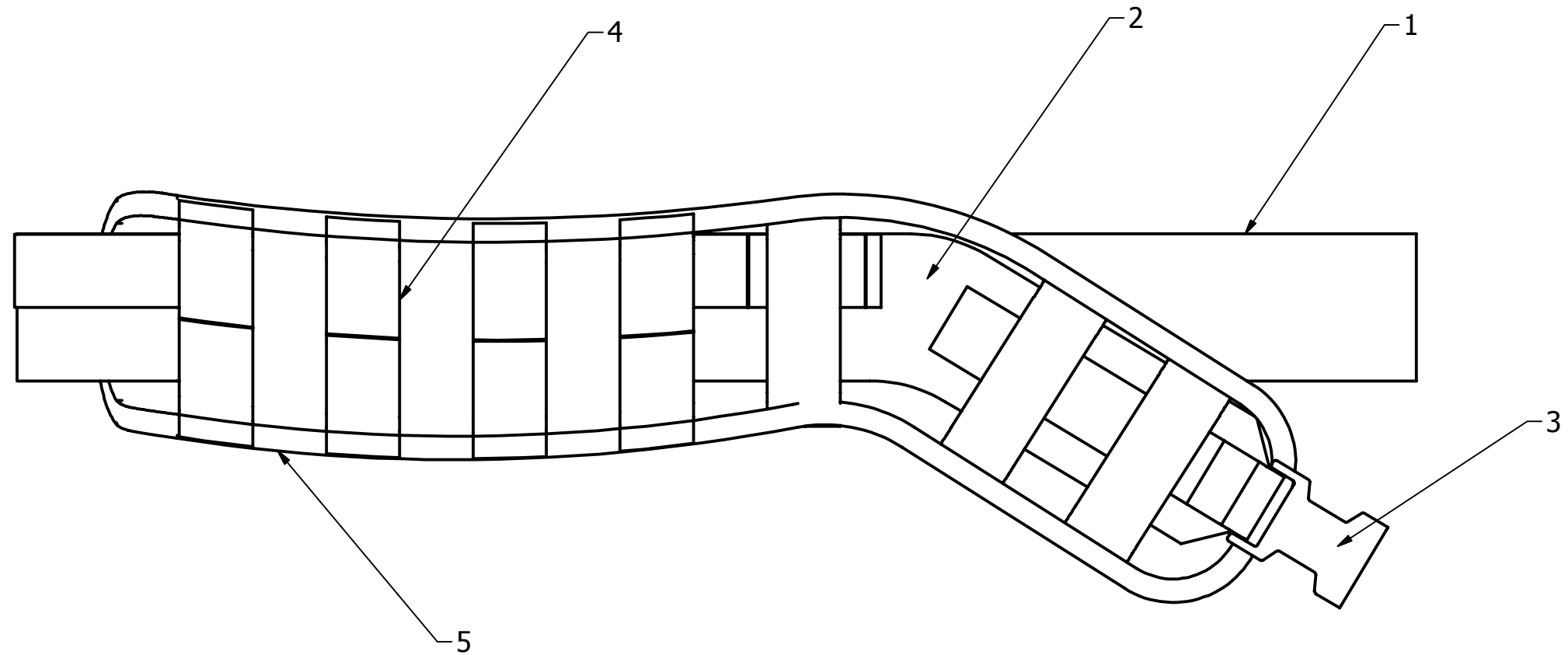


2	Taśma pozioma systemu 40/25	4	SMW - 075.01.01.05.05.02		
1	Tkanina konstrukcyjna	1	SMW - 075.01.01.05.05.01		
Poz.	Nazwa	szt.	Nr rys. lub norma	Materiał	Uwagi
				Podziałka:	
Nazwa: Taśma z systemem 40/25			Nr rys.: SMW - 075.01.01.05.05		
			Nr identyf.:		
Wykonał: mgr inż. T. Biernat		Sprawdził:		Zatwierdził:	
Data: 2011-02-11 Podpis:		Data: Podpis:		Data: Podpis:	
SEKCJA MODERNIZACYJNO-WDROŻENIOWA			Komputer nr:		Plik nr: SMW - 075.01.01.05.05.idw
			Archiwum:		Gdzie w SMW:

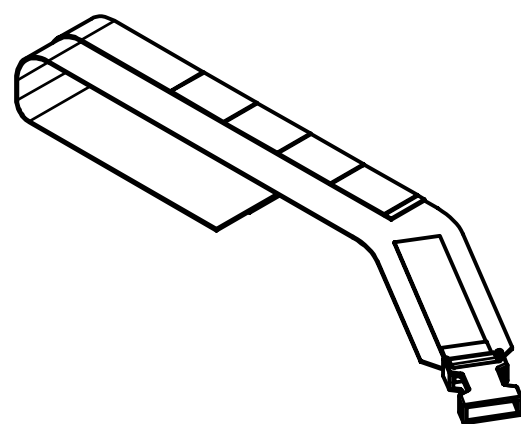
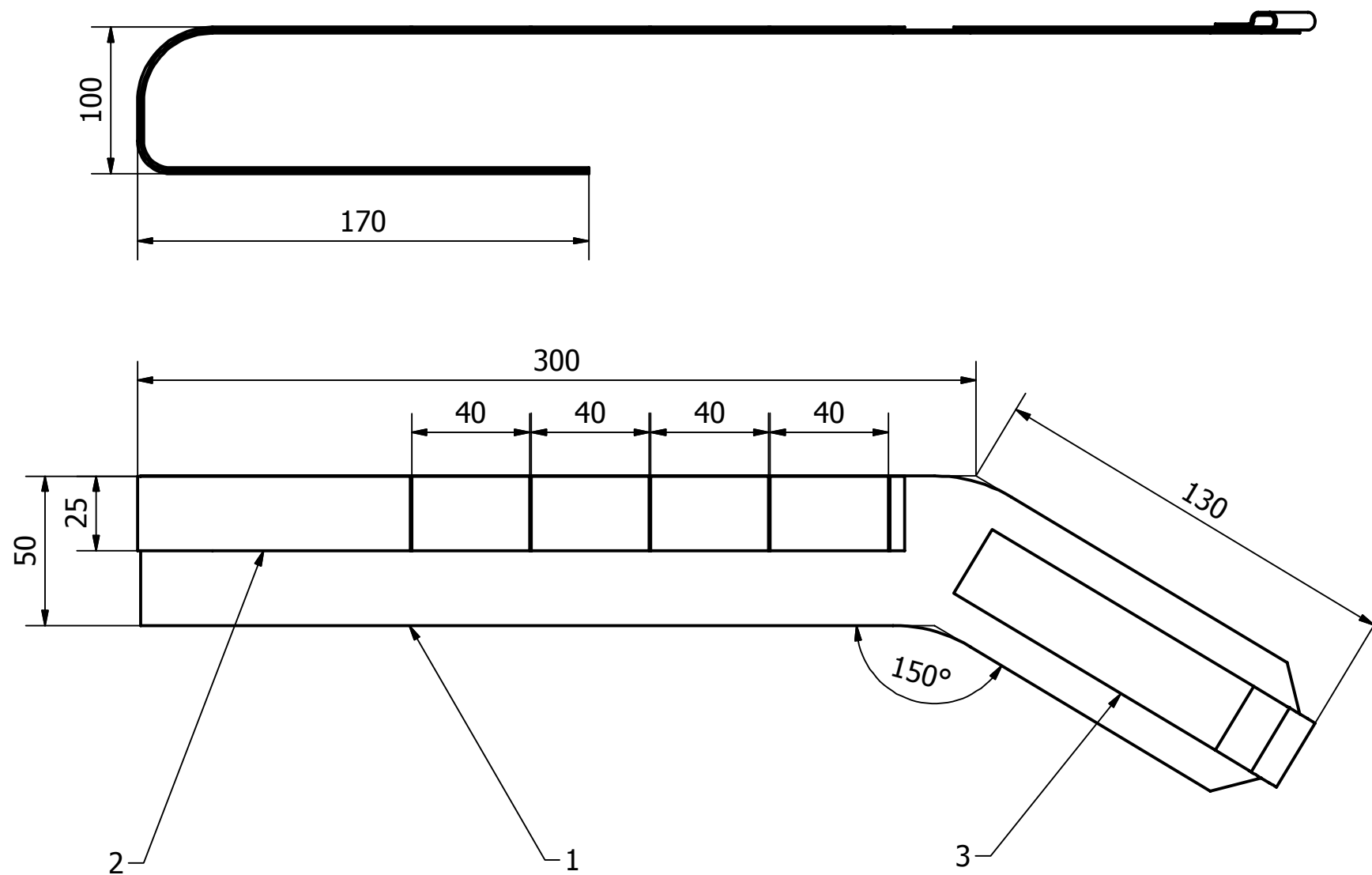


5	Taśma techniczna 25 mm	2	SMW - 075.01.01.05.06.05		
4	Taśma techniczna 25 mm	1	SMW - 075.01.01.05.06.04		
3	Taśma lamownicza 25 mm wykonana z tkaniny konstrukcyjnej	1	SMW - 075.01.01.05.06.03		
2	Tkanina dystansowa	1	SMW - 075.01.01.05.06.02		
1	Tkanina konstrukcyjna	1	SMW - 075.01.01.05.06.01		
Poz.	Nazwa	szt.	Nr rys. lub norma	Materiał	Uwagi

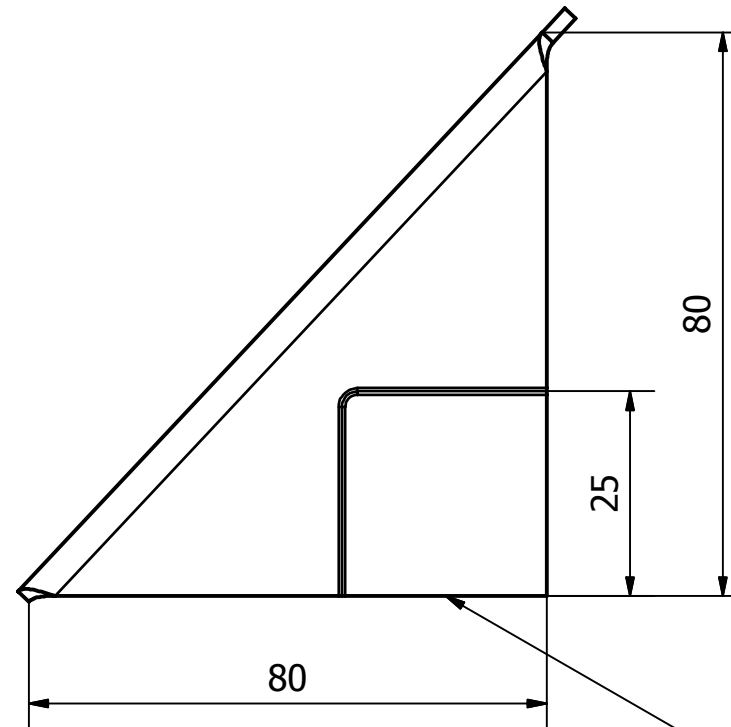
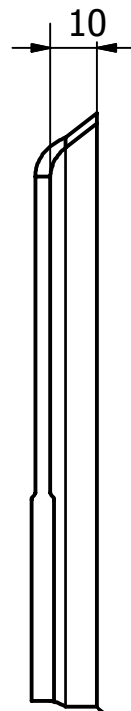
			Podziałka:		
Nazwa: Szelka na mundur lewa		Nr rys.: SMW - 075.01.01.05.06			
		Nr identyf.:			
Wykonał: mgr inż. T. Biernat		Sprawdził:		Zatwierdził:	
Data: 2011-02-11 Podpis:		Data: Podpis:		Data: Podpis:	
SEKCJA MODERNIZACYJNO-WDROŻENIOWA			Komputer nr:		Plik nr: SMW - 075.01.01.05.06.idw
			Archiwum:		Gdzie w SMW:



5	Szelka na mundur	1	SMW - 075.01.01.04.06		
4	Taśma z systemem 40/25	1	SMW - 075.01.01.04.05		
3	Klamra	1	handlowa		
2	Główna szelka nośna	1	SMW - 075.01.01.04.02		
1	Taśma techniczna 50 mm	1	SMW - 076.01.01.03.01		
Poz.	Nazwa	szt.	Nr rys. lub norma	Materiał	Uwagi
					Podziałka:
Nazwa: Prawa szelka			Nr rys.: SMW - 076.01.01.03		
			Nr identyf.:		
Wykonał: mgr inż. T.Biernat		Sprawdził:		Zatwierdził:	
Data: 2011-03-16 Podpis:		Data: Podpis:		Data: Podpis:	
SEKCJA MODERNIZACYJNO-WDROŻENIOWA			Komputer nr:		Plik nr: SMW - 076.01.01.03.idw
			Archiwum:		Gdzie w SMW:



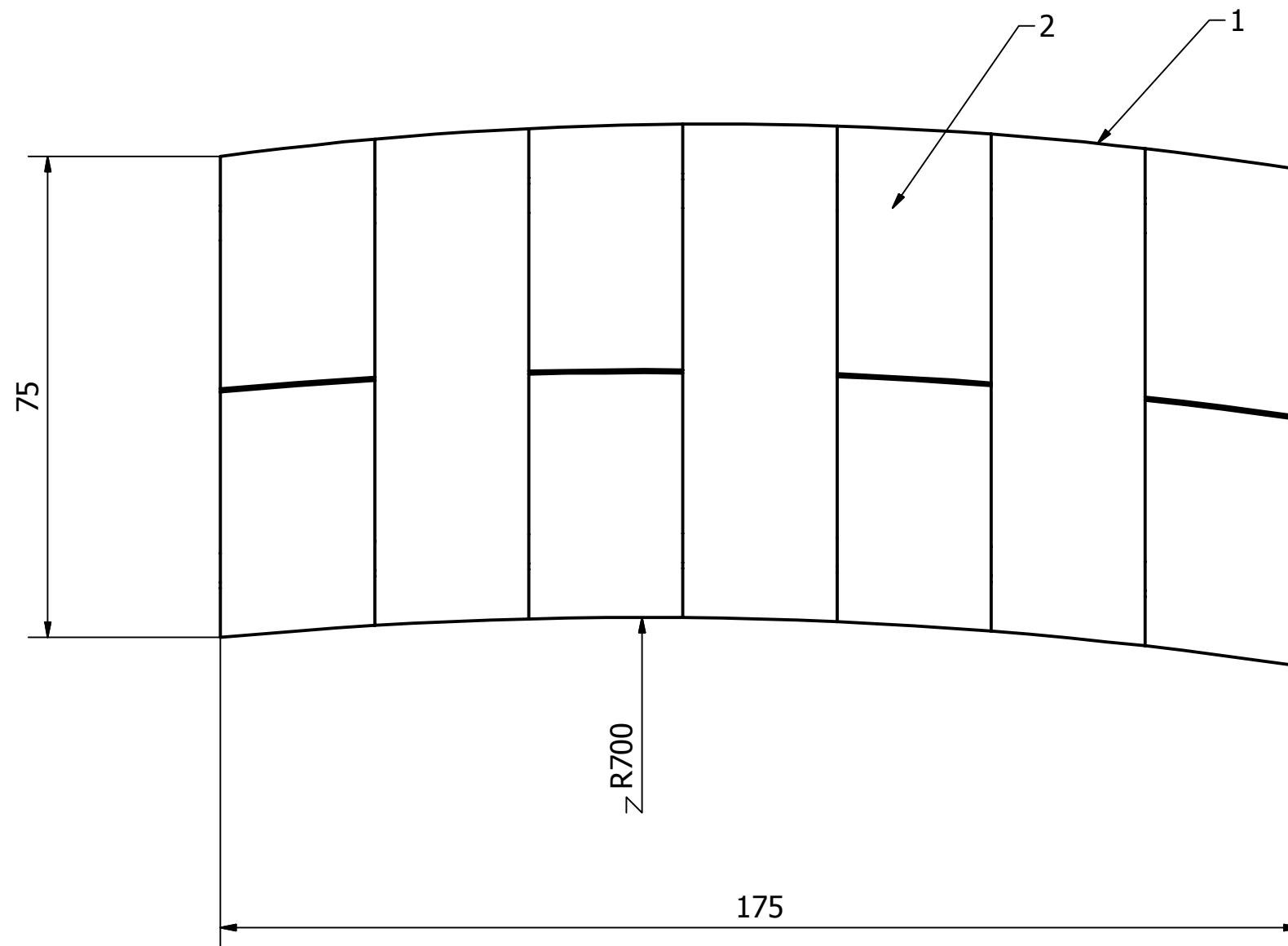
3	Taśma techniczna mocująca klamrę	1	SMW - 075.01.01.04.02.03		
2	Taśma techniczna 25 mm	1	SMW - 075.01.01.04.02.02		
1	Taśma techniczna 50 mm	1	SMW - 075.01.01.04.02.01		
Poz.	Nazwa	szt.	Nr rys. lub norma	Materiał	Uwagi
					Podziałka:
Nazwa: Główna prawa szelka nośna			Nr rys.: SMW - 075.01.01.04.02		
			Nr identyf.:		
Wykonał: mgr inż. T. Biernat		Sprawdził:		Zatwierdził:	
Data: 2011-02-10 Podpis:		Data: Podpis:		Data: Podpis:	
SEKCJA MODERNIZACYJNO-WDROŻENIOWA			Komputer nr:		Plik nr: SMW - 075.01.01.04.02.idw
			Archiwum:		Gdzie w SMW:



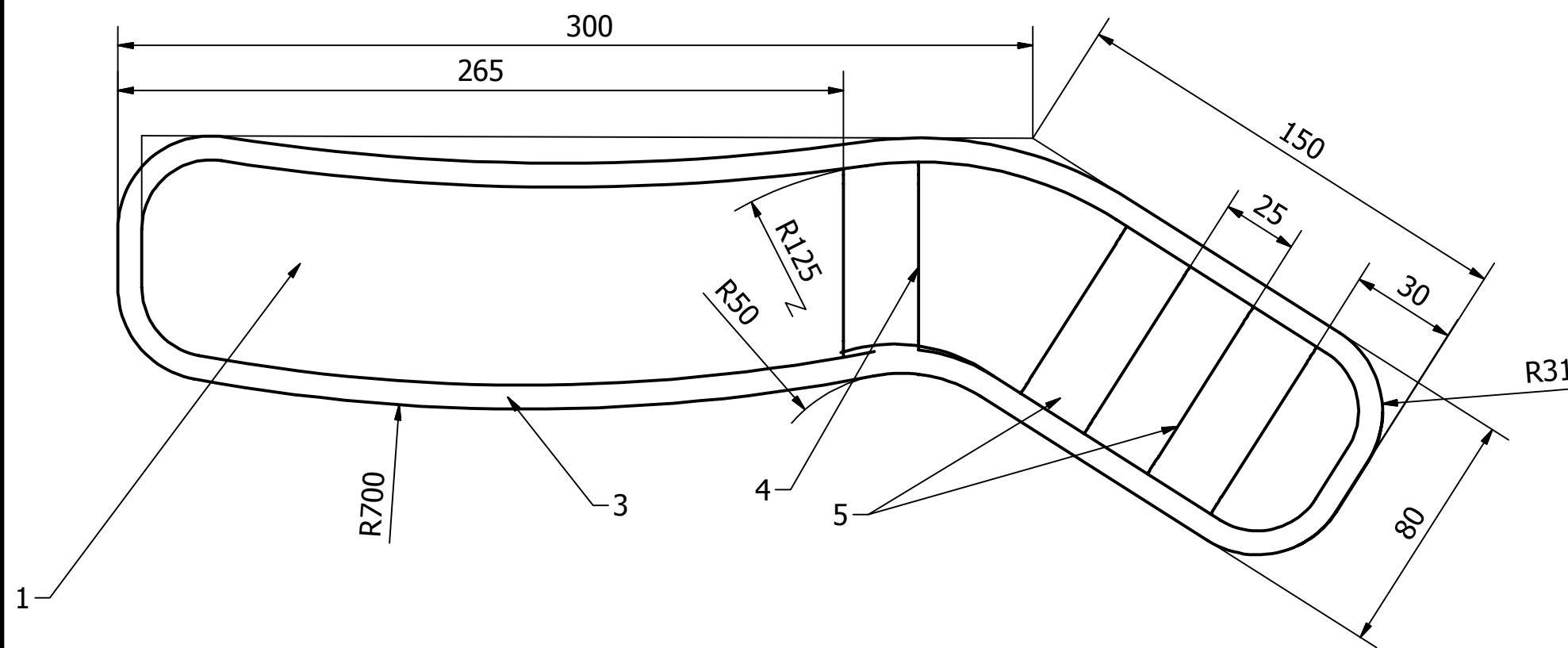
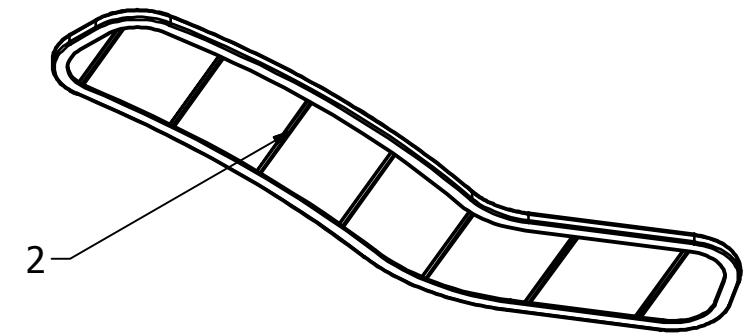

Część przeznaczona do wszycia w konstrukcję plecaka.

Kierunek wszycia taśmy technicznej 25mm.
 Taśmę należy wszyć pomiędzy dwie warstwy
 tkaniny konstrukcyjnej.
 Wymiary zgodnie z rysunkiem

		Podziałka: 1 : 1	
Nazwa: Uchwyt montażowy szelki		Nr rys.: SMW - 075.01.01.04.04	
		Nr identyf.:	
Wykonał: mgr inż. T. Biernat	Sprawdził:		Zatwierdził:
Data: 2011-02-10 Podpis:	Data:	Podpis:	Data: Podpis:
SEKCJA MODERNIZACYJNO-WDROŻENIOWA		Komputer nr:pracownia	Plik nr: SMW - 075.01.01.04.04.idw
		Archiwum: smw	Gdzie w SMW: pracownia

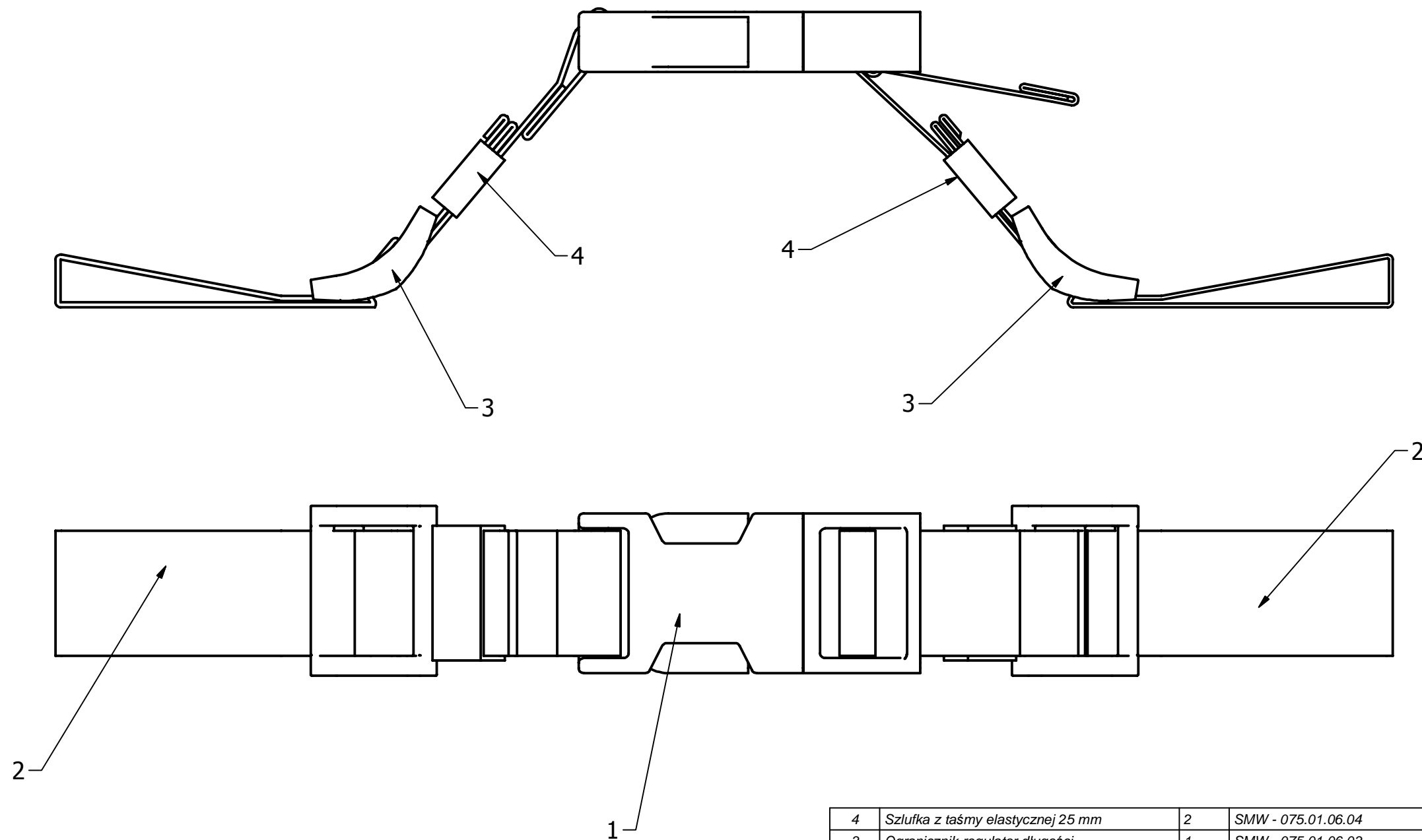


2	Taśma pozioma systemu 40/25	4	SMW - 075.01.01.04.05.01		
1	Tkanina konstrukcyjna	1	SMW - 075.01.01.04.05.01		
Poz.	Nazwa	szt.	Nr rys. lub norma	Materiał	Uwagi
				Podziałka:	
Nazwa: Taśma z systemem 40/25			Nr rys.: SMW - 075.01.01.04.05		
			Nr identyf.:		
Wykonał: mgr inż. T. Biernat		Sprawdził:		Zatwierdził:	
Data: 2011-02-10 Podpis:		Data: Podpis:		Data: Podpis:	
SEKCJA MODERNIZACYJNO-WDROŻENIOWA			Komputer nr:		Plik nr: SMW - 075.01.01.04.05.idw
			Archiwum:		Gdzie w SMW:

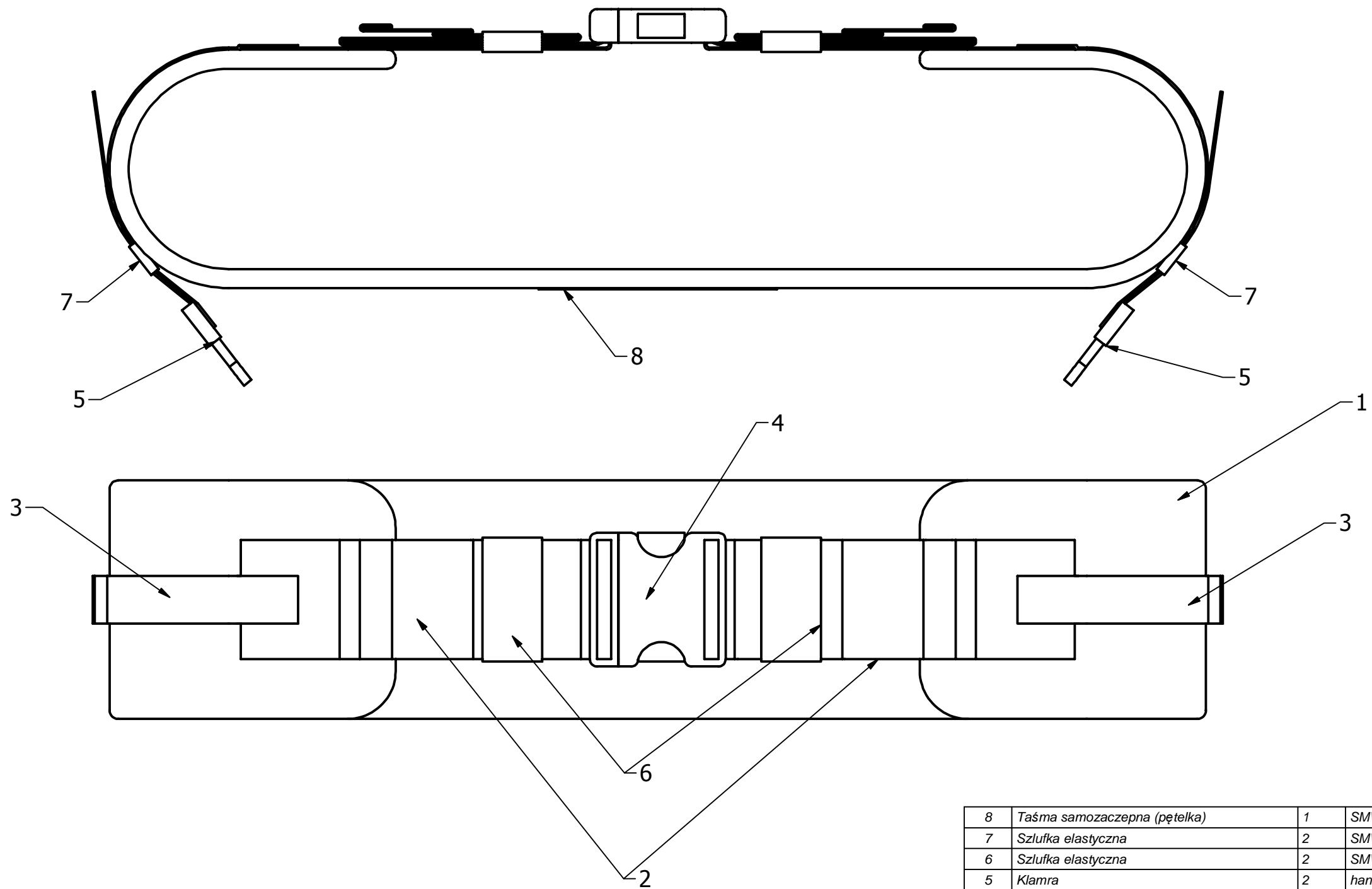


5	Taśma techniczna 25 mm	2	SMW - 075.01.01.04.06.05		
4	Taśma techniczna 25 mm	1	SMW - 075.01.01.04.06.04		
3	Taśma łamownicza 25 mm wykonana z tkaniny konstrukcyjnej	1	SMW - 075.01.01.04.06.03		
2	Tkanina dystansowa	1	SMW - 075.01.01.04.06.02		
1	Tkanina konstrukcyjna	1	SMW - 075.01.01.04.06.01		
Poz.	Nazwa	szt.	Nr rys. lub norma	Materiał	Uwagi

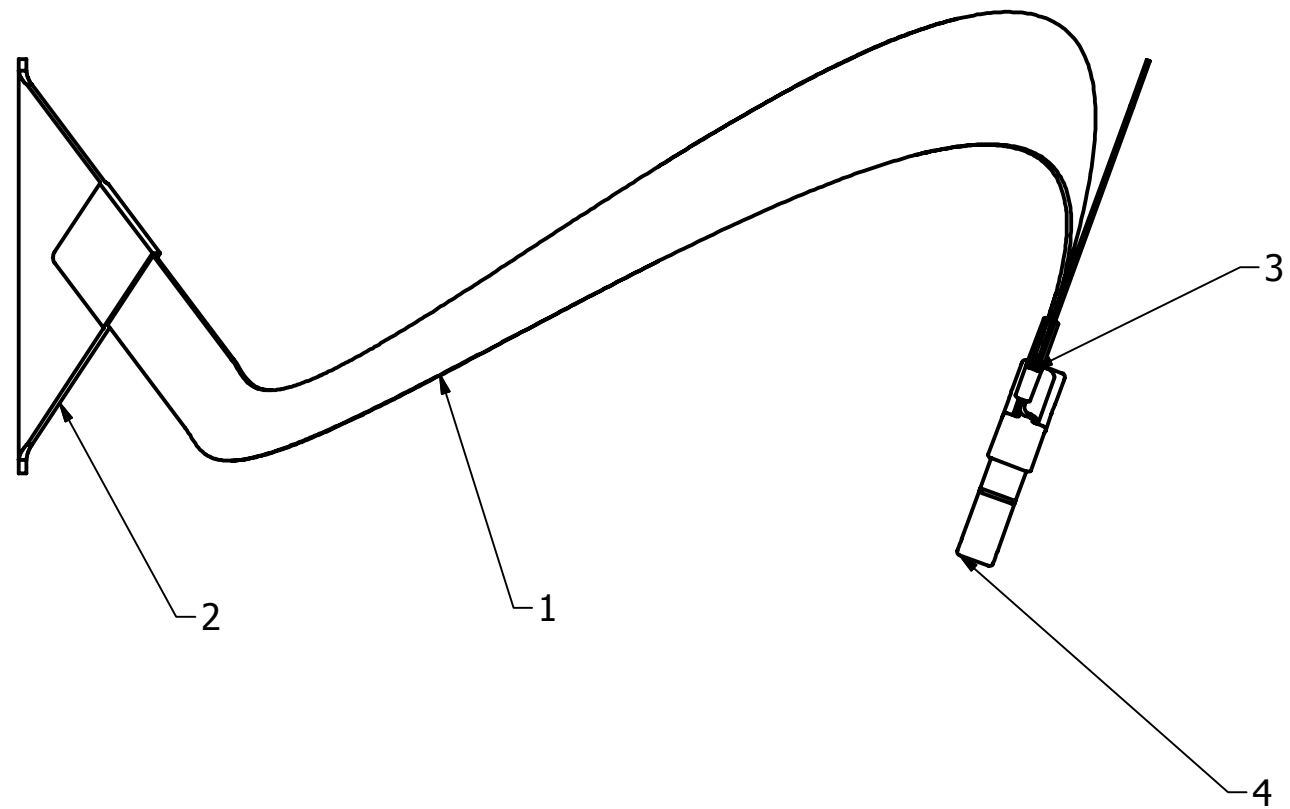
			Podziałka:		
Nazwa: Szelka na mundur prawa		Nr rys.: SMW - 075.01.01.04.06			
		Nr identyf.:			
Wykonał: mgr inż. T. Biernat	Sprawdził:		Zatwierdził:		
Data: 2011-02-10	Podpis:	Data:	Podpis:	Data:	Podpis:
SEKCJA MODERNIZACYJNO-WDROŻENIOWA			Komputer nr:	Plik nr: SMW - 075.01.01.04.06.idw	
			Archiwum:	Gdzie w SMW:	



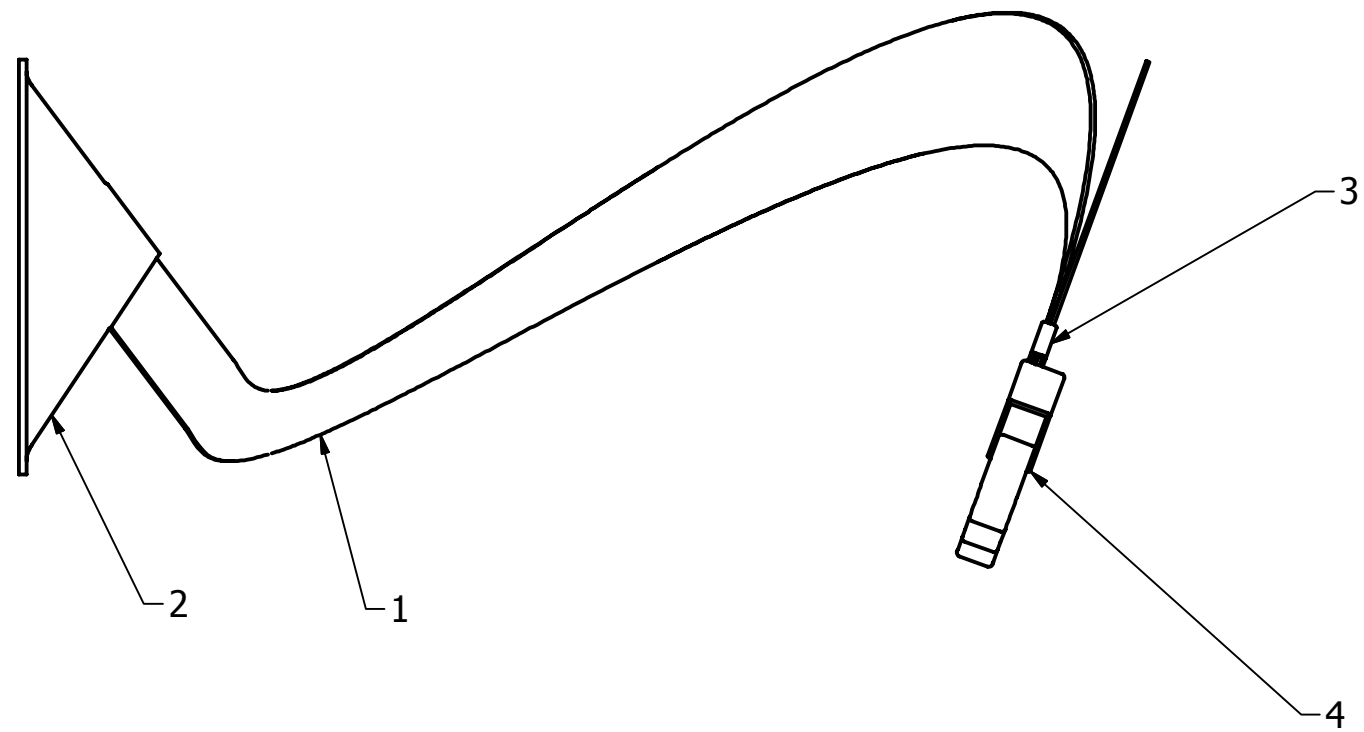
4	Szlufka z taśmy elastycznej 25 mm	2	SMW - 075.01.06.04		
3	Ogranicznik-regulator długości	1	SMW - 075.01.06.03		
2	Taśma technina 25 mm	2	SMW - 075.01.06.02		
1	Klamra spinająca	1	SMW - 075.01.06.01		
Poz.	Nazwa	szt.	Nr rys. lub norma	Materiał	Uwagi
				Podziałka:	
Nazwa: Pas piersiowy (spinający szelki)			Nr rys.: SMW - 075.01.06		
			Nr identyf.:		
Wykonał: mgr inż. T. Biernat		Sprawdził:		Zatwierdził:	
Data: 2011-02-11 Podpis:		Data: Podpis:		Data: Podpis:	
SEKCJA MODERNIZACYJNO-WDROŻENIOWA			Komputer nr:	Plik nr: SMW - 075.01.06.idw	
			Archiwum:	Gdzie w SMW:	



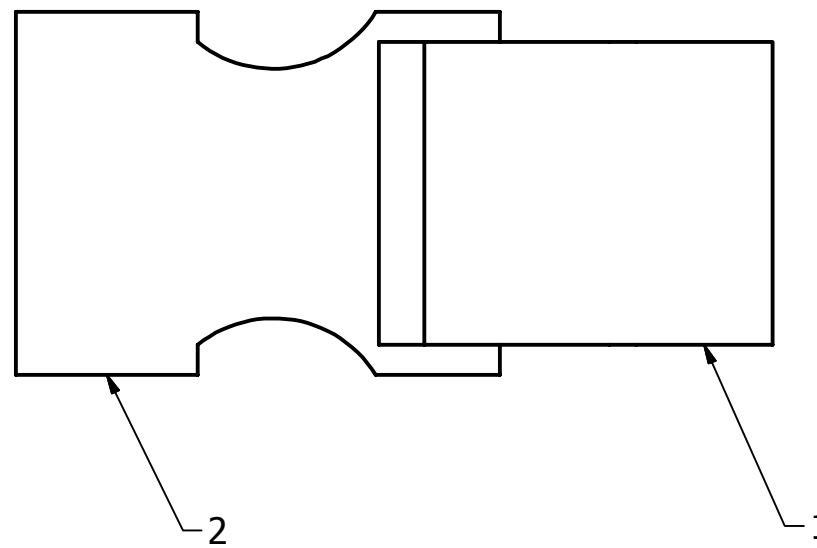
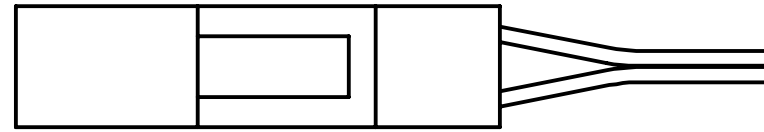
8	Taśma samozaczeplna (pętka)	1	SMW - 076.01.01.05.06		
7	Szłufka elastyczna	2	SMW - 076.01.01.05.05		
6	Szłufka elastyczna	2	SMW - 076.01.01.05.04		
5	Klamra	2	handlowy		
4	Klamra	1	handlowy		
3	Taśma techniczna 20mm	2	SMW - 076.01.01.05.03		
2	Taśma techniczna 50 mm	2	SMW - 076.01.01.05.02		
1	Pas biodrowy z tkaniną dystansową 10 mm	1	SMW - 076.01.01.05.01		
Poz.	Nazwa	szt.	Nr rys. lub norma	Materiał	Uwagi
				Podziałka:	
Nazwa: Pas biodrowy			Nr rys.: SMW - 076.01.01.05		
			Nr identyf.:		
Wykonał: mgr inż. T. Biernat		Sprawdził:		Zatwierdził:	
Data: 2011-03-16 Podpis:		Data: Podpis:		Data: Podpis:	
SEKCJA MODERNIZACYJNO-WDROŻENIOWA			Komputer nr:		Plik nr: SMW - 076.01.01.05.idw
			Archiwum:		Gdzie w SMW:



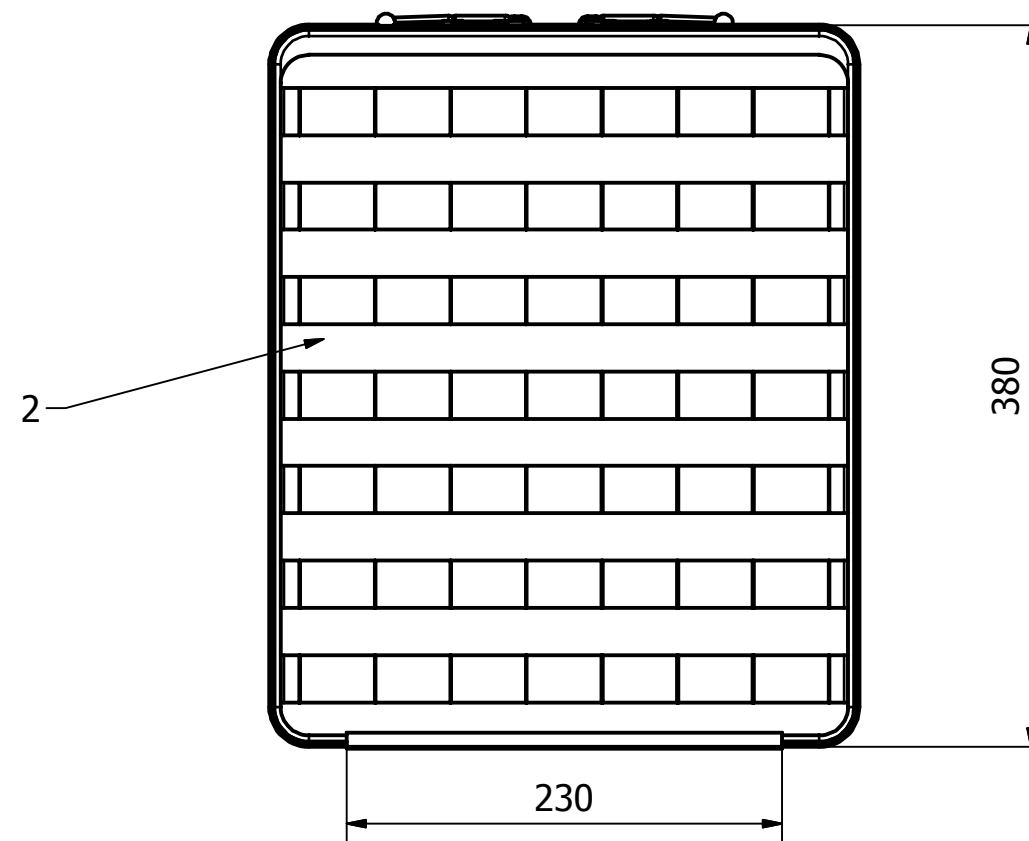
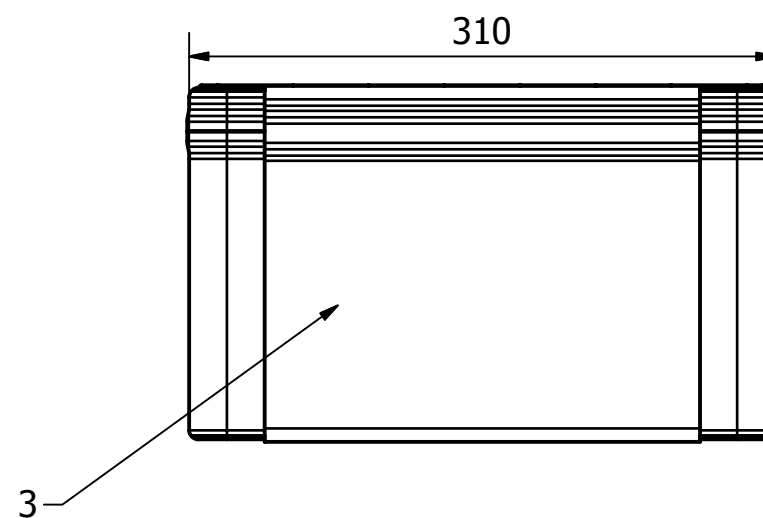

4	Klamra	1	handlowy		
3	Szluřka elastyczna	1	SMW - 076.01.01.06.02		
2	Uchwyt montaŹowy szelki	1	SMW - 075.01.01.05.04		
1	Tařma techniczna 25 mm	1	SMW - 076.01.01.06.01		
Poz.	Nazwa	szt.	Nr rys. lub norma	Materiał	Uwagi
				Podziałka:	
Nazwa: Lewy dolny uchwyt szelki			Nr rys.: SMW - 076.01.01.06		
			Nr identyf.:		
Wykonał: mgr inŹ. T. Biernat		Sprawdził:		Zatwierdził:	
Data: 2011-03-16 Podpis:		Data: Podpis:		Data: Podpis:	
SEKCJA MODERNIZACYJNO-WDROŹENIOWA			Komputer nr:		Plik nr: SMW - 076.01.01.06.idw
			Archiwum:		Gdzie w SMW:



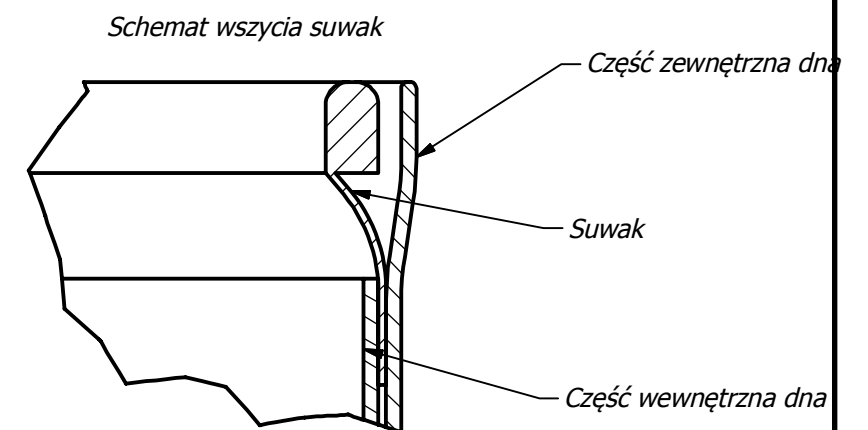
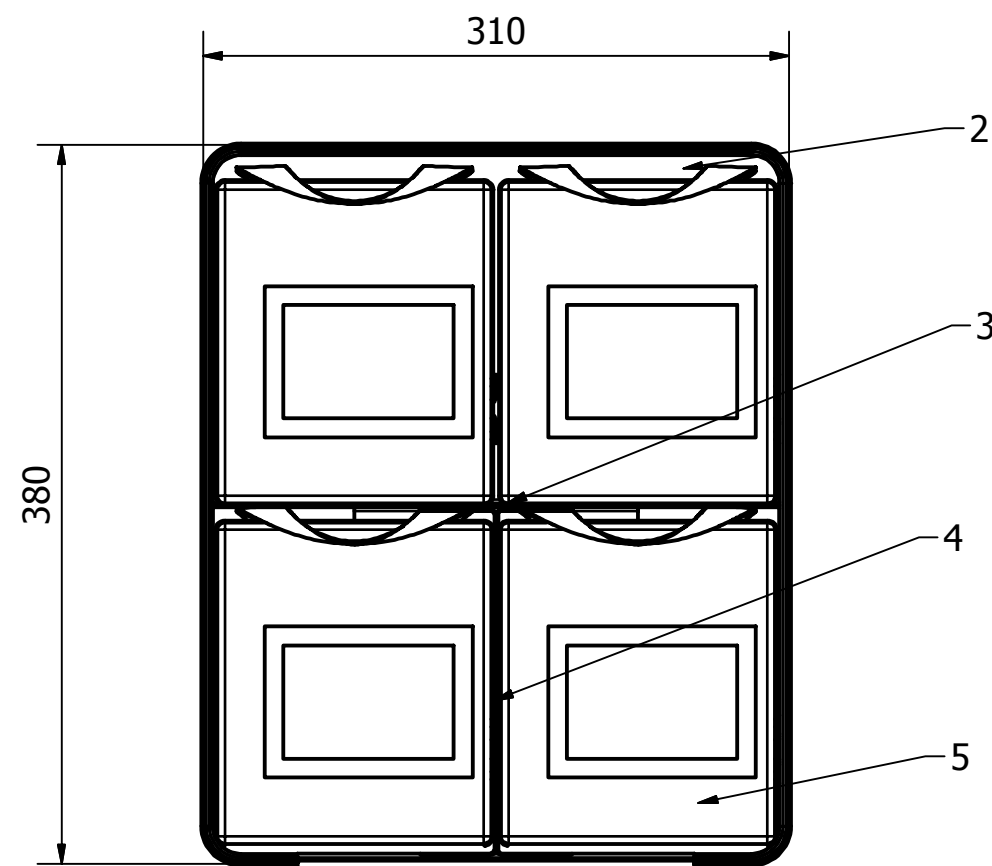
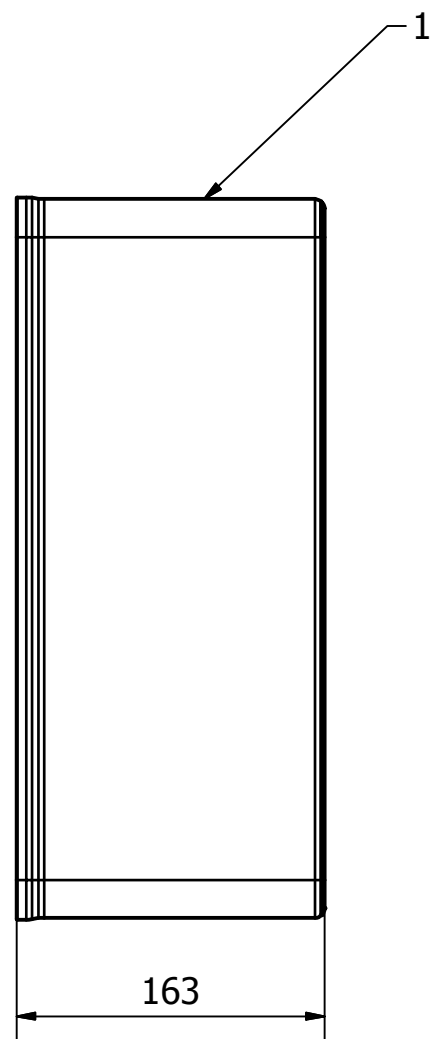
4	Klamra	1	handlowy		
3	Szlufka elastyczna	1	SMW - 076.01.01.07.02		
2	Uchwyt montażowy szelki	1	SMW - 075.01.01.05.04		
1	Taśma techniczna 25 mm	1	SMW - 076.01.01.07.01		
Poz.	Nazwa	szt.	Nr rys. lub norma	Materiał	Uwagi
				Podziałka:	
Nazwa: Prawy dolny uchwyt szelki			Nr rys.: SMW - 076.01.01.07		
			Nr identyf.:		
Wykonał: mgr inż. T.Biernat		Sprawdził:		Zatwierdził:	
Data: 2011-03-16 Podpis:		Data: Podpis:		Data: Podpis:	
SEKCJA MODERNIZACYJNO-WDROŻENIOWA			Komputer nr:		Plik nr: SMW - 076.01.01.07.idw
			Archiwum:		Gdzie w SMW:



2	Klamra	1	handlowa	Domyślny	
1	Taśma techniczna 20 mm	1	SMW - 076.01.01.08	Domyślny	
Poz.	Nazwa	szt.	Nr rys. lub norma	Materiał	Uwagi
				Podziałka:	
Nazwa: Uchwyt			Nr rys.: SMW - 076.01.01.08		
			Nr identyf.:		
Wykonał: mgr inż. T. Biernat		Sprawdził:		Zatwierdził:	
Data: 2011-03-16 Podpis:		Data: Podpis:		Data: Podpis:	
SEKCJA MODERNIZACYJNO-WDROŻENIOWA			Komputer nr:	Plik nr: SMW - 076.01.01.08.idw	
			Archiwum:	Gdzie w SMW:	



4	Suwak	1	handlowy		
3	Łącznik komory głównej	1	SMW - 076.01.02.03		
2	Kłapa komory głównej	1	SMW - 076.01.02.02		
1	Dno komory głównej	1	SMW - 076.01.02.01		
Poz.	Nazwa	szt.	Nr rys. lub norma	Materiał	Uwagi
				Podziałka:	
Nazwa: Komora główna			Nr rys.: SMW - 076.01.02		
			Nr identyf.:		
Wykonał: mgr inż. T. Biernat		Sprawdził:		Zatwierdził:	
Data: 2011-03-16 Podpis:		Data: Podpis:		Data: Podpis:	
SEKCJA MODERNIZACYJNO-WDROŻENIOWA			Komputer nr:	Plik nr: SMW - 076.01.02.idw	
			Archiwum:	Gdzie w SMW:	



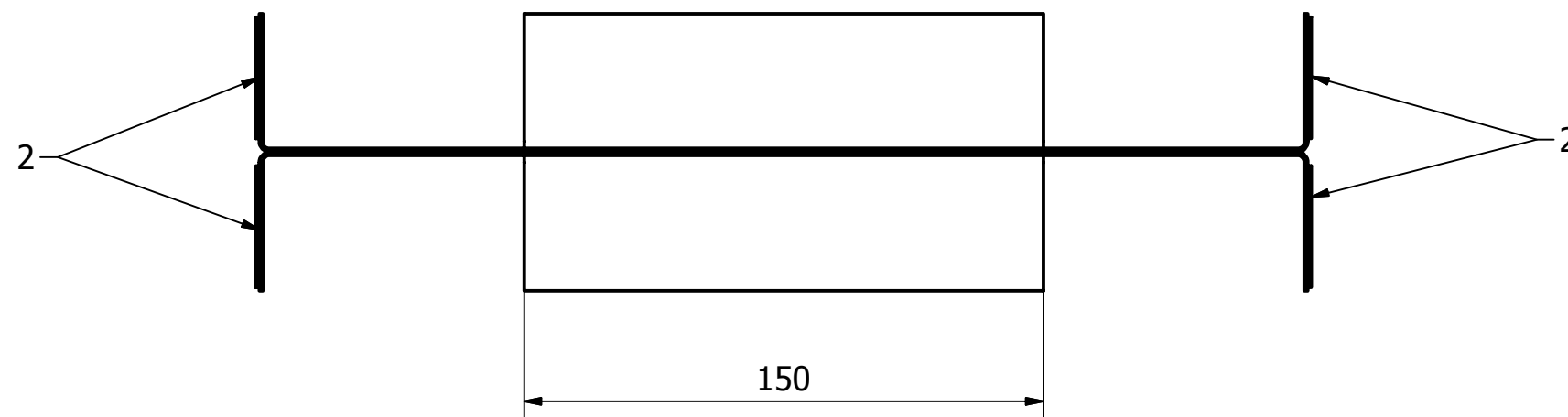
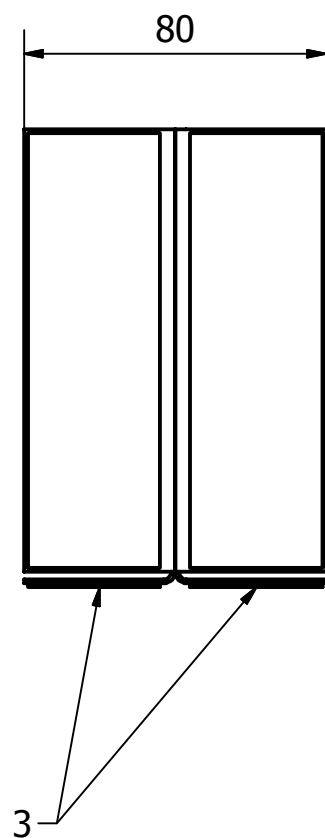
Uwaga!

Część wewnętrzną komory głównej wykonać z taśmy samozaczejnej (pętelka).
Ściany boczne usztywnić, zaokrąglenia ścian pozostawić nieusztywnione.

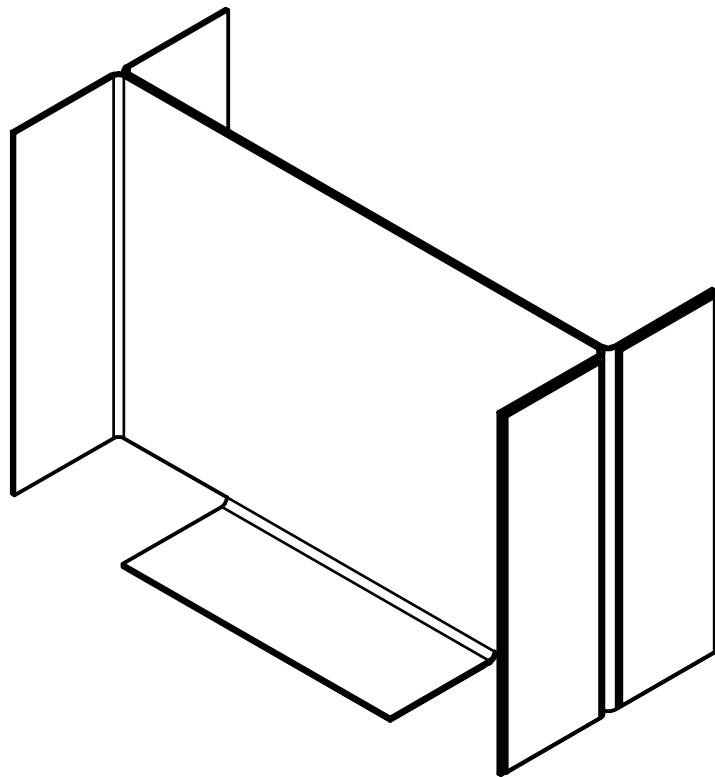
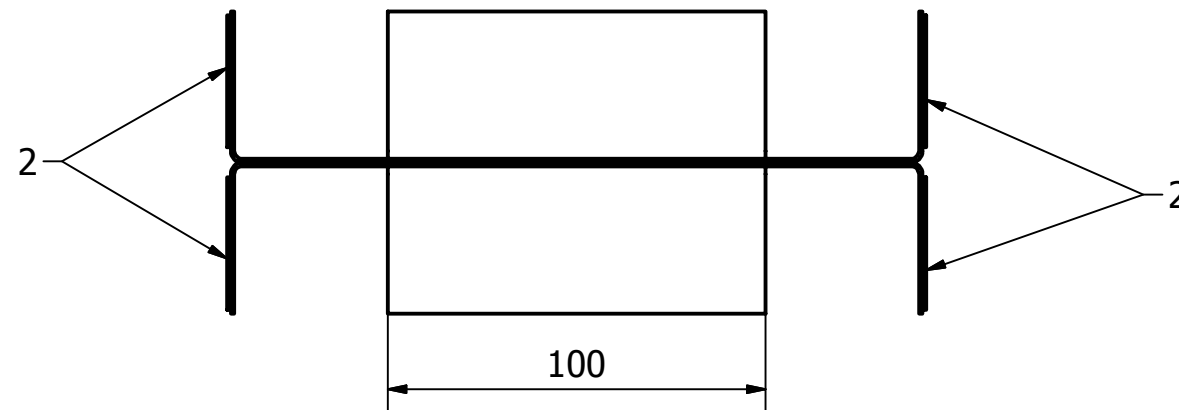
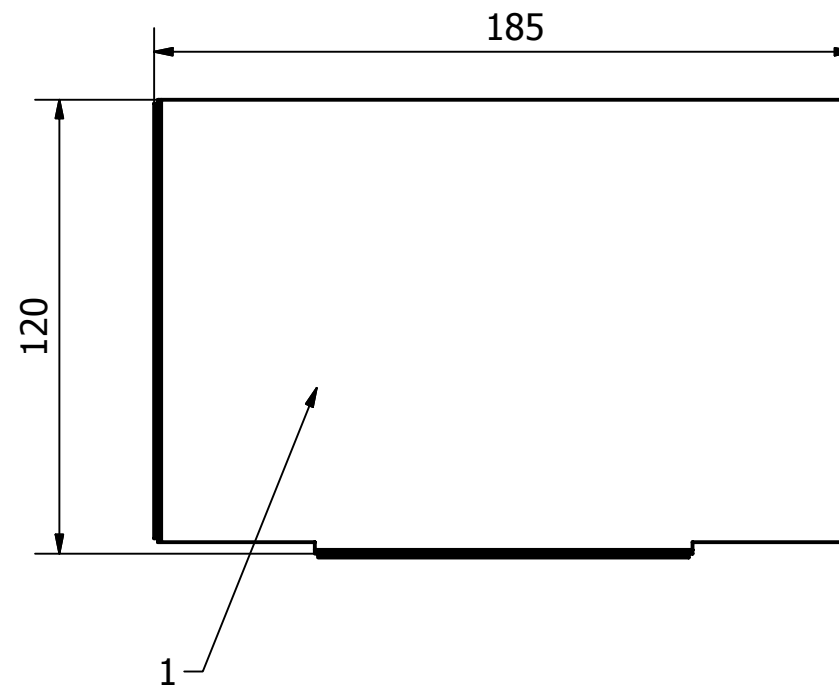
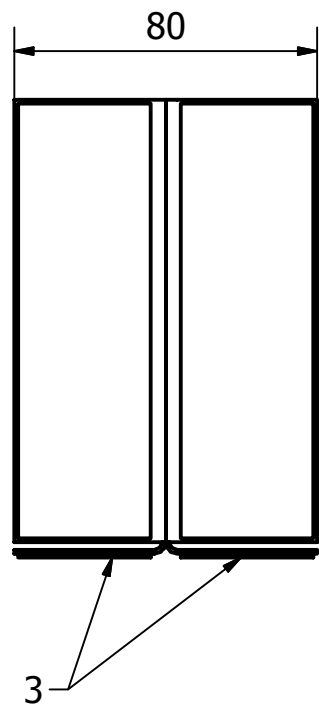
5	Kieszon na wyposażenie medyczne	4	SMW - 076.01.02.01..05		
4	Przegroda krótka komory głównej	1	SMW - 076.01.02.01..04		
3	Przegroda długa komory głównej	1	SMW - 076.01.02.01.03		
2	Część wewnętrzna komory głównej	1	SMW - 076.01.02.01.02		
1	Część zewnętrzna komory głównej	1	SMW - 076.01.02.01.01		
Poz.	Nazwa	szt.	Nr rys. lub norma	Materiał	Uwagi

Podziałka:

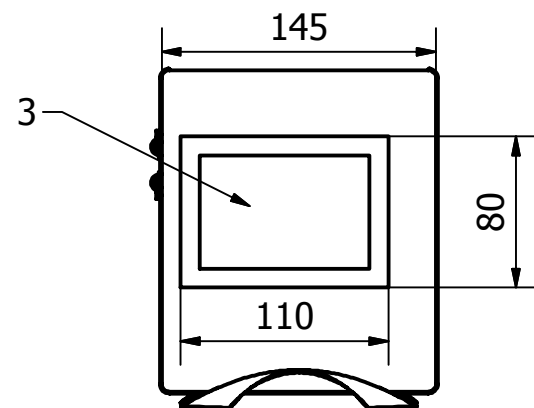
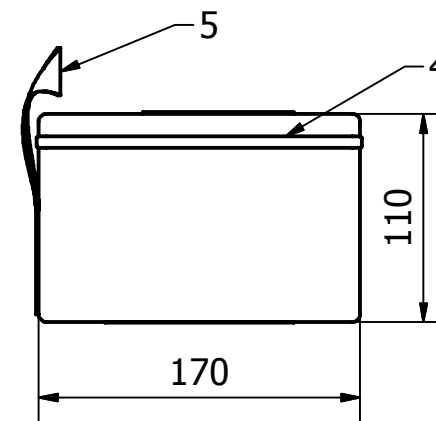
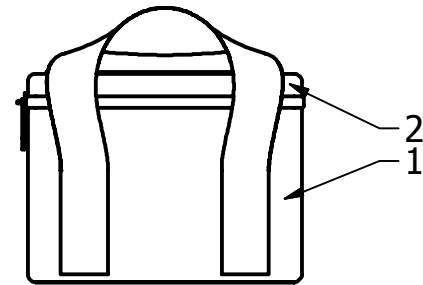
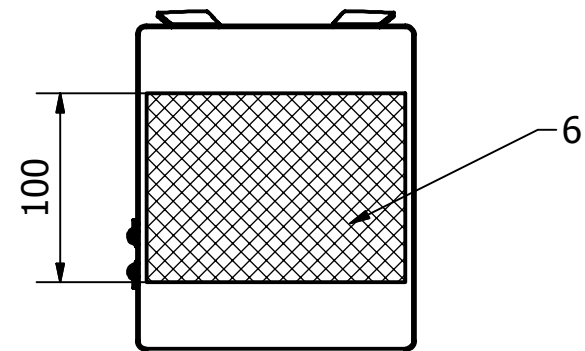
Nazwa: Dno komory głównej		Nr rys.: SMW - 076.01.02.01	
		Nr identyf.:	
Wykonał: mgr inż. T. Biernat	Sprawdził:		Zatwierdził:
Data: 2011-03-21	Podpis:	Data:	Podpis:
SEKCJA MODERNIZACYJNO-WDROŻENIOWA		Komputer nr:	Plik nr: SMW - 076.01.02.01.idw
		Archiwum:	Gdzie w SMW:



3	Taśma samozaczeplna (haczyk)	2	SMW - 076.01.02.01.03.03		
2	Taśma samozaczeplna (haczyk)	4	SMW - 076.01.02.01.03.02		
1	Ścianka przegrody (tkanina konstrukcyjna obszyta taśmą samozaczeplną pętka)	1	SMW - 076.01.02.01.03.01		
Poz.	Nazwa	szt.	Nr rys. lub norma	Materiał	Uwagi
					Podziałka:
Nazwa: Przegroda długa komory głównej			Nr rys.:	SMW - 076.01.02.01.03	
			Nr identyf.:		
Wykonał: mgr inż. T. Biernat		Sprawdził:		Zatwierdził:	
Data: 2011-03-21 Podpis:		Data: Podpis:		Data: Podpis:	
SEKCJA MODERNIZACYJNO-WDROŻENIOWA			Komputer nr:	Plik nr: SMW - 076.01.02.01.03.idw	
			Archiwum:	Gdzie w SMW:	



3	Taśma samozaczeplna (haczyk)	1	SMW - 076.01.02.01.04.03		
2	Taśma samozaczeplna (haczyk)	4	SMW - 076.01.02.01.04.02		
1	Ściana przegrody (tkanina konstrukcyjna obszyta taśmą samozaczeplną pętka)	1	SMW - 076.01.02.01.04.01		
Poz.	Nazwa	szt.	Nr rys. lub norma	Materiał	Uwagi
				Podziałka:	
Nazwa: Przegroda krótka komory głównej			Nr rys.: SMW - 076.01.02.01.04		
			Nr identyf.:		
Wykonał: mgr inż. T. Biernat		Sprawdził:		Zatwierdził:	
Data: 2011-03-21 Podpis:		Data: Podpis:		Data: Podpis:	
SEKCJA MODERNIZACYJNO-WDROŻENIOWA			Komputer nr:		Plik nr: SMW - 076.01.02.01.04.idw
			Archiwum:		Gdzie w SMW:

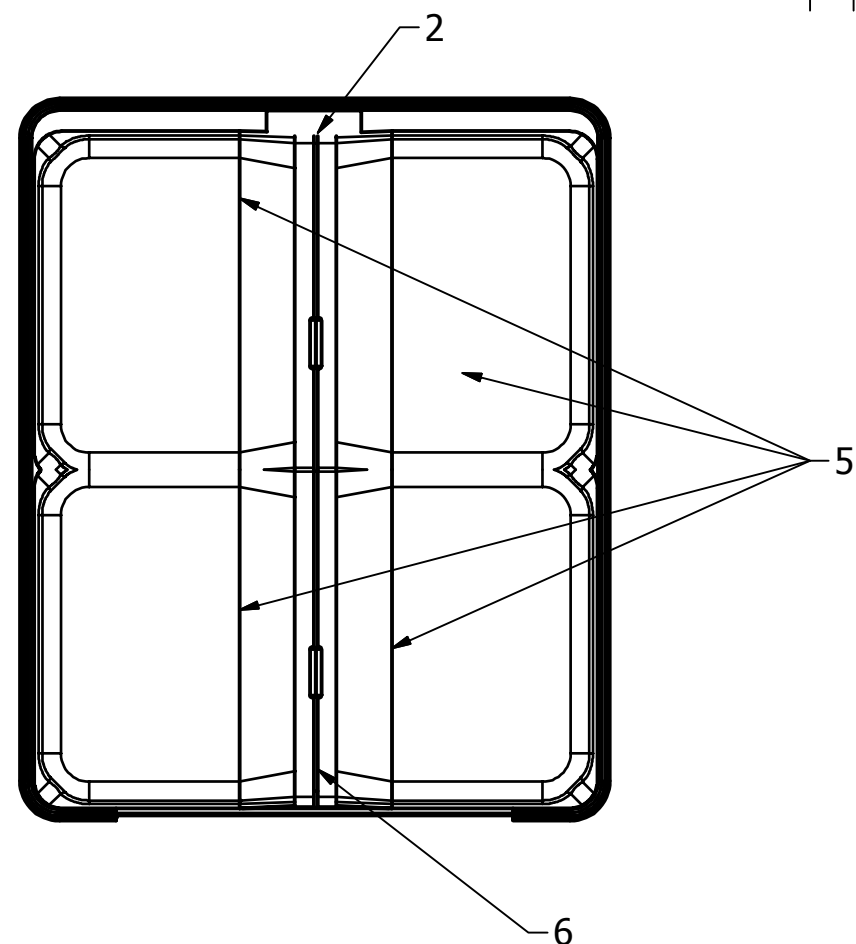
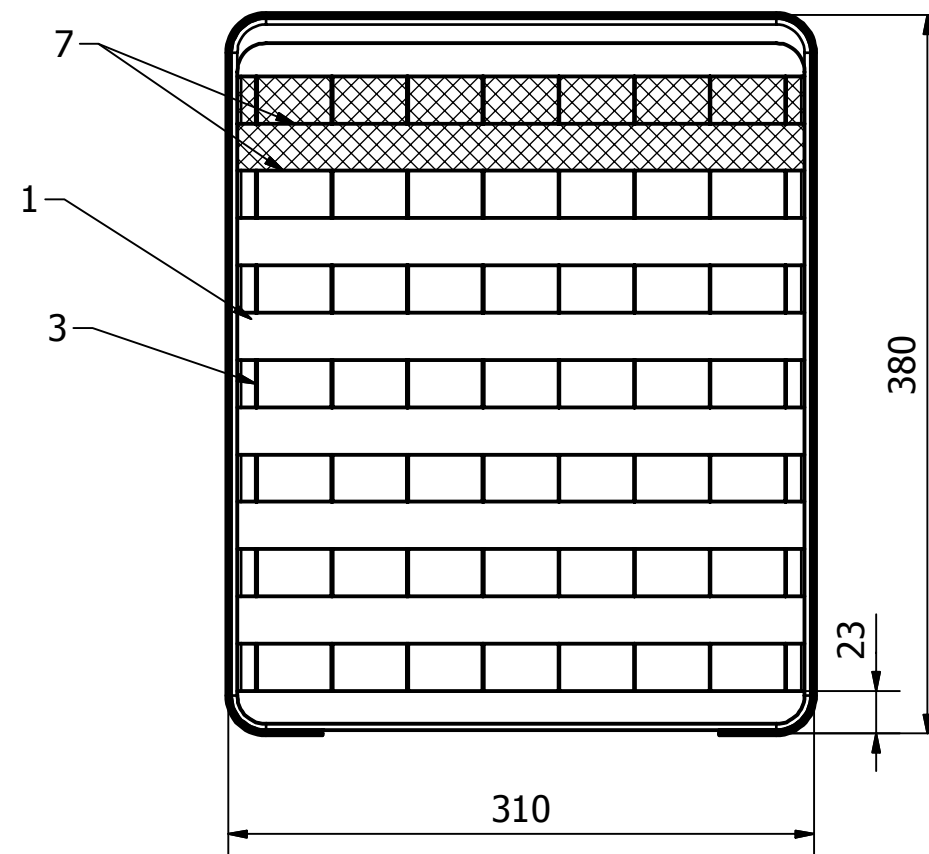
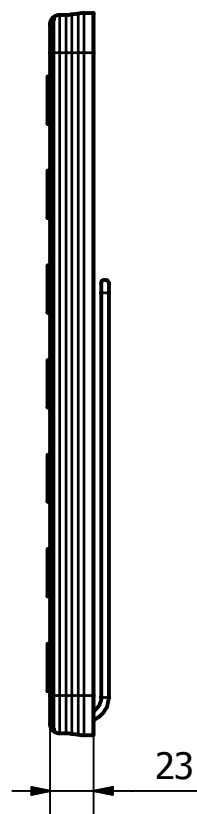
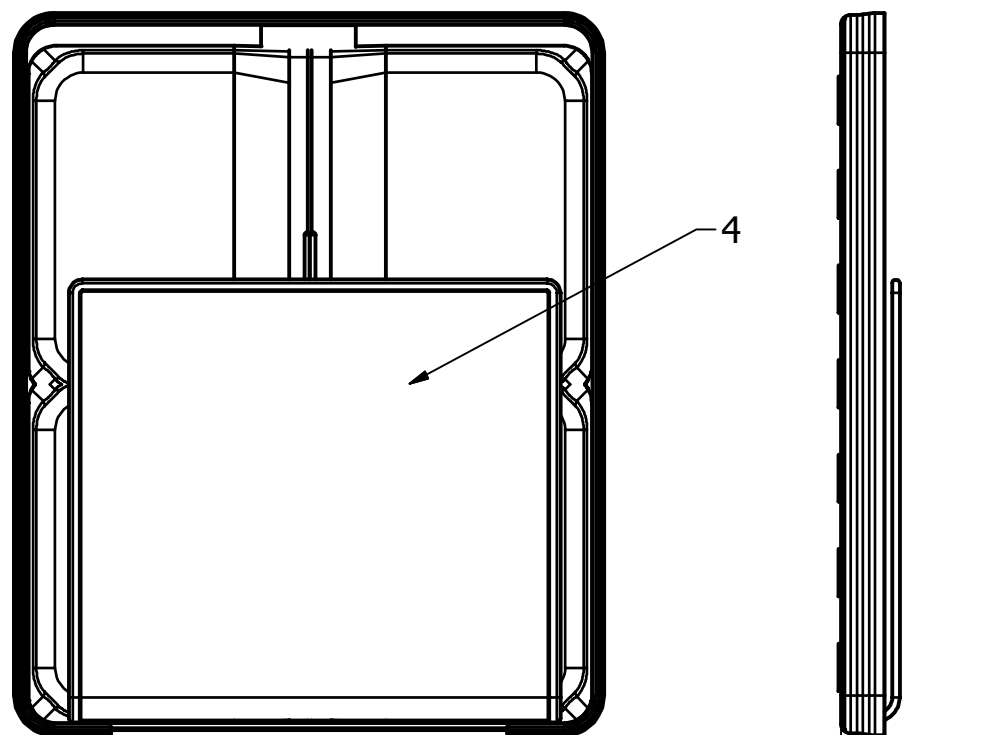


Uwaga!

Wisko kieszeni oraz kieszonkę na etykietę należy wykonać z tworzywa przezroczystego.

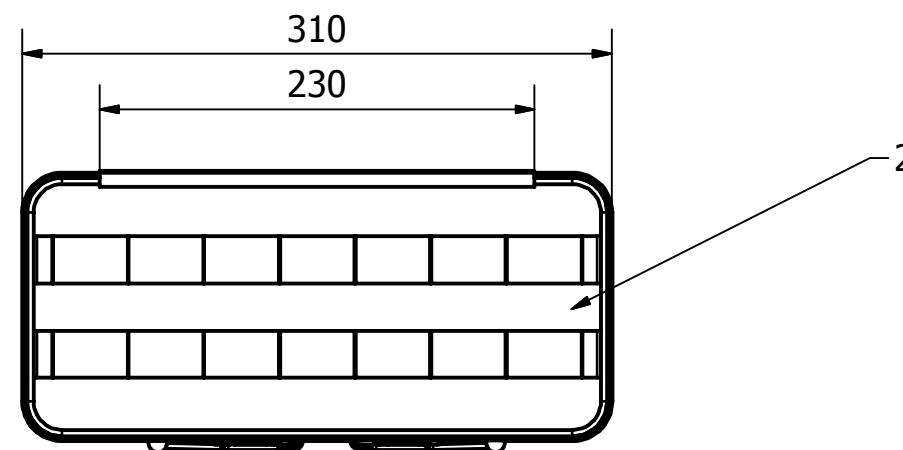
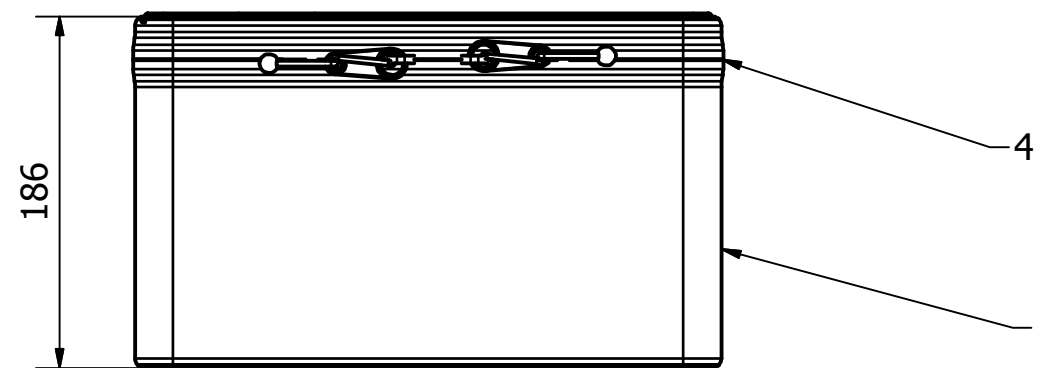
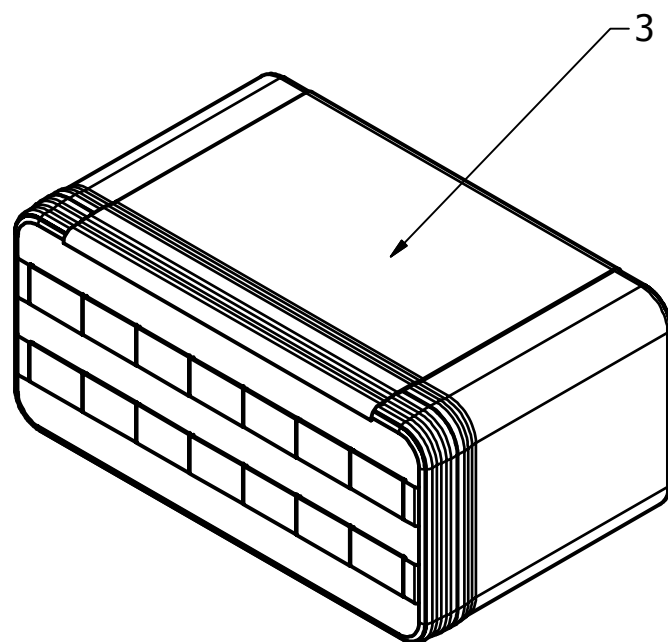
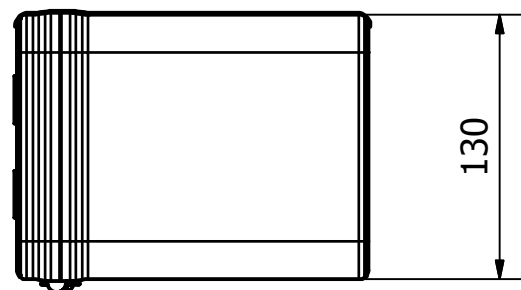
6	Taśma samozaczeplna (haczyk)	1	SMW - 076.01.02.01.05.06		
5	Uchwyt do wyjmowania kieszeni.	1	SMW - 076.01.02.01.05.05		
4	Suwak	1	SMW - 076.01.02.01.05.04		
3	Kieszonka na etykietę	1	SMW - 076.01.02.01.05.03		
2	Wisko kieszeni	1	SMW - 076.01.02.01.05.02		
1	Dno kieszeni	1	SMW - 076.01.02.01.05.01		
Poz.	Nazwa	szt.	Nr rys. lub norma	Materiał	Uwagi

			Podziałka:		
Nazwa: Kieszzeń na wyposażenie medyczne		Nr rys.: SMW - 076.01.02.01.05			
		Nr identyf.:			
Wykonał: mgr. inż. T. Biernat	Sprawdził:		Zatwierdził:		
Data: 2011-04-19	Podpis:	Data:	Podpis:	Data:	Podpis:
SEKCJA MODERNIZACYJNO-WDROŻENIOWA			Komputer nr:	Plik nr: SMW - 076.01.02.01.05.idw	
			Archiwum:	Gdzie w SMW:	



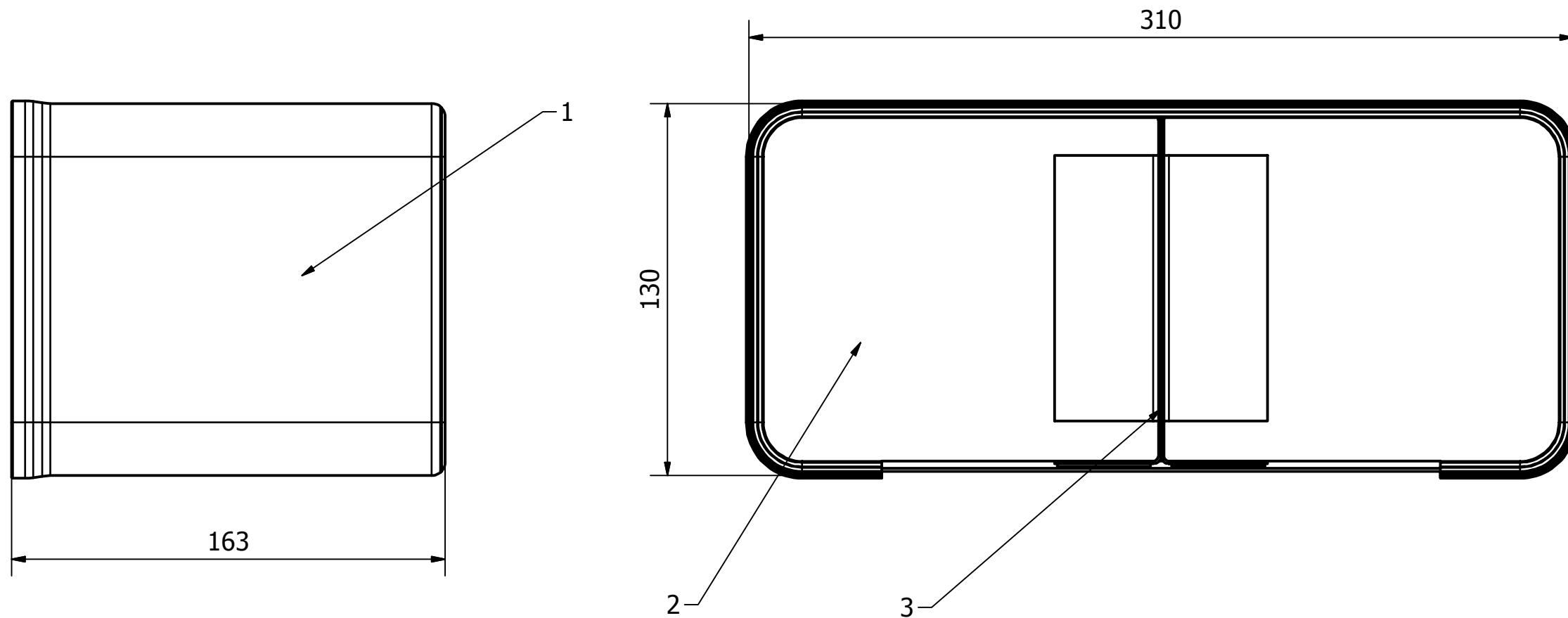
7	Taśma samozaczeplna (pętelka)	2	SMW - 076.01.02.02.07		
6	Taśma samozaczeplna (pętelka)	1	SMW - 076.01.02.02.06		
5	Kieszon na wyposażenie medyczne	4	SMW - 076.01.02.02.05		
4	Kieszon przezroczysta	1	SMW - 076.01.02.02.04		
3	Taśma pozioma systemu 40/25	7	SMW - 076.01.02.02.03		
2	Część wewnętrzna klapy komory głównej	1	SMW - 076.01.02.02.02		
1	Część zewnętrzna klapy komory głównej	1	SMW - 076.01.02.02.01		
Poz.	Nazwa	szt.	Nr rys. lub norma	Materiał	Uwagi

			Podziałka:		
Nazwa: Kłapa komory głównej		Nr rys.: SMW - 076.01.02.02			
		Nr identyf.:			
Wykonał: mgr inż. T. Biernat	Sprawdził:		Zatwierdził:		
Data: 2011-03-21	Podpis:	Data:	Podpis:	Data:	Podpis:
SEKCJA MODERNIZACYJNO-WDROŻENIOWA			Komputer nr:	Plik nr: SMW - 076.01.02.02.idw	
			Archiwum:	Gdzie w SMW:	



Uwaga!
 Ścianki komory usztywnić, zaokrąglenia pozostawić bez usztywnienia.

4	Suwak	1	Handlowy		
3	Łącznik komory dolnej	1	SMW - 076.01.03.03		
2	Kłapa komory dolnej	1	SMW - 076.01.03.02		
1	Dno komory dolnej	1	SMW - 076.01.03.01		
Poz.	Nazwa	szt.	Nr rys. lub norma	Materiał	Uwagi
					Podziałka:
Nazwa: Komora dolna			Nr rys.: SMW - 076.01.03		
			Nr identyf.:		
Wykonał: mgr inż. T. Biernat		Sprawdził:		Zatwierdził:	
Data: 2011-03-21 Podpis:		Data: Podpis:		Data: Podpis:	
SEKCJA MODERNIZACYJNO-WDROŻENIOWA			Komputer nr:		Plik nr: SMW - 076.01.03.idw
			Archiwum:		Gdzie w SMW:

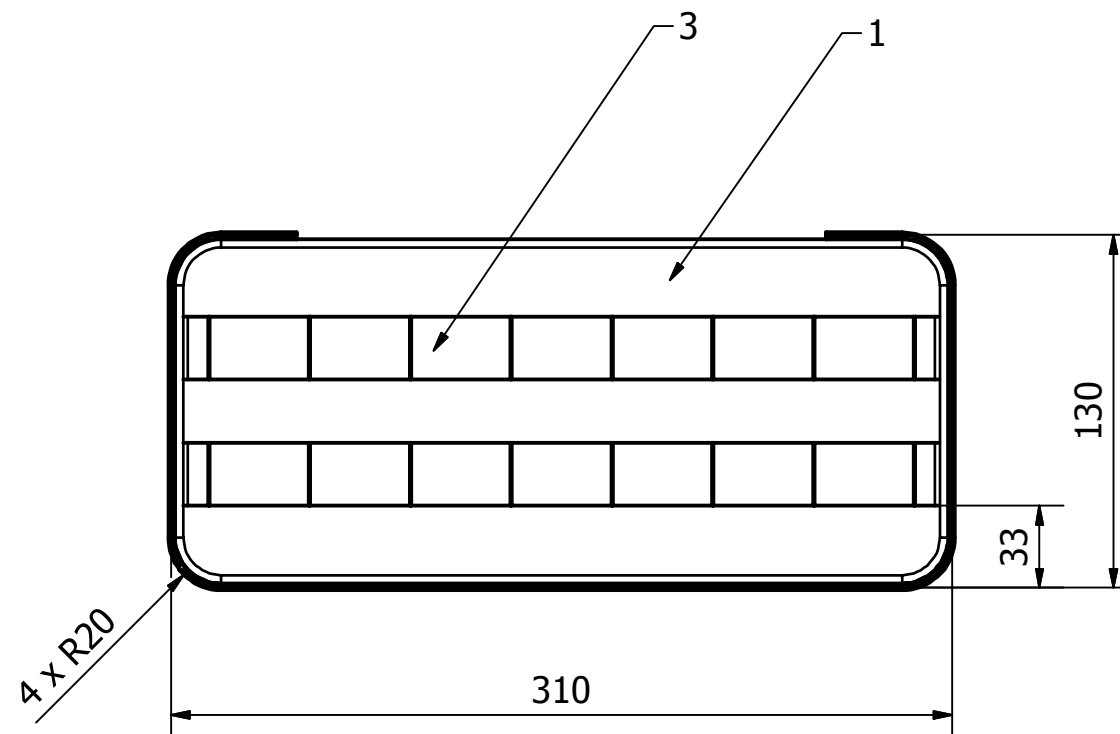
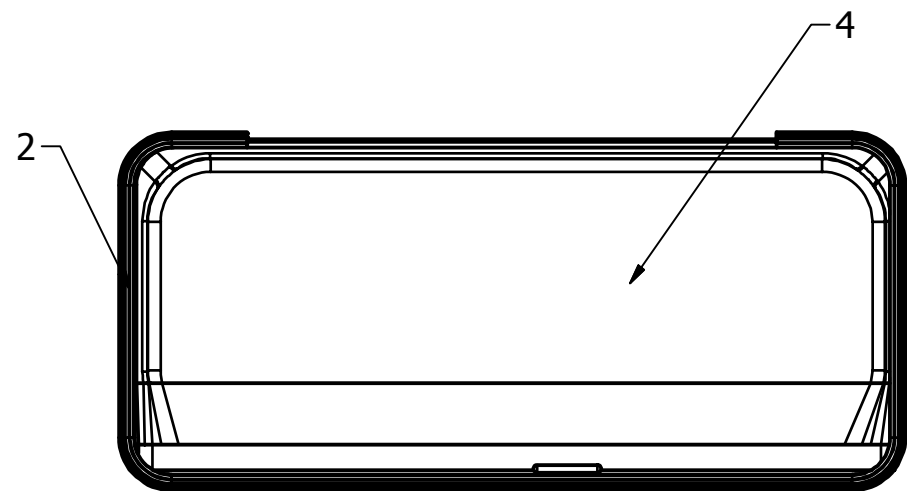


Uwaga!

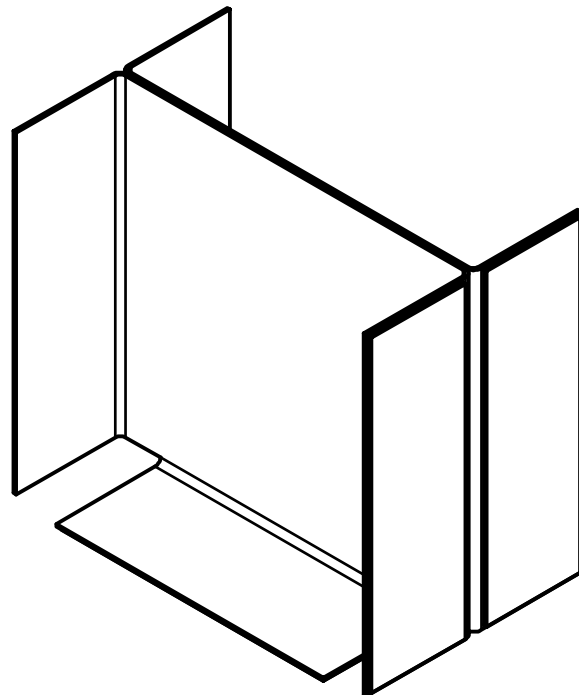
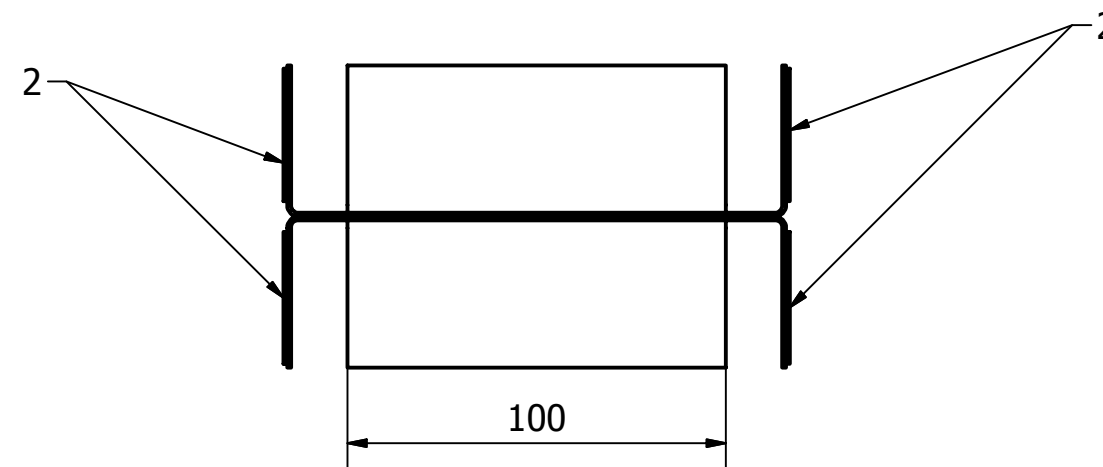
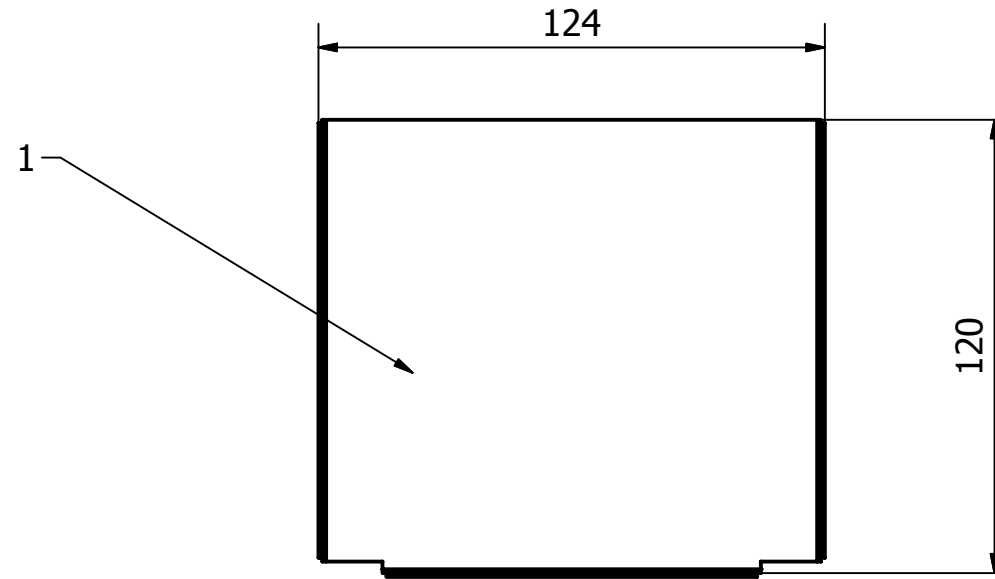
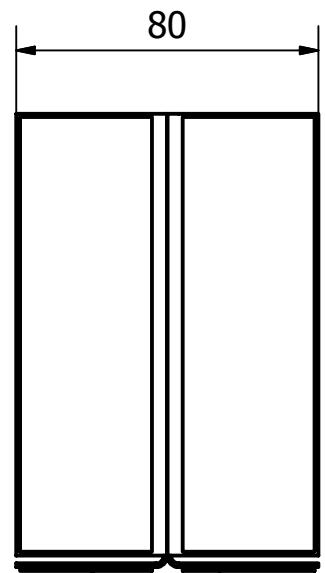
Wnętrze komory dolnej wyłożyć taśmą samozaczną (pętka).

Ściany komory dolnej należy usztywnić.

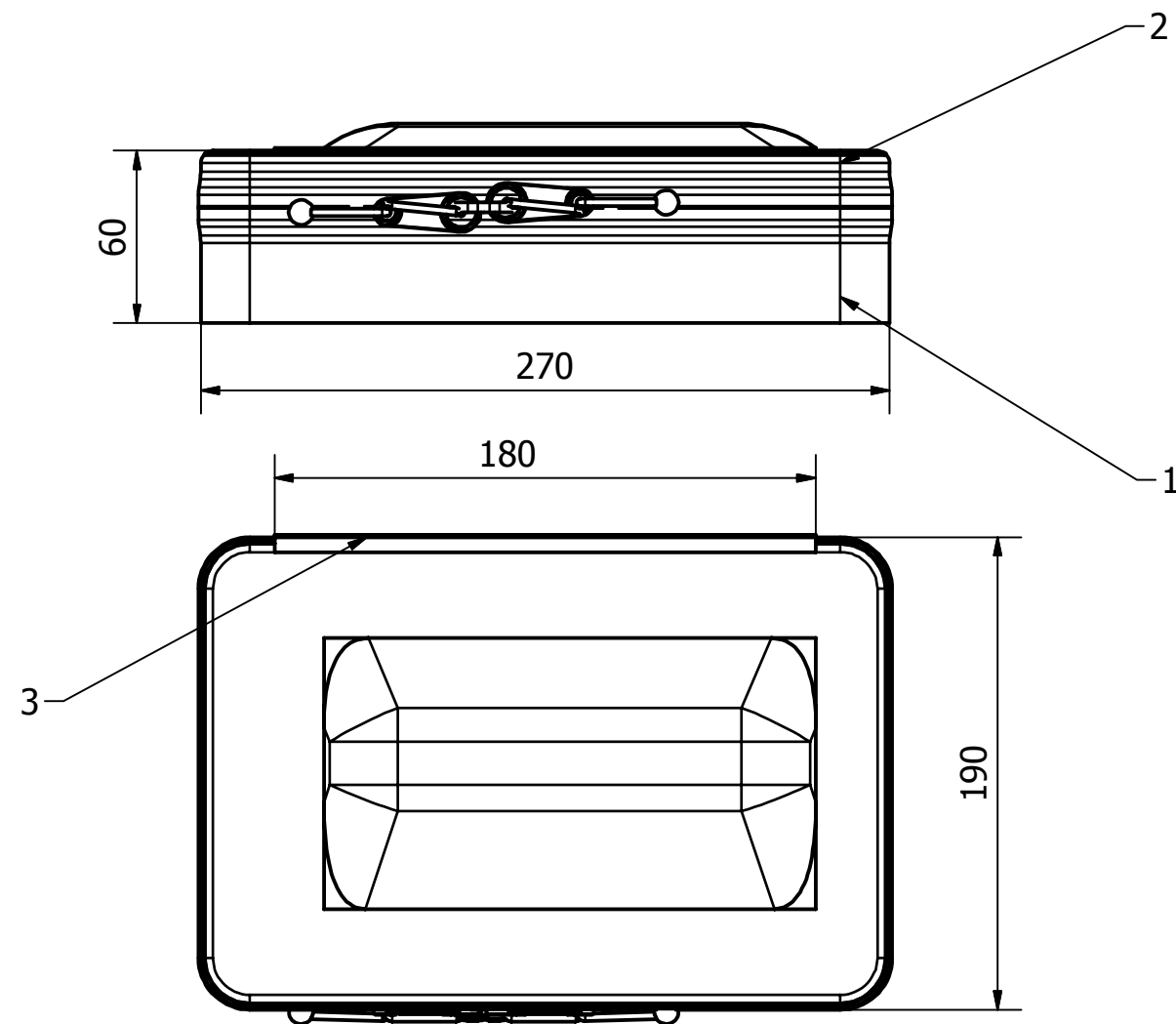

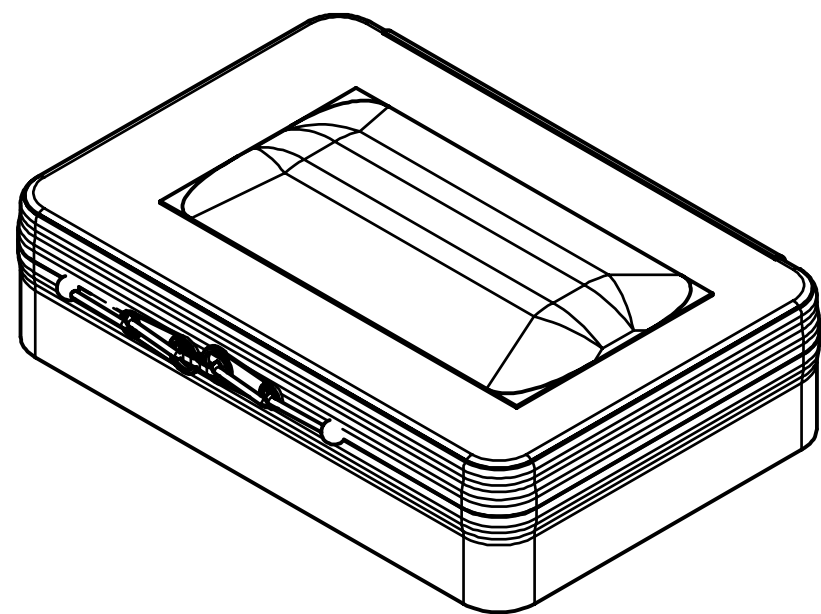
3	Przegroda komory dylnej	1	SMW - 076.01.03.01.03		
2	Część wewnętrzna komory dolnej	1	SMW - 076.01.03.01.02		
1	Część zewnętrzna komory dolnej	1	SMW - 076.01.03.01.01		
Poz.	Nazwa	szt.	Nr rys. lub norma	Materiał	Uwagi
					Podziałka:
Nazwa: Dno komory dolnej			Nr rys.: SMW - 076.01.03.01		
			Nr identyf.:		
Wykonał: mgr inż. T. Biernat		Sprawdził:		Zatwierdził:	
Data: 2011-03-21 Podpis:		Data: Podpis:		Data: Podpis:	
SEKCJA MODERNIZACYJNO-WDROŻENIOWA			Komputer nr:		Plik nr: SMW - 076.01.03.01.idw
			Archiwum:		Gdzie w SMW:



4	Kieszzeń na wyposażenie medyczne	1	SMW - 076.01.03.02.04		
3	Taśma pozioma systemu 40/25	1	SMW - 076.01.03.02.03		
2	Część wewnętrzna klapy komory dolnej	1	SMW - 076.01.03.02.02		
1	Część zewnętrzna klapy komory dolnej	1	SMW - 076.01.03.02.01		
Poz.	Nazwa	szt.	Nr rys. lub norma	Materiał	Uwagi
				Podziałka:	
Nazwa: Kłapa komory dolnej			Nr rys.: SMW - 076.01.03.02		
			Nr identyf.:		
Wykonał: mgr inż. T. Biernat		Sprawdził:		Zatwierdził:	
Data: 2011-03-21 Podpis:		Data: Podpis:		Data: Podpis:	
SEKCJA MODERNIZACYJNO-WDROŻENIOWA			Komputer nr:		Plik nr: SMW - 076.01.03.02.idw
			Archiwum:		Gdzie w SMW:



3	Taśma samozaczepna (haczyk)	1	SMW - 076.01.03.01.03.03		
2	Taśma samozaczepna (haczyk)	1	SMW - 076.01.03.01.03.02		
1	Ściana przegrody (wykonana z tkaniny konstrukcyjnej)	2	SMW - 076.01.03.01.03.01		
Poz.	Nazwa	szt.	Nr rys. lub norma	Materiał	Uwagi
					Podziałka:
Nazwa: Przegroda komory dolnej			Nr rys.: SMW - 076.01.03.01.03		
			Nr identyf.:		
Wykonał: mgr inż. T. Biernat		Sprawdził:		Zatwierdził:	
Data: 2011-03-21 Podpis:		Data: Podpis:		Data: Podpis:	
SEKCJA MODERNIZACYJNO-WDROŻENIOWA			Komputer nr:		Plik nr: SMW - 076.01.03.01.03.idw
			Archiwum:		Gdzie w SMW:

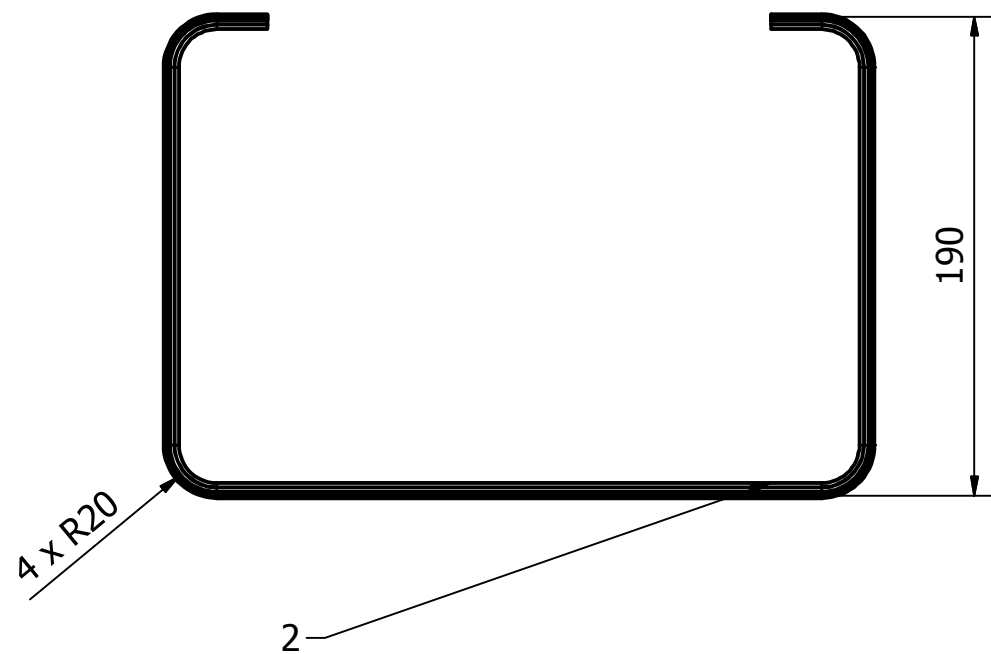

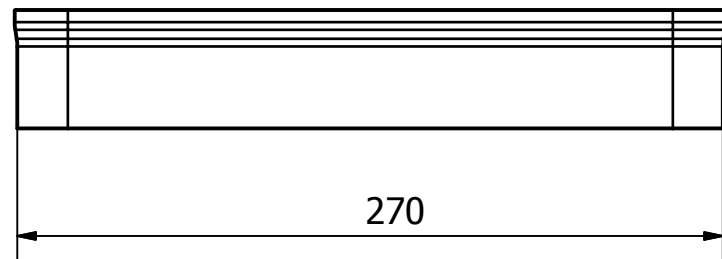


Uwaga!

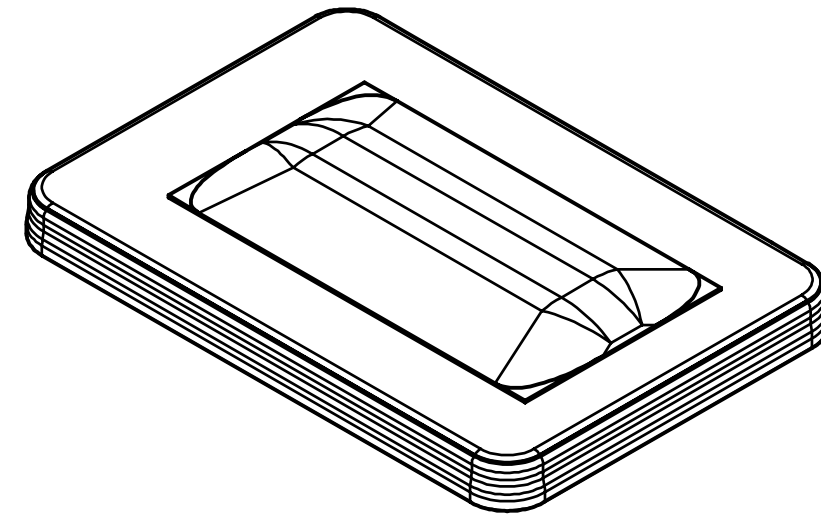
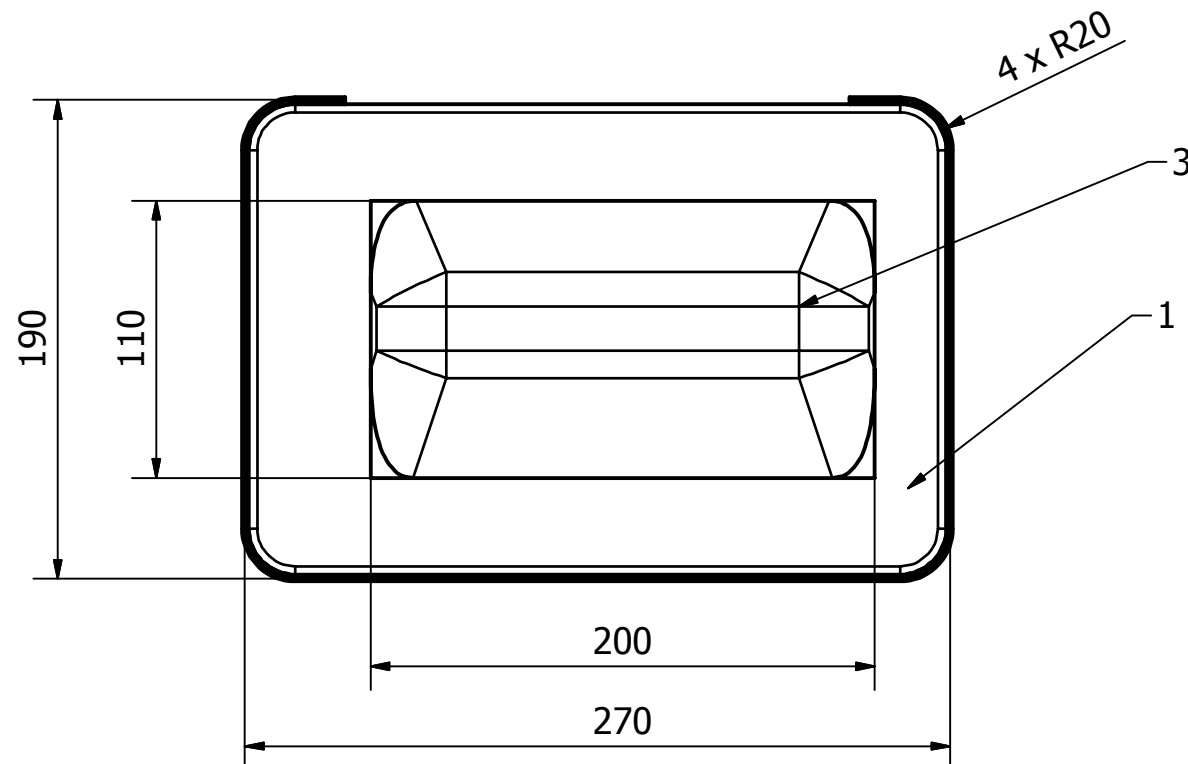
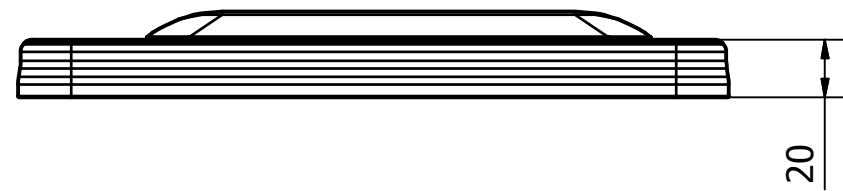
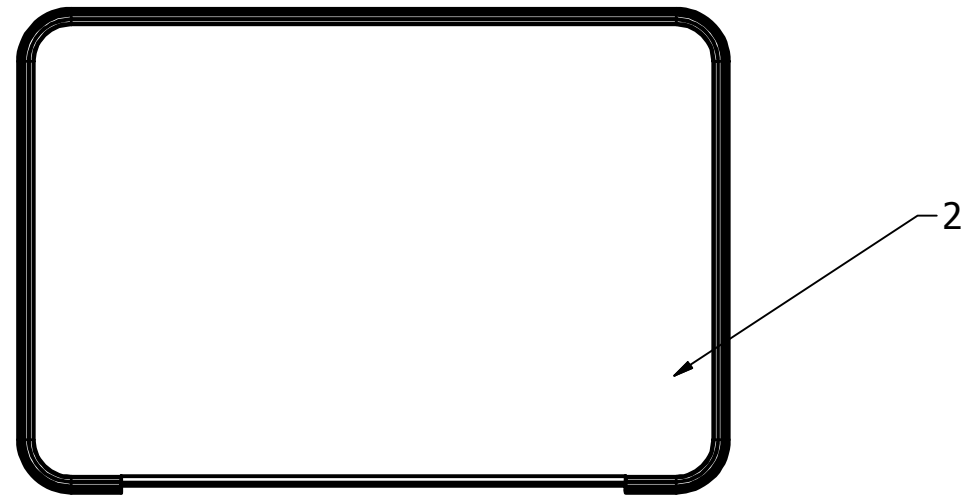
Na wieku komory górnej umiejscowiono kieszeń na nożyczki mocowane za pomocą łącznika elastycznego. Jeden koniec łącznika należy zamocować na stałe do kieszeni, a na drugim końcu należy zamontować karabińczyk służący do przypięcia nożyczek. Dwie narożne krawędzie kieszeni przyszyć na stałe do wieka, pozostałe dwie krawędzie zamykane za pomocą taśmy samozaczejnej.

4	Suwak	1	Handlowy		
3	Łącznik komory górnej	1	SMW - 076.01.04.03		
2	Kłapa komory górnej	1	SMW - 076.01.04.02		
1	Dno komory górnej	1	SMW - 076.01.04.01		
Poz.	Nazwa	szt.	Nr rys. lub norma	Materiał	Uwagi

			Podziałka:		
Nazwa: Komora górna		Nr rys.: SMW - 076.01.04			
		Nr identyf.:			
Wykonał: mgr inż. T. Biernat		Sprawdził:		Zatwierdził:	
Data: 2011-03-21 Podpis:		Data: Podpis:		Data: Podpis:	
SEKCJA MODERNIZACYJNO-WDROŻENIOWA			Komputer nr:		Plik nr: SMW - 076.01.04.idw
			Archiwum:		Gdzie w SMW:

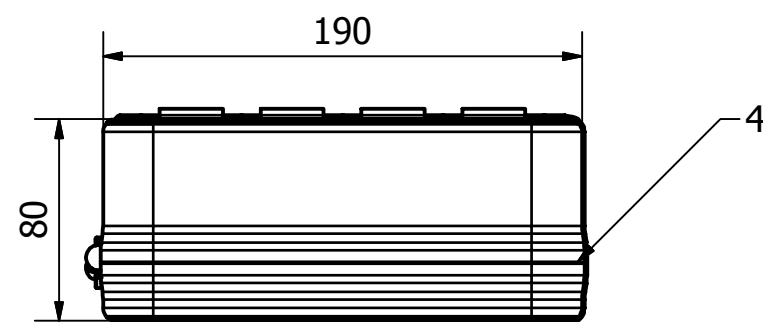
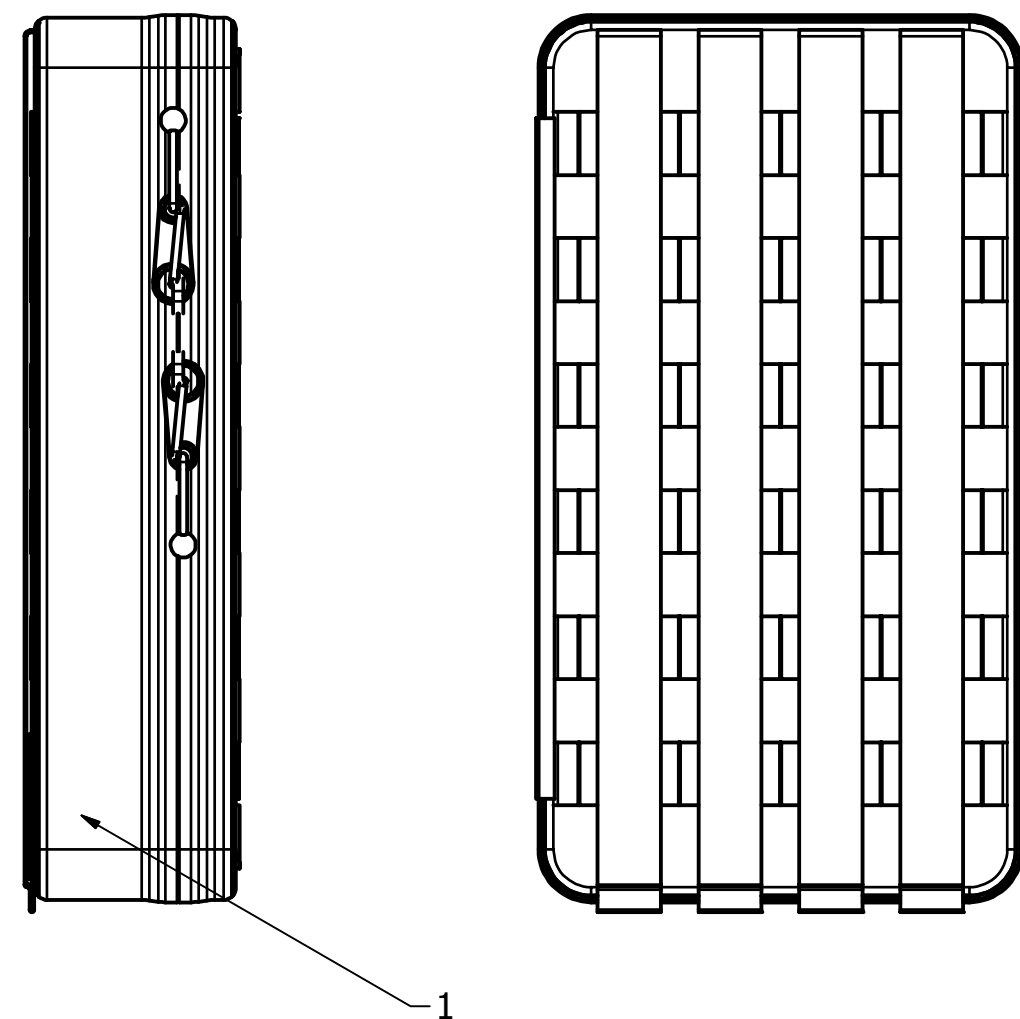
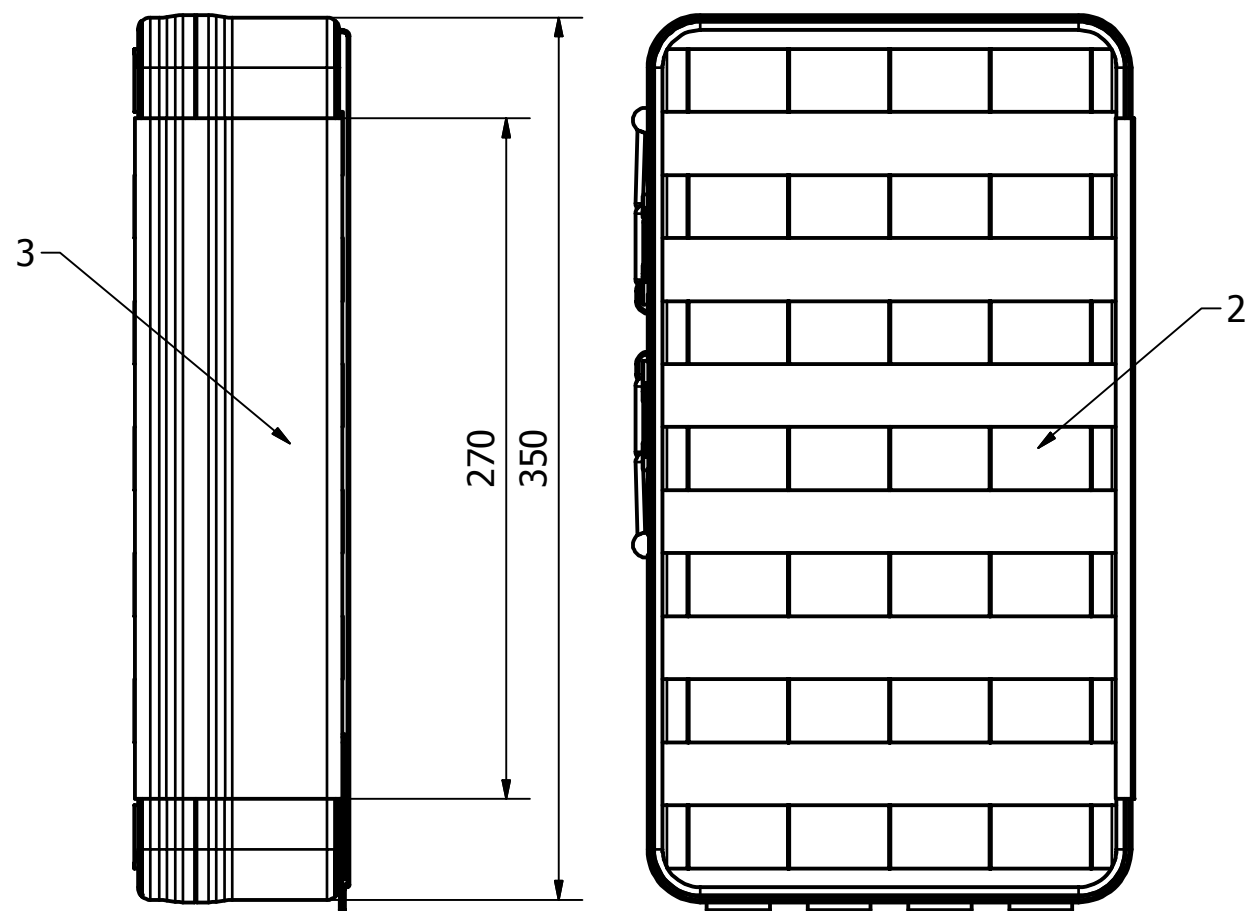


2	Część wewnętrzna komory górnej	1	SMW - 076.01.04.01.02		
1	Część zewnętrzna komory górnej	1	SMW - 076.01.04.01.01		
Poz.	Nazwa	szt.	Nr rys. lub norma	Materiał	Uwagi
				Podziałka:	
Nazwa: Dno komory górnej			Nr rys.: SMW - 076.01.04.01		
			Nr identyf.:		
Wykonał: mgr inż. T. Biernat		Sprawdził:		Zatwierdził:	
Data: 2011-03-21 Podpis:		Data: Podpis:		Data: Podpis:	
SEKCJA MODERNIZACYJNO-WDROŻENIOWA			Komputer nr:		Plik nr: SMW - 076.01.04.01.idw
			Archiwum:		Gdzie w SMW:



3	Kieszon na nożyczki (wewnątrz kieszeni znajduje się elastyczny łącznik do przypięcia nożyczek)	1	SMW - 076.01.04.02.03		
2	Część wewnętrzna klapy komory górnej	2	SMW - 076.01.04.02.02		
1	Część zewnętrzna klapy komory górnej	1	SMW - 076.01.04.02.01		
Poz.	Nazwa	szt.	Nr rys. lub norma	Materiał	Uwagi

			Podziałka:		
Nazwa: Kłapa komory górnej		Nr rys.: SMW - 076.01.04.02			
		Nr identyf.:			
Wykonał: mgr inż. T. Biernat	Sprawdził:		Zatwierdził:		
Data: 2011-03-21 Podpis:	Data:	Podpis:	Data:	Podpis:	
SEKCJA MODERNIZACYJNO-WDROŻENIOWA			Komputer nr:	Plik nr: SMW - 076.01.04.02.idw	
			Archiwum:	Gdzie w SMW:	

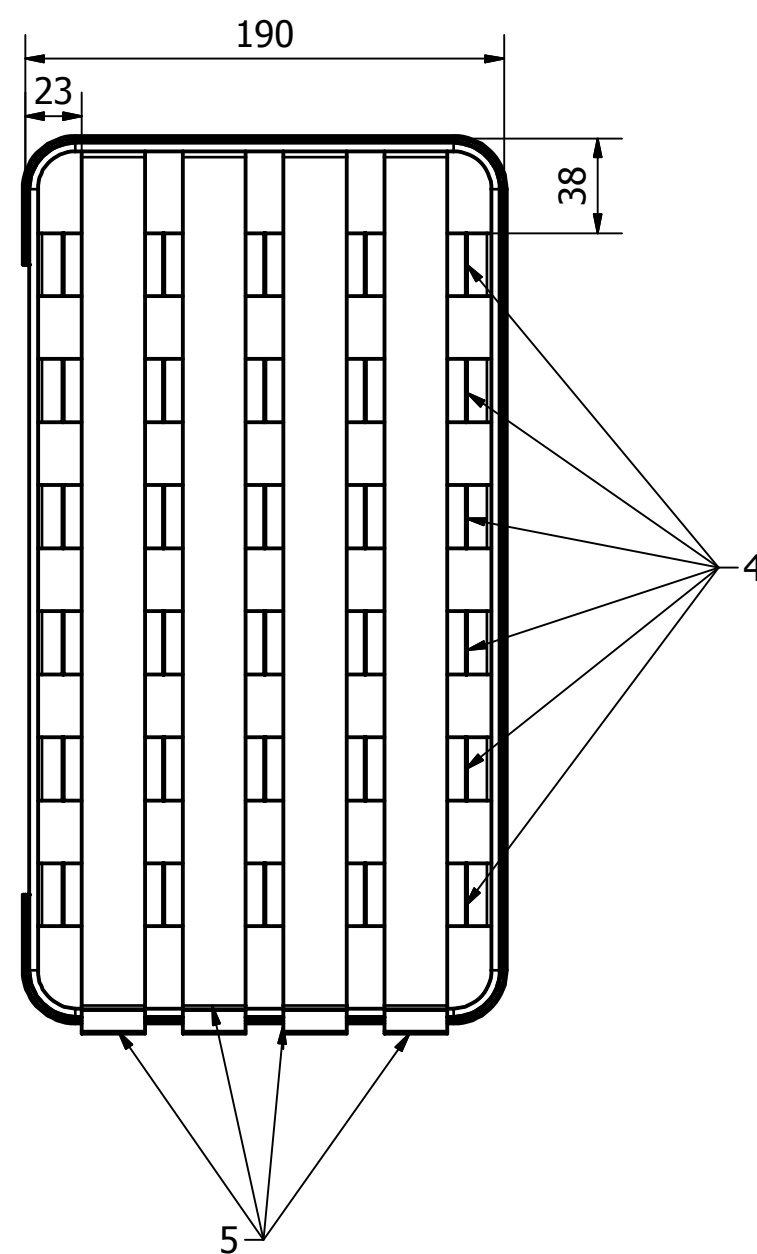
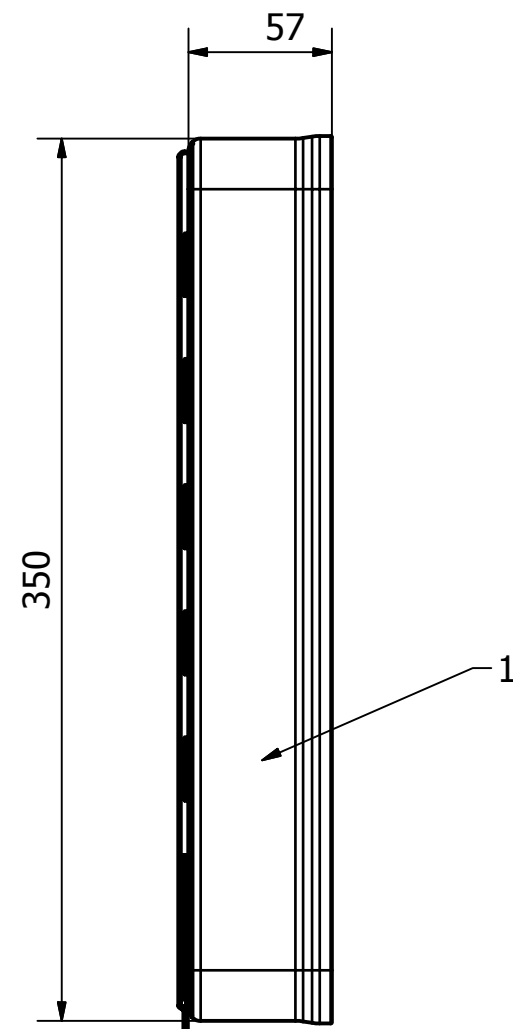
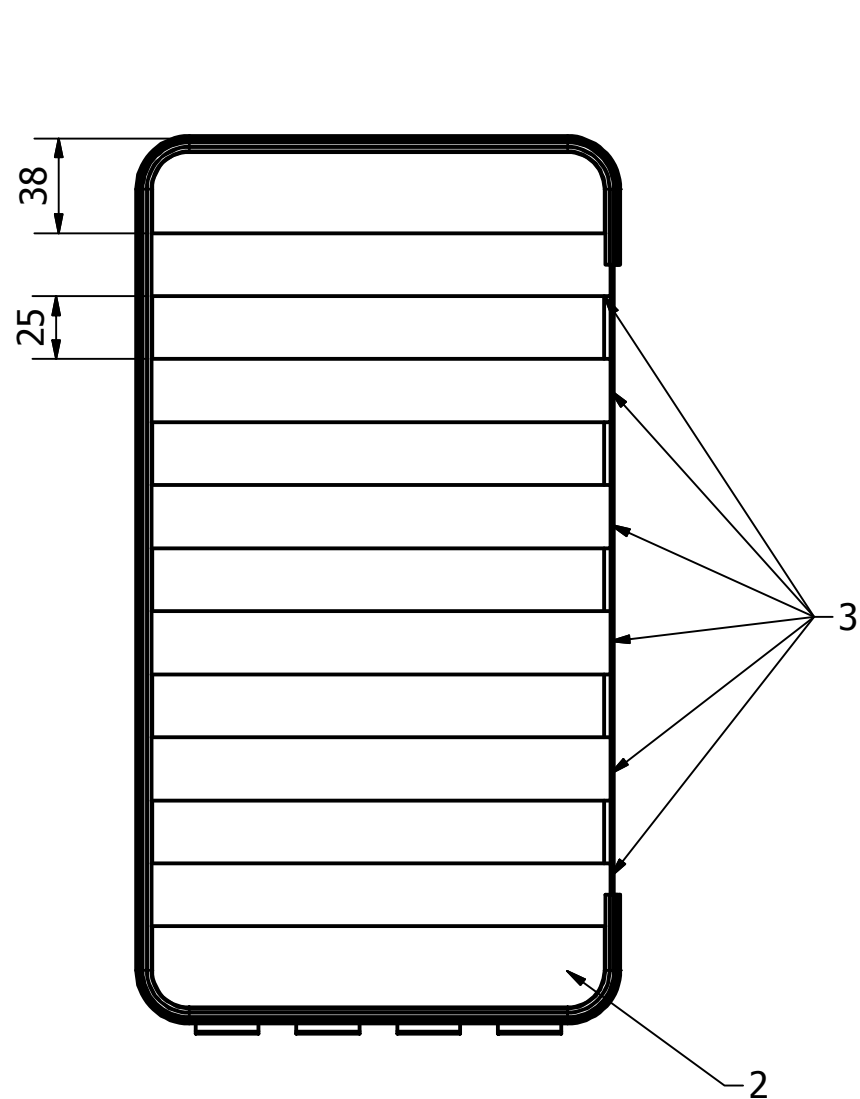


Uwaga!

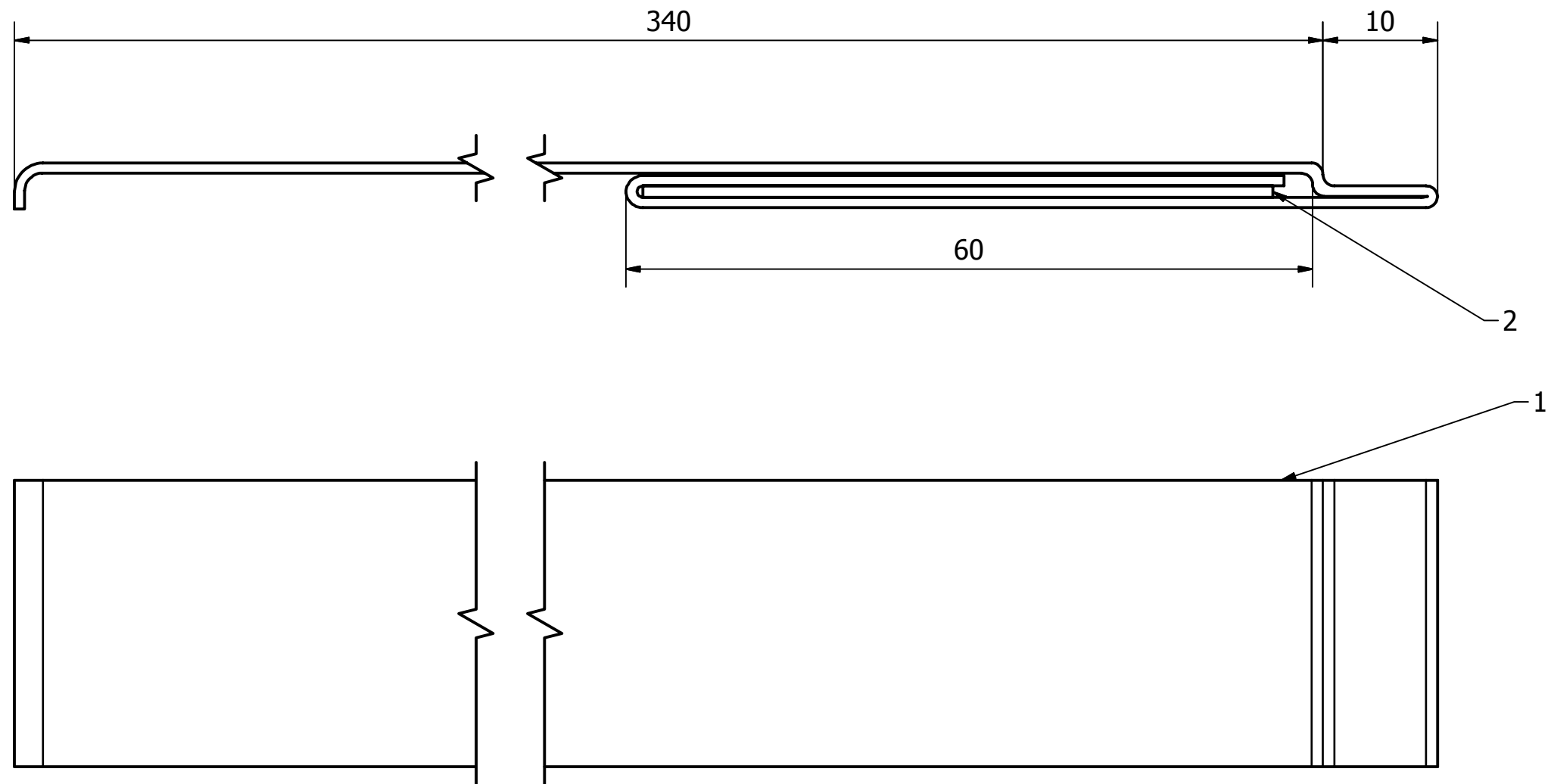
Ścianki boczne pojemnika usztywnić, narożnik pozostawić bez usztywnienia.

4	Suwak	1	Handlowy		
3	Łącznik pojemnika nr 1	1	SMW - 076.02.03		
2	Kłapa pojemnika nr 1	1	SMW - 076.02.02		
1	Dno pojemnika nr 1	1	SMW - 076.02.01		
Poz.	Nazwa	szt.	Nr rys. lub norma	Materiał	Uwagi

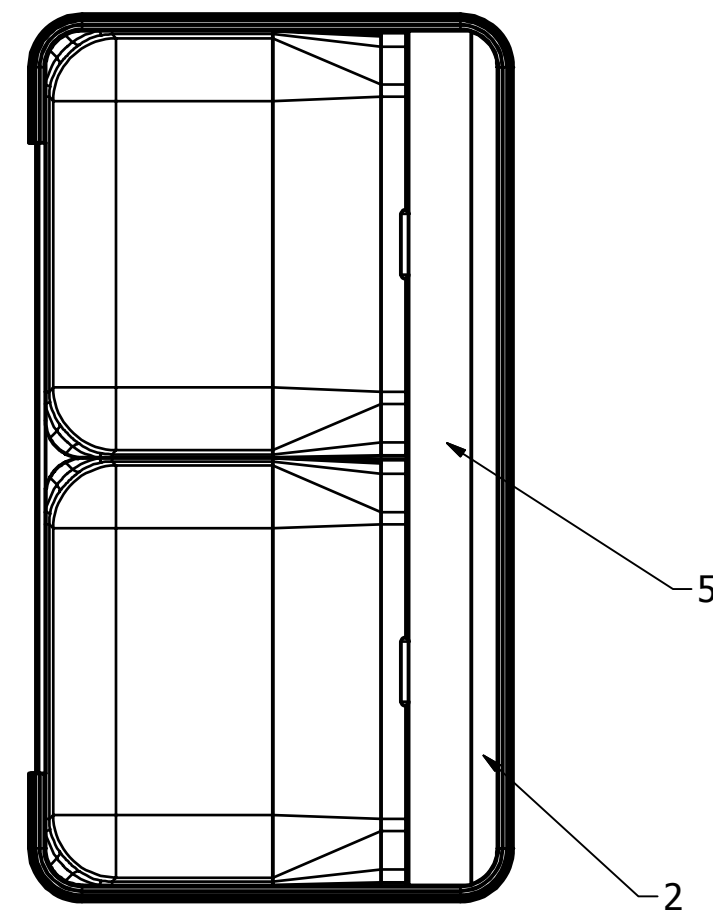
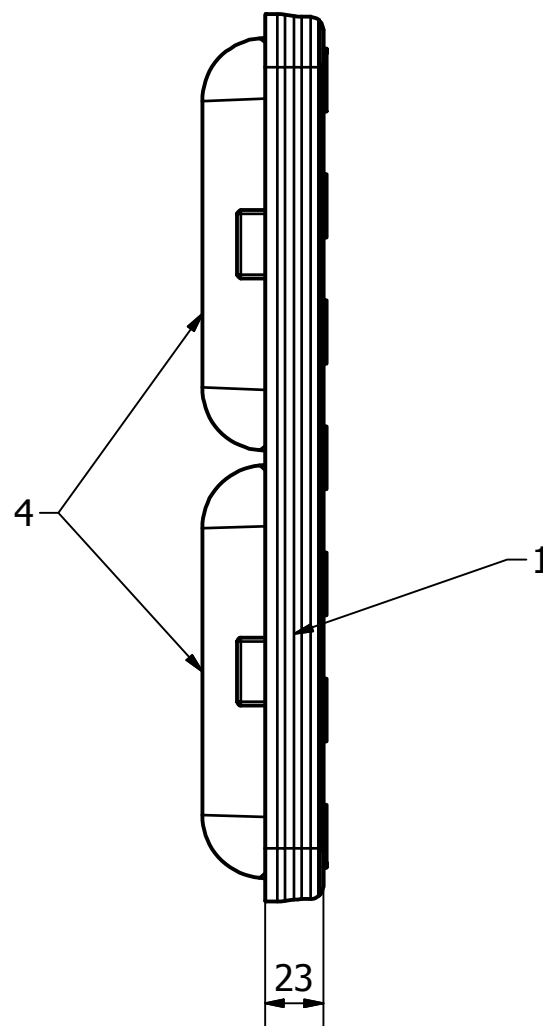
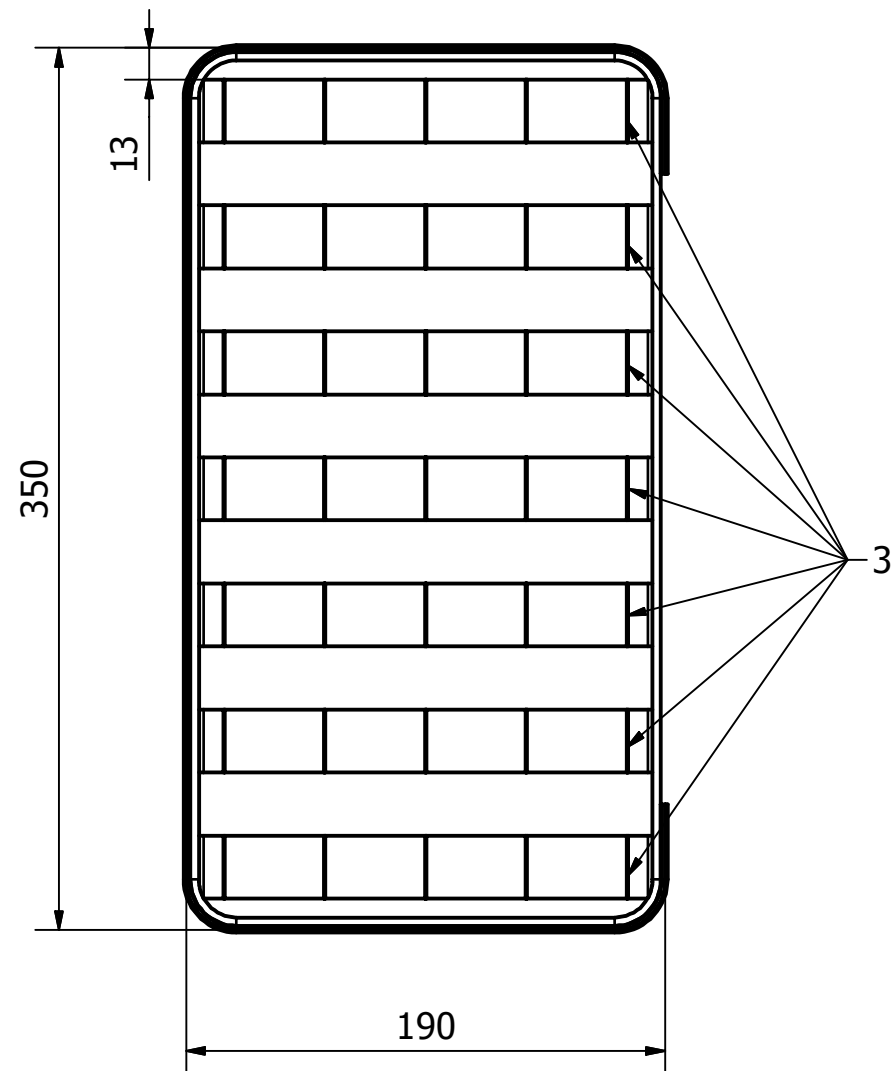
			Podziałka:		
Nazwa: Pojemnik nr 1			Nr rys.: SMW - 076.02.00		
			Nr identyf.:		
Wykonał: mgr inż. T. Biernat		Sprawdził:		Zatwierdził:	
Data: 2011-03-21 Podpis:		Data: Podpis:		Data: Podpis:	
SEKCJA MODERNIZACYJNO-WDROŻENIOWA			Komputer nr:		Plik nr: SMW - 076.02.00.idw
			Archiwum:		Gdzie w SMW:



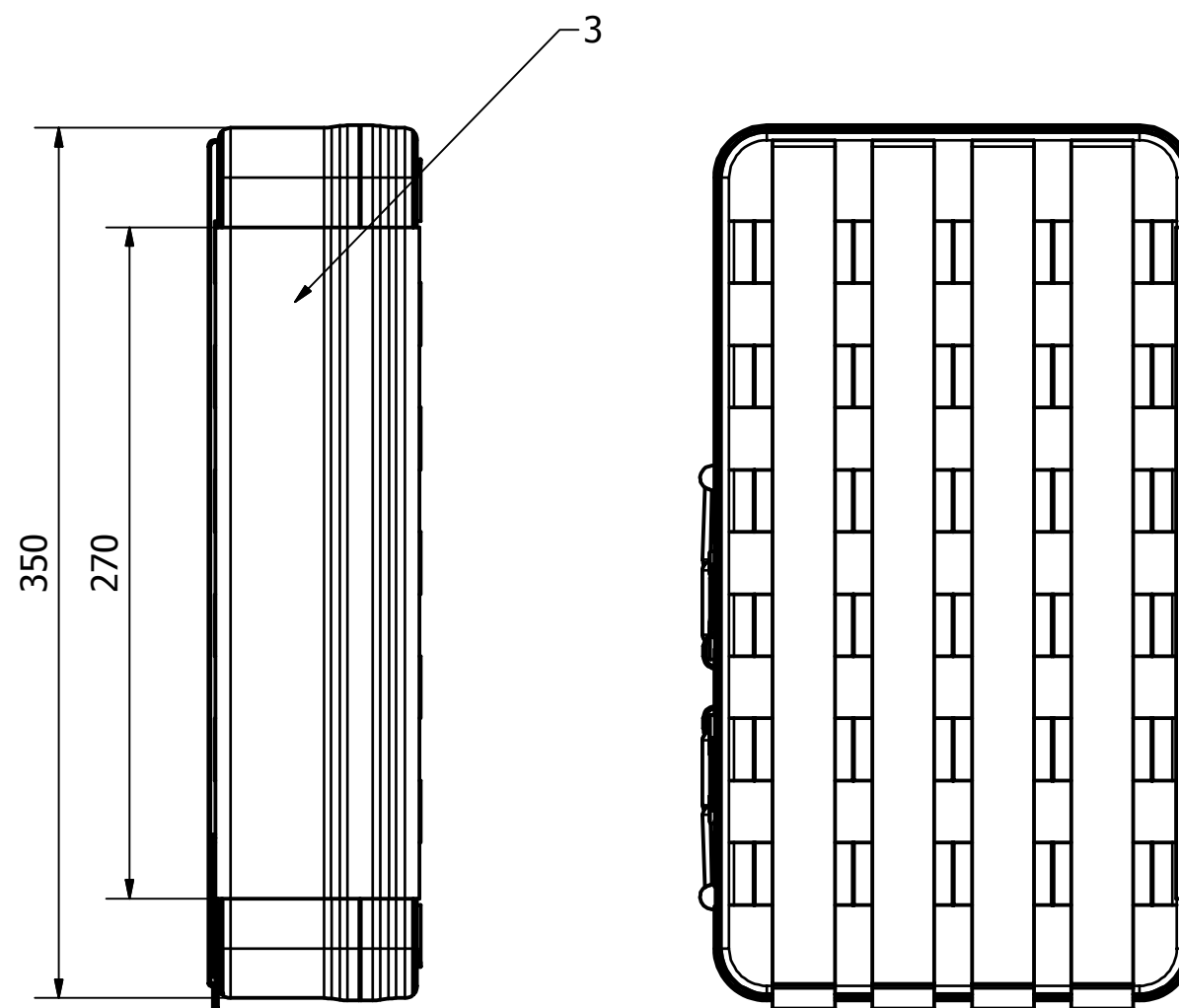
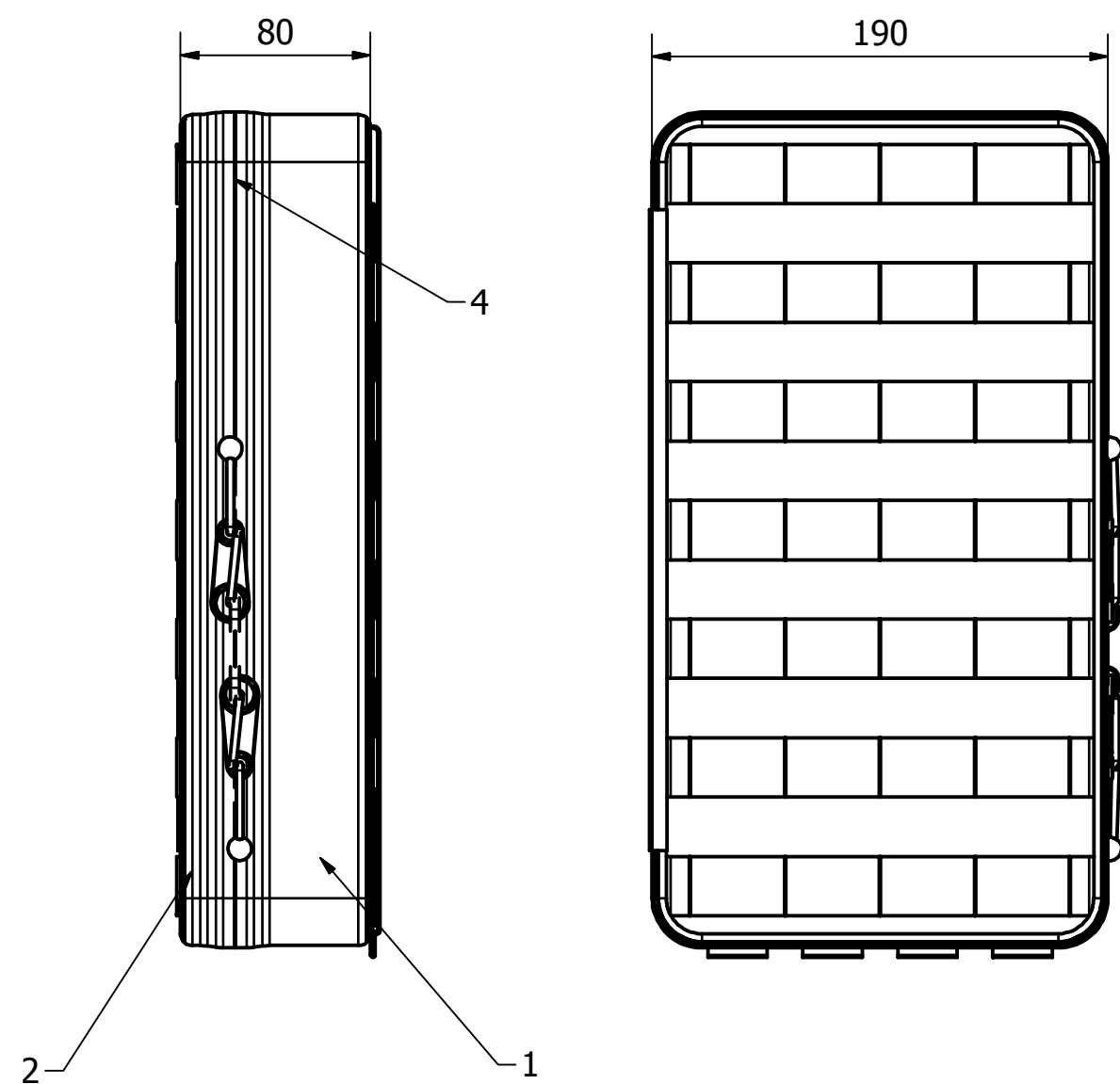
5	Taśma pionowa systemu 40/25	4	SMW - 076.02.01.05		
4	Taśma pozioma systemu 40/25	6	SMW - 076.02.01.04		
3	Taśma elastyczna 25mm	6	SMW - 076.02.01.03		
2	Część wewnętrzna dna pojemnika nr 1	1	SMW - 076.02.01.02		
1	Część zewnętrzna dna pojemnika nr 1	1	SMW - 076.02.01.01		
Poz.	Nazwa	szt.	Nr rys. lub norma	Materiał	Uwagi
				Podziałka:	
Nazwa: Dno pojemnika nr 1			Nr rys.: SMW - 076.02.01		
			Nr identyf.:		
Wykonał: mgr inż. T. Biernat		Sprawdził:		Zatwierdził:	
Data: 2011-03-21 Podpis:		Data: Podpis:		Data: Podpis:	
SEKCJA MODERNIZACYJNO-WDROŻENIOWA			Komputer nr:		Plik nr: SMW - 076.02.01.idw
			Archiwum:		Gdzie w SMW:



2	Usztywnienie	1	SMW - 076.02.01.05.02		
1	Taśma techniczna 25 mm	1	SMW - 076.02.01.05.01		
Poz.	Nazwa	szt.	Nr rys. lub norma	Materiał	Uwagi
				Podziałka:	
Nazwa: Taśma pionowa systemu 40/25			Nr rys.: SMW - 076.02.01.05		
			Nr identyf.:		
Wykonał: mgr inż. T. Biernat		Sprawdził:		Zatwierdził:	
Data: 2011-03-21 Podpis:		Data: Podpis:		Data: Podpis:	
SEKCJA MODERNIZACYJNO-WDROŻENIOWA			Komputer nr:		Plik nr: SMW - 076.02.01.05.idw
			Archiwum:		Gdzie w SMW:



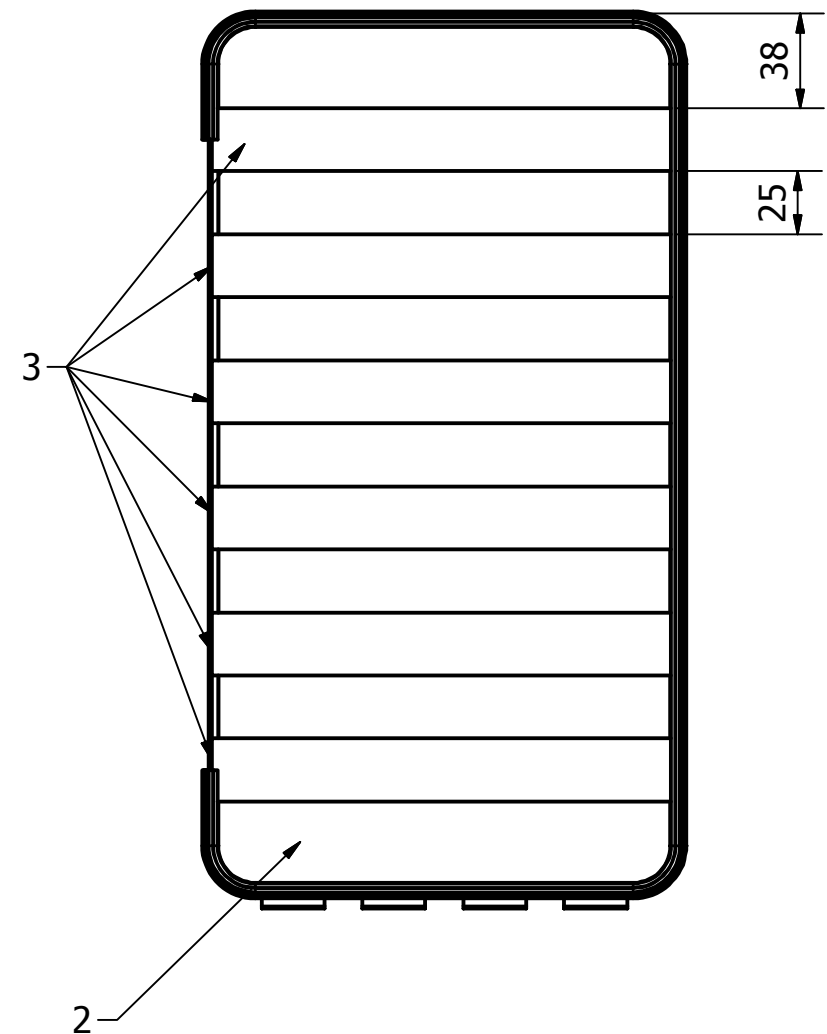
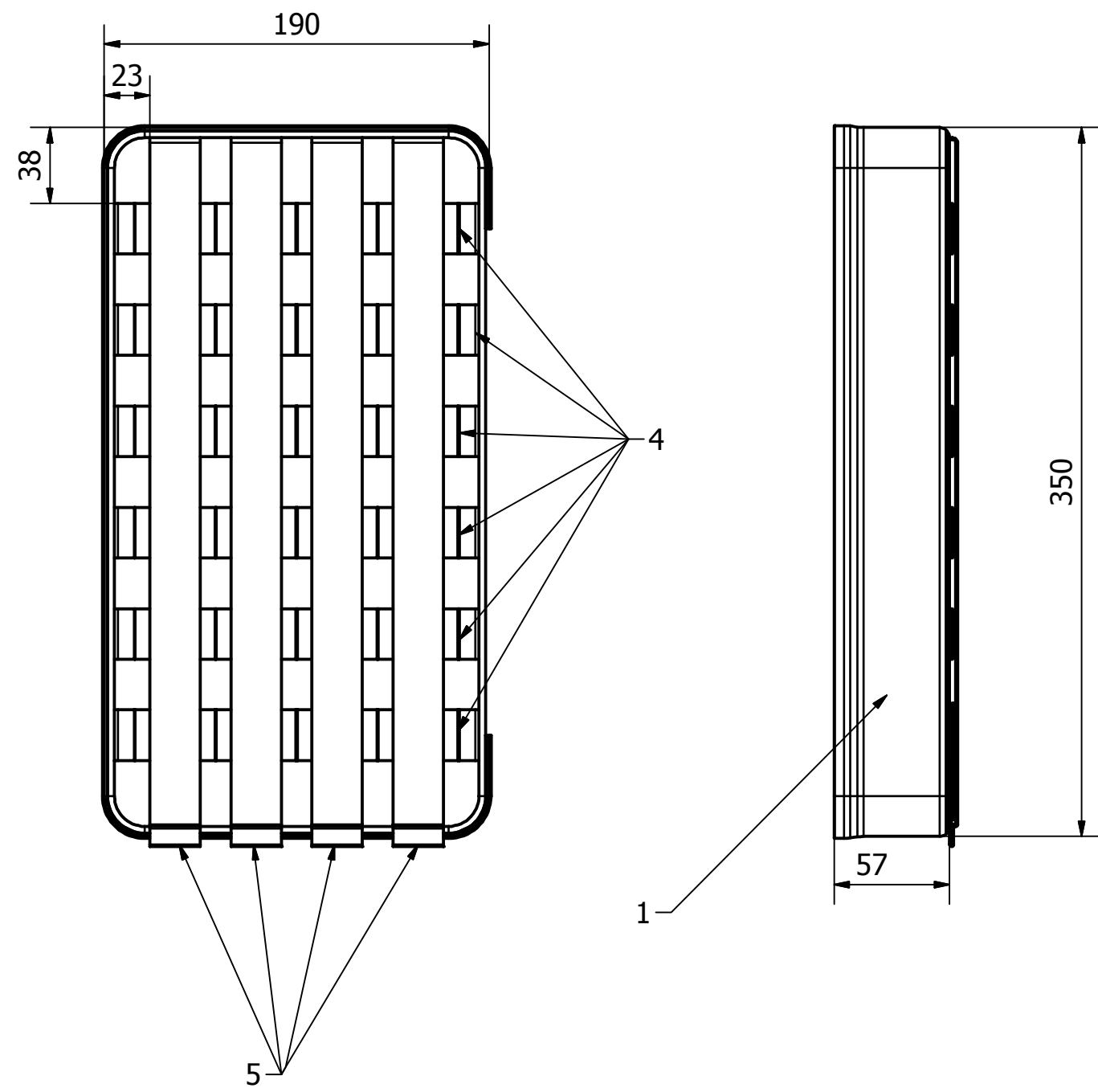
5	Taśma samozaczepna (pętka)	1	SMW - 076.02.02.05		
4	Kieszon na wyposażenie medyczne	2	SMW - 076.02.02.04		
3	Taśma pozioma systemu 40/25	7	SMW - 076.02.02.03		
2	Część wewnętrzna kłapy pojemnika nr 1	1	SMW - 076.02.02.02		
1	Część zewnętrzna kłapy pojemnika nr 1	1	SMW - 076.02.02.01		
Poz.	Nazwa	szt.	Nr rys. lub norma	Materiał	Uwagi
				Podziałka:	
Nazwa: Kłapa pojemnika nr 1			Nr rys.: SMW - 076.02.02		
			Nr identyf.:		
Wykonał: mgr inż. T. Biernat		Sprawdził:		Zatwierdził:	
Data: 2011-03-21 Podpis:		Data: Podpis:		Data: Podpis:	
SEKCJA MODERNIZACYJNO-WDROŻENIOWA			Komputer nr:	Plik nr: SMW - 076.02.02.idw	
			Archiwum:	Gdzie w SMW:	



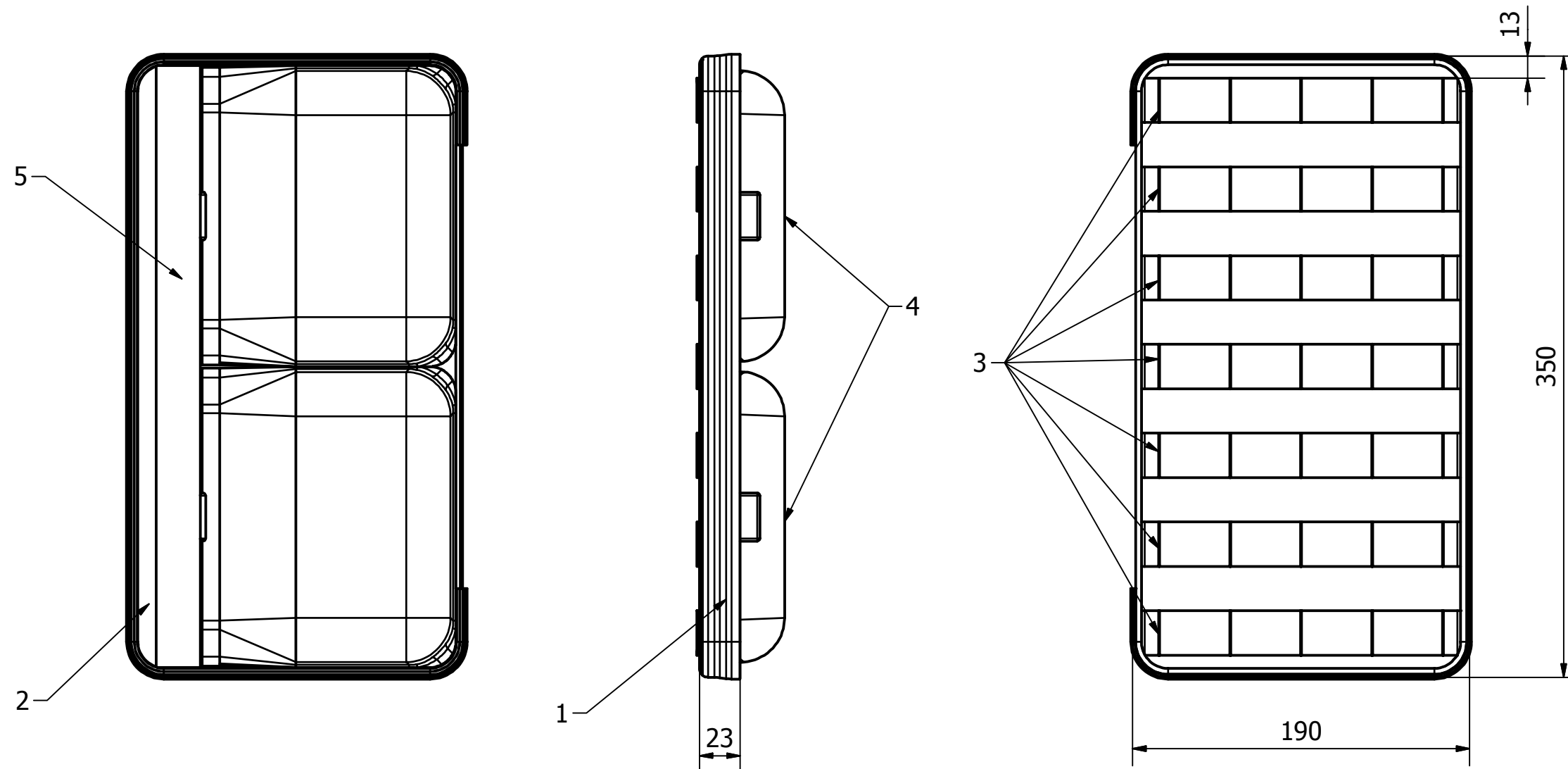
Uwaga!

Ścianki boczne pojemnika usztywnić, narożnik pozostawić bez usztywnienia.

4	Suwak	1	Handlowy		
3	Łącznik pojemnika nr 2	1	SMW - 076.03.03		
2	Kłapa pojemnika nr 2	1	SMW - 076.03.02		
1	Dno pojemnika nr 2	1	SMW - 076.03.01		
Poz.	Nazwa	szt.	Nr rys. lub norma	Materiał	Uwagi
					Podziałka:
Nazwa: Pojemnik nr 2			Nr rys.: SMW - 076.03.00		
			Nr identyf.:		
Wykonał: mgr inż. T. Biernat		Sprawdził:		Zatwierdził:	
Data: 2011-03-21 Podpis:		Data: Podpis:		Data: Podpis:	
SEKCJA MODERNIZACYJNO-WDROŻENIOWA			Komputer nr:		Plik nr: SMW - 076.03.00.idw
			Archiwum:		Gdzie w SMW:

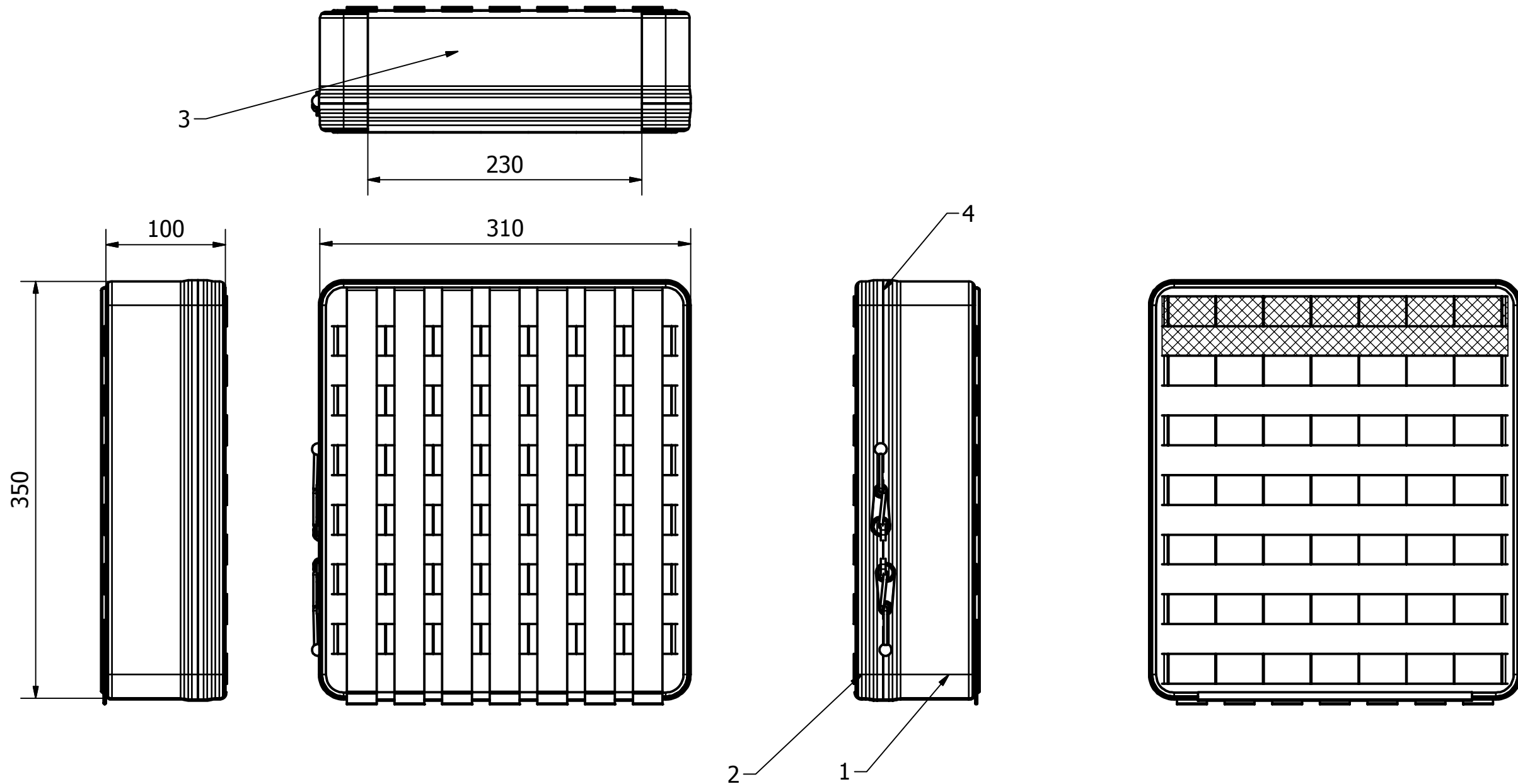


5	Taśma pionowa systemu 40/25	4	SMW - 076.02.01.05		
4	Taśma pozioma systemu 40/25	6	SMW - 076.03.01.04	Domyślny	
3	Taśma elastyczna	6	SMW - 076.03.01.03	Domyślny	
2	Część wewnętrzna dna pojemnika nr 2	1	SMW - 076.03.01.02	Domyślny	
1	Część zewnętrzna dna pojemnika nr 2	1	SMW - 076.03.01.01	Domyślny	
Poz.	Nazwa	szt.	Nr rys. lub norma	Materiał	Uwagi
				Podziałka:	
Nazwa: Dno pojemnika nr 2			Nr rys.: SMW - 076.03.01		
			Nr identyf.:		
Wykonał: mgr inż. T. Biernat		Sprawdził:		Zatwierdził:	
Data: 2011-03-21 Podpis:		Data: Podpis:		Data: Podpis:	
SEKCJA MODERNIZACYJNO-WDROŻENIOWA			Komputer nr:		Plik nr: SMW - 076.03.01.idw
			Archiwum:		Gdzie w SMW:



5	Taśma samozaczepna (pętka)	1	SMW - 076.03.02.05		
4	Kieszon na wyposażenie medyczne	2	SMW - 076.03.02.04		
3	Taśma pozioma systemu 40/25	7	SMW - 076.03.02.03		
2	Część wewnętrzna klapy pojemnika nr 2	1	SMW - 076.03.02.02		
1	Część zewnętrzna klapy pojemnika nr 2	1	SMW - 076.03.02.01		
Poz.	Nazwa	szt.	Nr rys. lub norma	Materiał	Uwagi

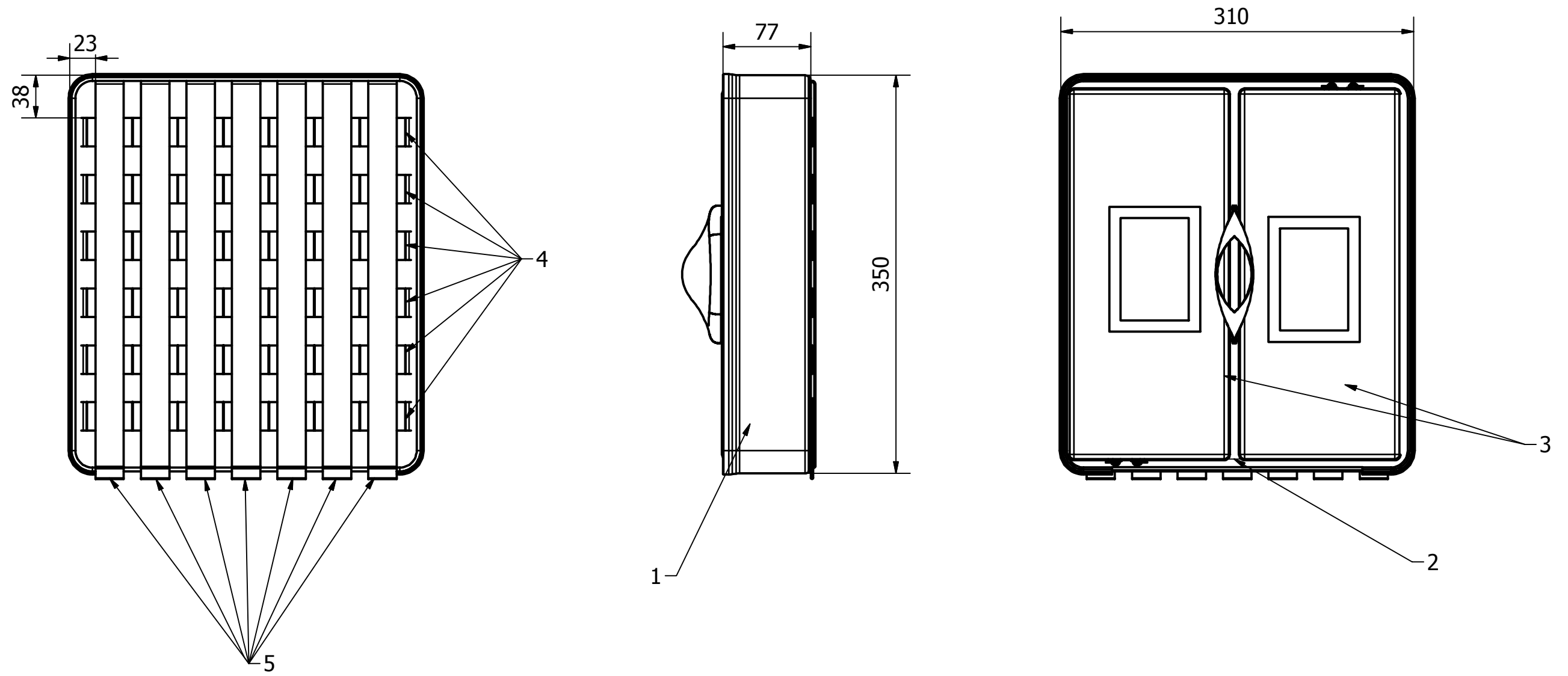
			Podziałka:		
Nazwa: Kłapa pojemnika nr 2		Nr rys.: SMW - 076.03.02			
		Nr identyf.:			
Wykonał: mgr inż. T. Biernat		Sprawdził:		Zatwierdził:	
Data: 2011-03-21 Podpis:		Data:		Podpis:	
SEKCJA MODERNIZACYJNO-WDROŻENIOWA			Komputer nr:		Plik nr: SMW - 076.03.02.idw
			Archiwum:		Gdzie w SMW:



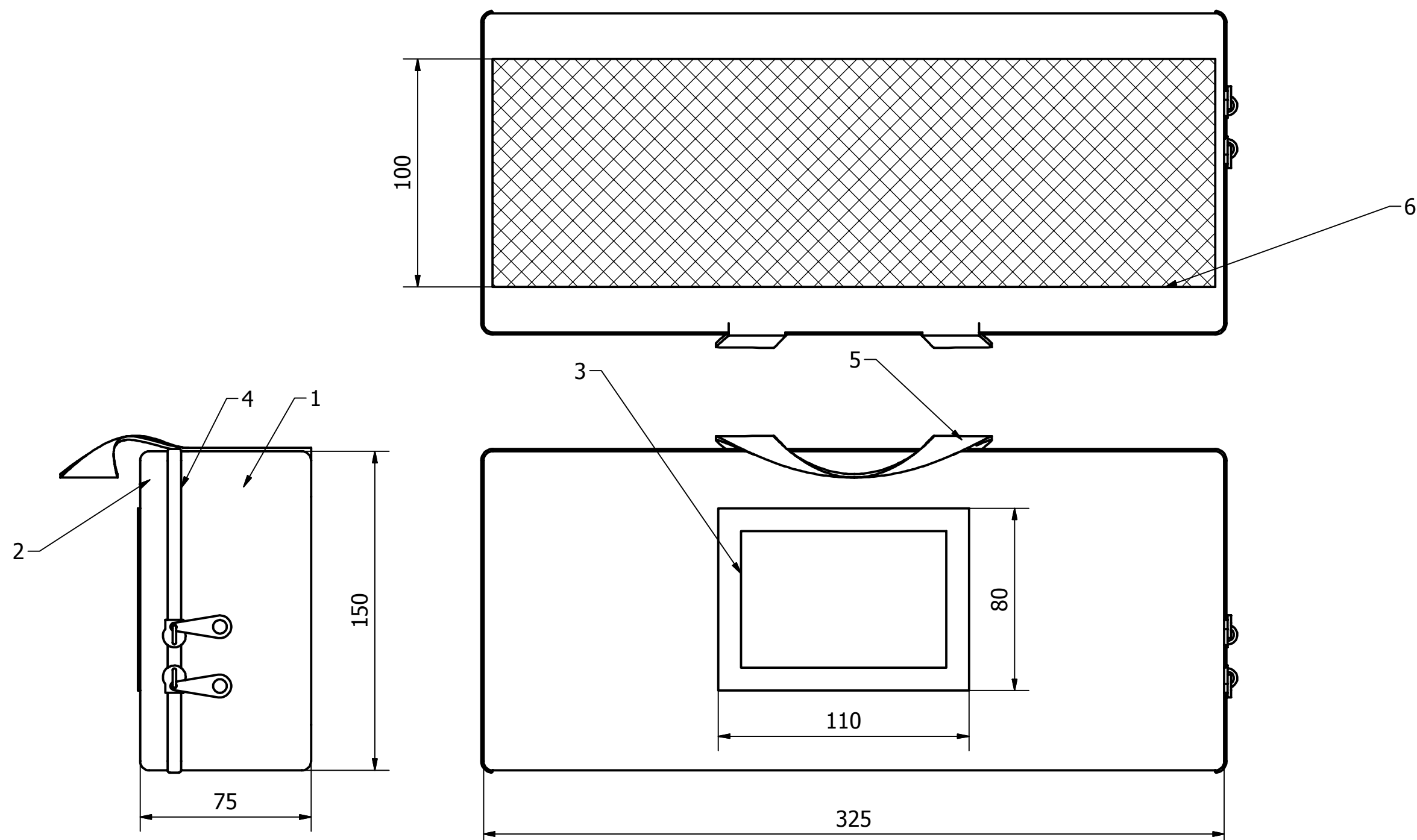
Uwaga!

Ścianki boczne pojemnika usztywnić, narożnik pozostawić bez usztywnienia.

4	Suwak	1	Handlowy		
3	Łącznik pojemnika nr 3	1	SMW - 076.04.03		
2	Kłapa pojemnika nr 3	1	SMW - 076.04.02		
1	Dno pojemnika nr 3	1	SMW - 076.04.01		
Poz.	Nazwa	szt.	Nr rys. lub norma	Materiał	Uwagi
					Podziałka:
Nazwa: Pojemnik nr 3			Nr rys.: SMW - 076.04.00		
			Nr identyf.:		
Wykonał: mgr inż. T. Biernat		Sprawdził:		Zatwierdził:	
Data: 2011-03-21 Podpis:		Data: Podpis:		Data: Podpis:	
SEKCJA MODERNIZACYJNO-WDROŻENIOWA			Komputer nr:	Plik nr: SMW - 076.04.00.idw	
			Archiwum:	Gdzie w SMW:	

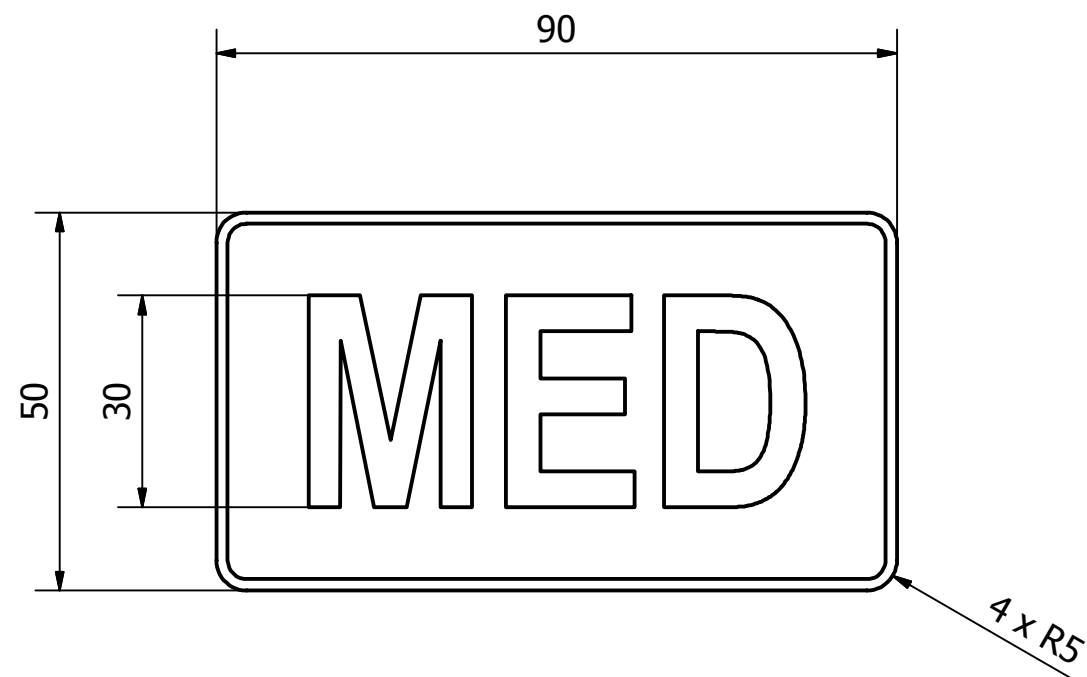


5	Taśma pionowa systemu 40/25	7	SMW - 076.04.01.05		
4	Taśma pozioma systemu 40/25	6	SMW - 076.04.01.04		
3	Kieszon na wyposażenie medyczne	2	SMW - 076.04.01.03		
2	Część wewnętrzna dna pojemnika nr 3	1	SMW - 076.04.01.02		
1	Część zewnętrzna dna pojemnika nr 3	1	SMW - 076.04.01.01		
Poz.	Nazwa	szt.	Nr rys. lub norma	Materiał	Uwagi
				Podziałka:	
Nazwa: Dno pojemnika nr 3			Nr rys.: SMW - 076.04.01		
			Nr identyf.:		
Wykonał: mgr inż. T. Biernat		Sprawdził:		Zatwierdził:	
Data: 2011-03-21 Podpis:		Data: Podpis:		Data: Podpis:	
SEKCJA MODERNIZACYJNO-WDROŻENIOWA			Komputer nr:		Plik nr: SMW - 076.04.01.idw
			Archiwum:		Gdzie w SMW:



6	Taśma samozaczepna (haczyk)	1	SMW - 076.04.01.05.06		
5	Uchwyt do wyjmowania	1	SMW - 076.04.01.05.05		
4	Suwak	1	SMW - 076.04.01.05.04		
3	Kieszonka na etykietę	1	SMW - 076.04.01.05.03		
2	Wieżko kieszeni na wyposażenie medyczne	1	SMW - 076.04.01.05.02		
1	Dno kieszeni na wyposażenie medyczne	1	SMW - 076.04.01.05.01		
Poz.	Nazwa	szt.	Nr rys. lub norma	Materiał	Uwagi

			Podziałka:		
Nazwa: Kieszonka na wyposażenie medyczne		Nr rys.: SMW - 076.04.01.05			
		Nr identyf.:			
Wykonał: mgr inż. T. Biernat		Sprawdził:		Zatwierdził:	
Data: 2011-04-19 Podpis:		Data: Podpis:		Data: Podpis:	
SEKCJA MODERNIZACYJNO-WDROŻENIOWA			Komputer nr:		Plik nr: SMW - 076.04.01.05.idw
			Archiwum:		Gdzie w SMW:



Uwaga!

Napis oraz ramkę należy wykonać w technologii haftu komputerowego, czcionka Arial, wysokość czcionki 30 mm, kolor czarny.

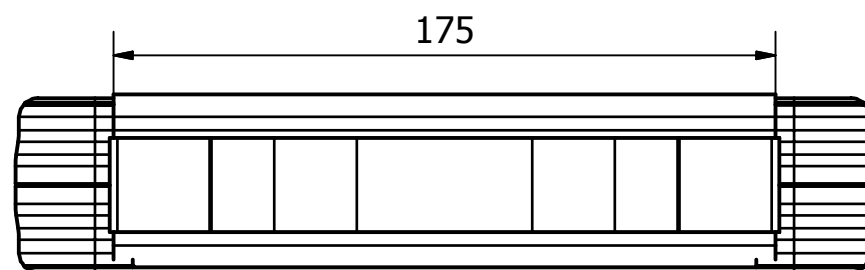
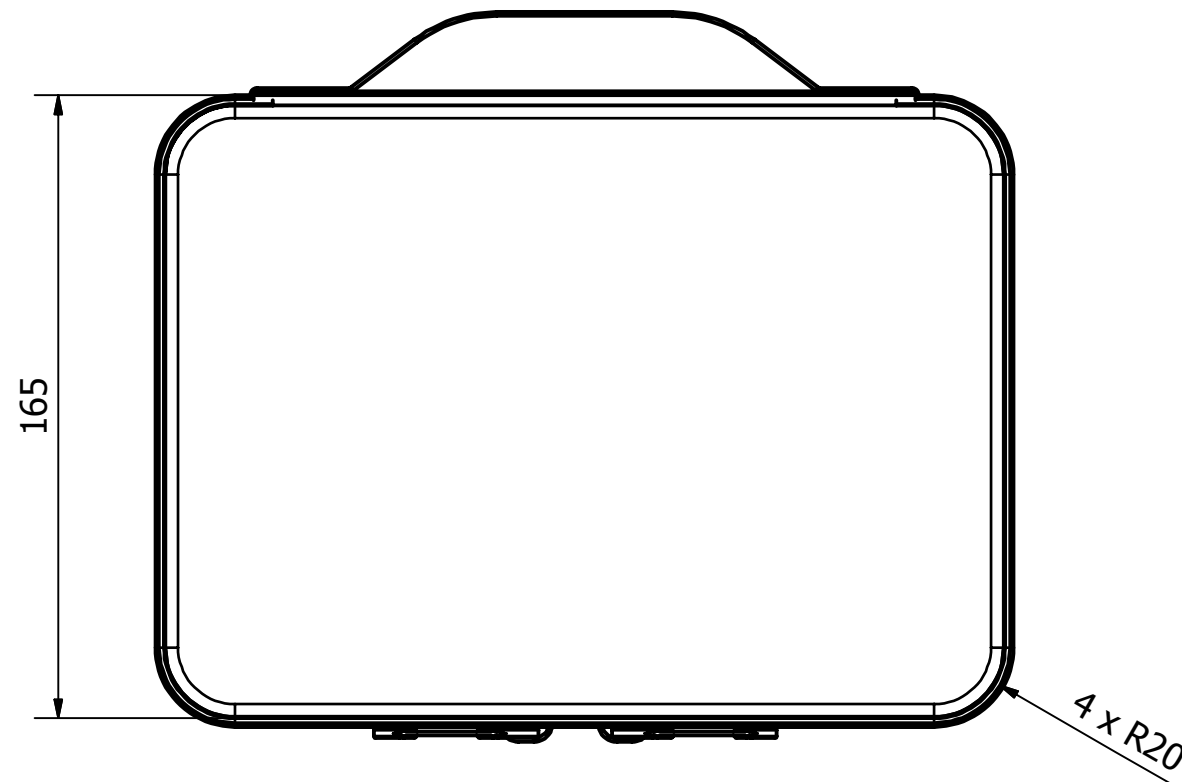
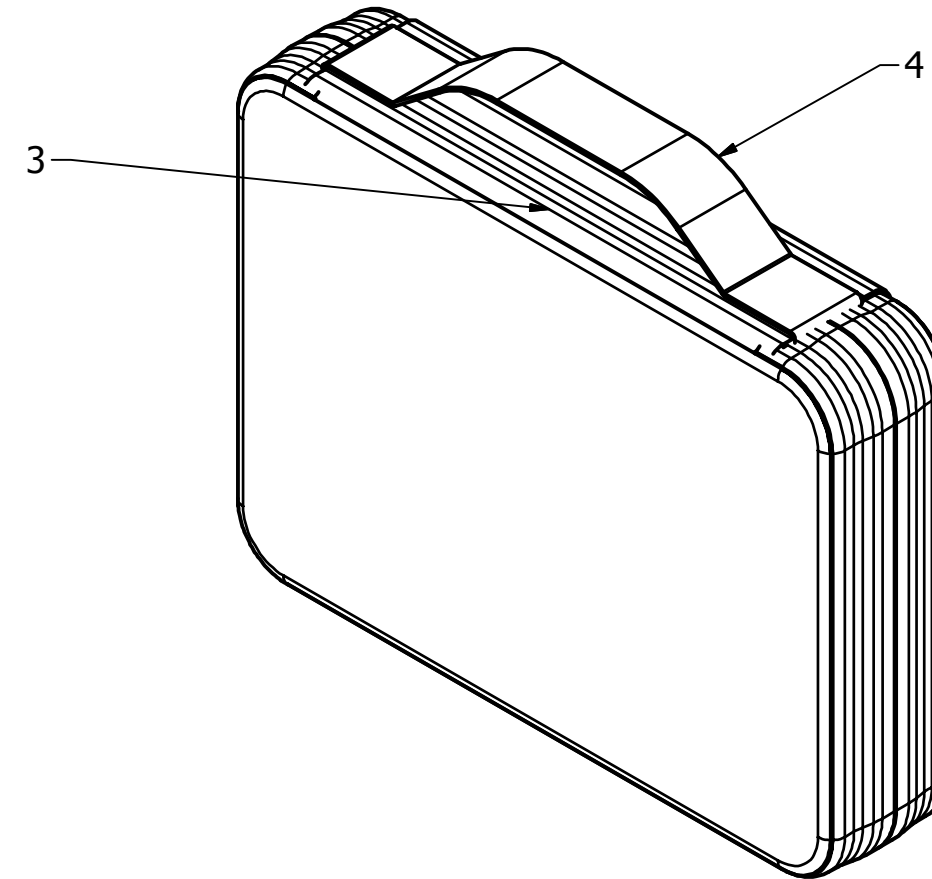
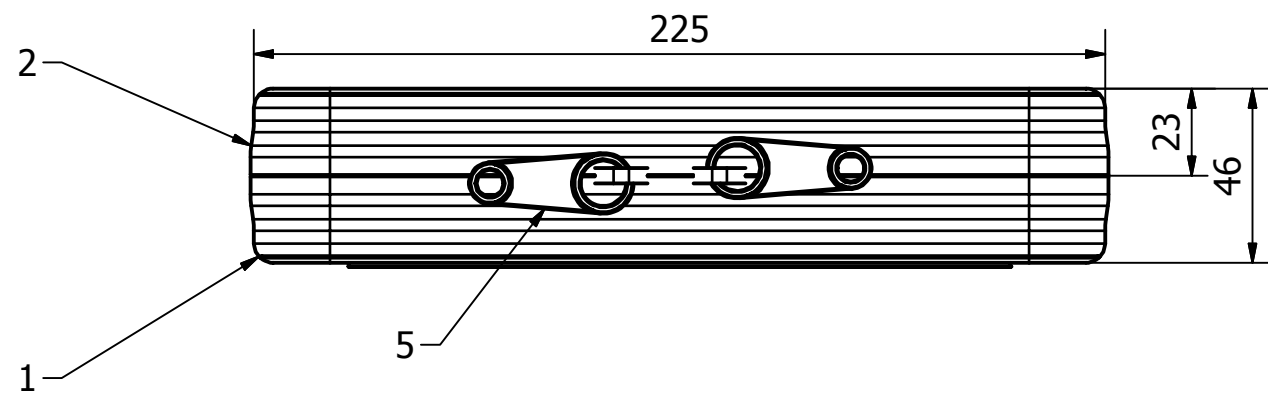
Do spodniej części etykiety należy przyszyć na całej szerokości taśmę samozaczną (haczyk).

Krawędzie etykiety haftować w kolorze czarnym, szerokość haftu 2-3 mm.

Element wykonać z materiału zgodnego ze specyfikacją.

Kolorystyka elementu zgodna ze specyfikacją.

		Podziałka: 1 : 1	
Nazwa: Naszywka z napisem "MED"		Nr rys.: SMW - 073.01.03	
		Nr identyf.:	
Wykonał: mgr inż. T. Biernat	Sprawdził:		Zatwierdził:
Data: 2011-01-12	Podpis:	Data:	Podpis:
SEKCJA MODERNIZACYJNO-WDROŻENIOWA		Komputer nr:pracownia	Plik nr: SMW - 073.01.03.idw
		Archiwum: smw	Gdzie w SMW: pracownia

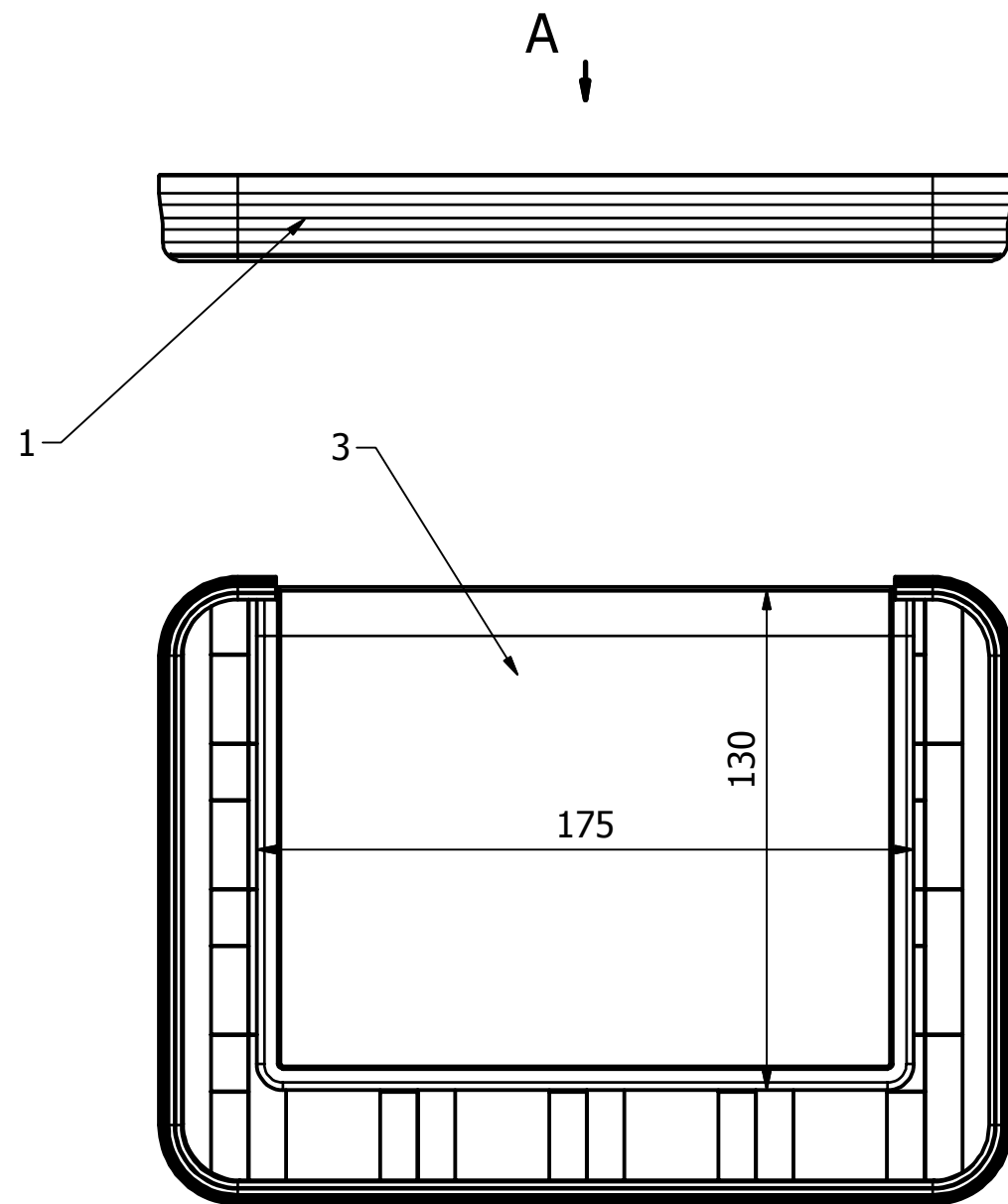


Uwaga!

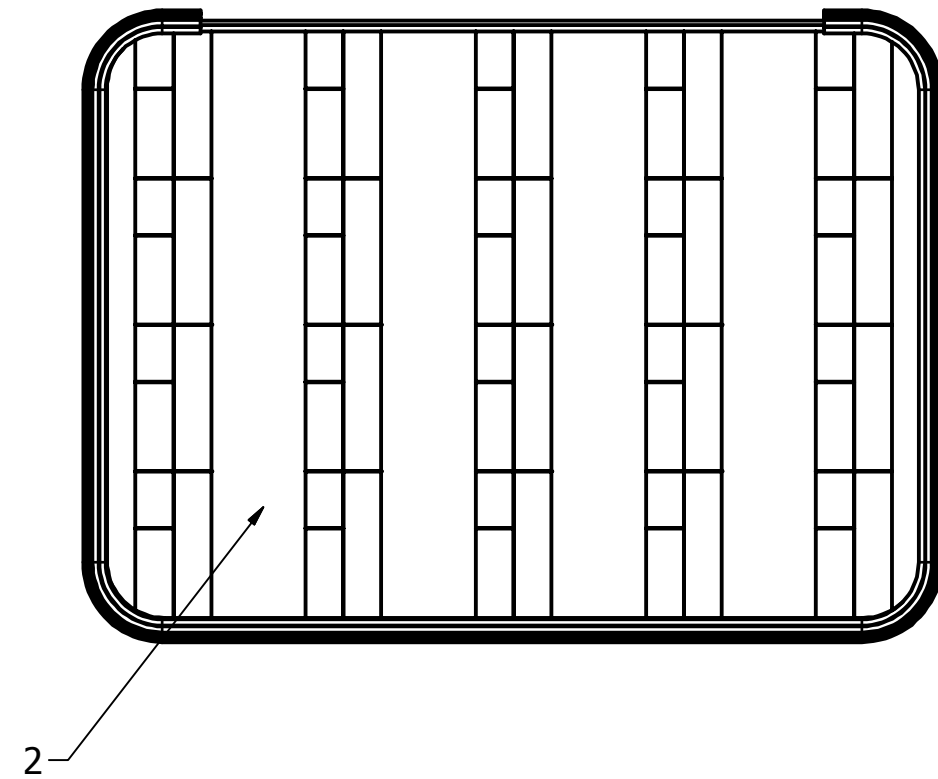
Rączkę-uchwyt ampulatorium wykonać z taśmy technicznej o szerokości 25 mm.

5	Suwak	1	handlowy		
4	Rączka-uchwyt ampulatorium	1	SMW - 077.04.00		
3	Łącznik	1	SMW - 077.03.00		
2	Wieko ampulatorium	1	SMW - 077.02.00		
1	Dno ampulatorium	1	SMW - 077.01.00		
Poz.	Nazwa	szt.	Nr rys. lub norma	Materiał	Uwagi

Nazwa: Ampulatorium			Podziałka:		
Nr rys.: SMW - 077.00.00			Nr identyf.:		
Wykonał: mgr inż. T. Biernat	Sprawdził:		Zatwierdził:		
Data: 2011-05-09 Podpis:	Data:	Podpis:	Data:	Podpis:	
SEKCJA MODERNIZACYJNO-WDROŻENIOWA			Komputer nr:	Plik nr: SMW - 077.00.00.idw	
			Archiwum:	Gdzie w SMW:	



Widok bez kieszeni na opis

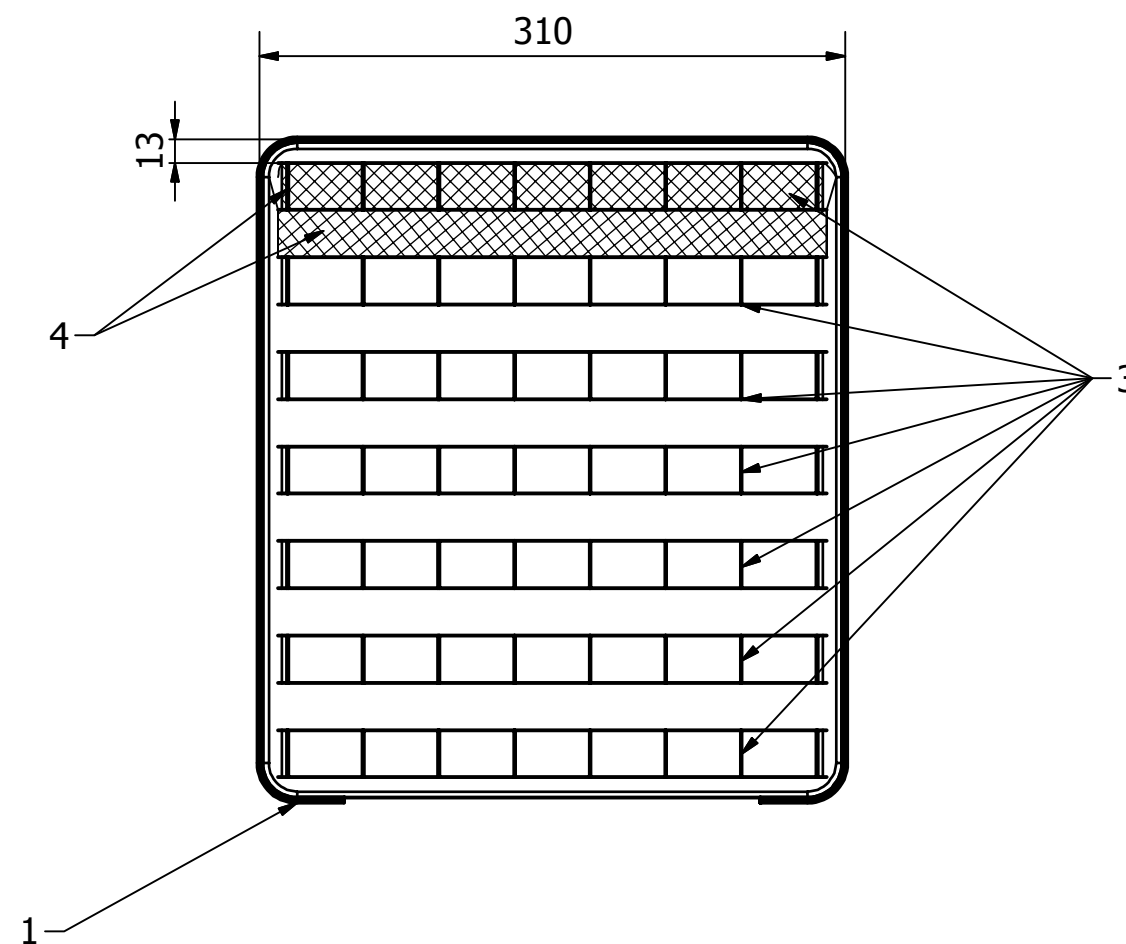
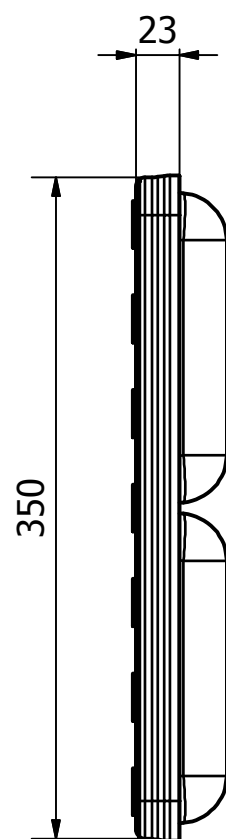
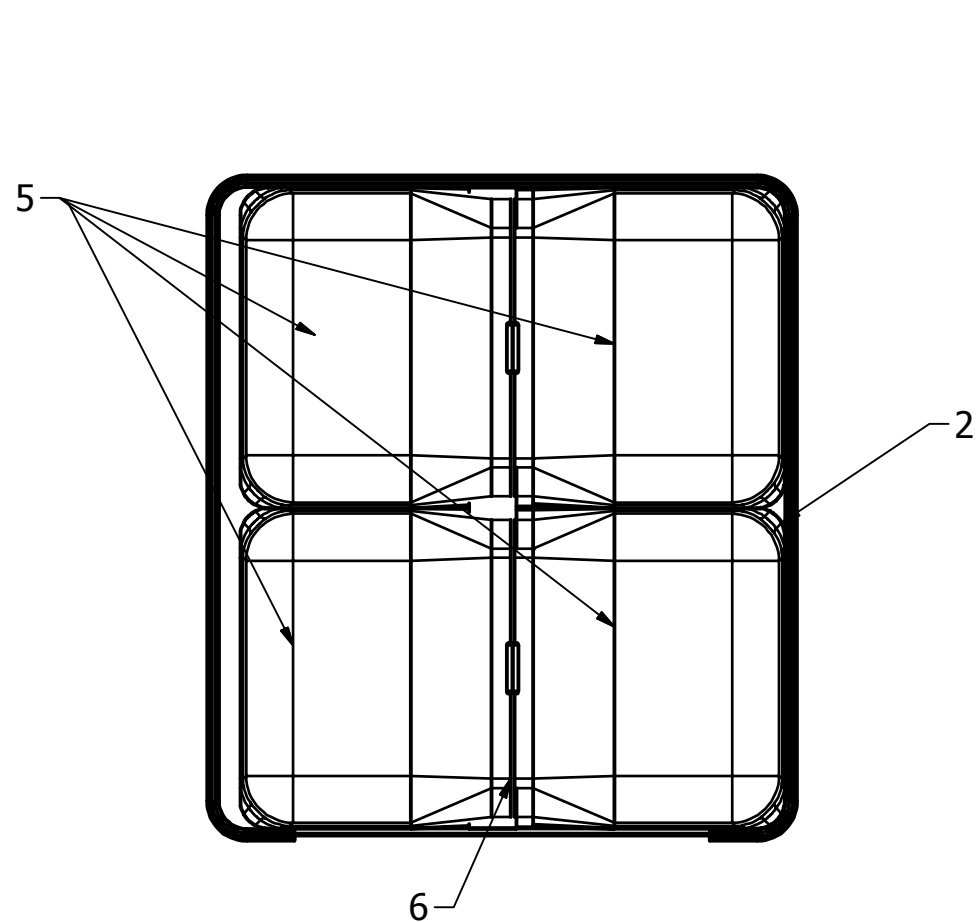


Uwaga!

Kieszeń na opis wykonać z folii przezroczystej.

Kieszeń należy wszyć jedną krawędzią do ściany z uchwytem do przenoszenia. Krawędzie zewnętrzne obszyć lamówką. Otwór wejściowy do kieszeni wykonać wzdłuż dłuższej krawędzi.

3	Kieszeń przezroczysta na opis	1	SMW - 077.01.03		
2	Wkładka z taśmami na ampulki	1	SMW - 077.01.02		
1	Część zewnętrzna dna ampulatorium	1	SMW - 077.01.01		
Poz.	Nazwa	szt.	Nr rys. lub norma	Materiał	Uwagi
					Podziałka:
Nazwa: Dno ampulatorium			Nr rys.: SMW - 077.01.00		
			Nr identyf.:		
Wykonał: mgr inż. T. Biernat		Sprawdził:		Zatwierdził:	
Data: 2011-05-09 Podpis:		Data: Podpis:		Data: Podpis:	
SEKCJA MODERNIZACYJNO-WDROŻENIOWA			Komputer nr:	Plik nr: SMW - 077.01.00.idw	
			Archiwum:	Gdzie w SMW:	



6	Taśma samozaczepna (pętelka)	2	SMW - 076.04.02.06		
5	Kieszonka na wyposażenie medyczne	1	SMW - 076.04.02.05		
4	Taśma samozaczepna (pętelka)	2	SMW - 076.04.02.04		
3	Taśma pozioma systemu 40/25	7	SMW - 076.04.02.03		
2	Część wewnętrzna klapy pojemnika nr 3	1	SMW - 076.04.02.02		
1	Część zewnętrzna klapy pojemnika nr 3	1	SMW - 076.04.02.01		
Poz.	Nazwa	szt.	Nr rys. lub norma	Materiał	Uwagi

Podziałka:

Nazwa: **Kłapa pojemnika nr 3**

Nr rys.: SMW - 076.04.02

Nr identyf.:

Wykonał: mgr inż. T. Biernat

Sprawdził:

Zatwierdził:

Data: 2011-03-21 Podpis:

Data: Podpis:

Data: Podpis:

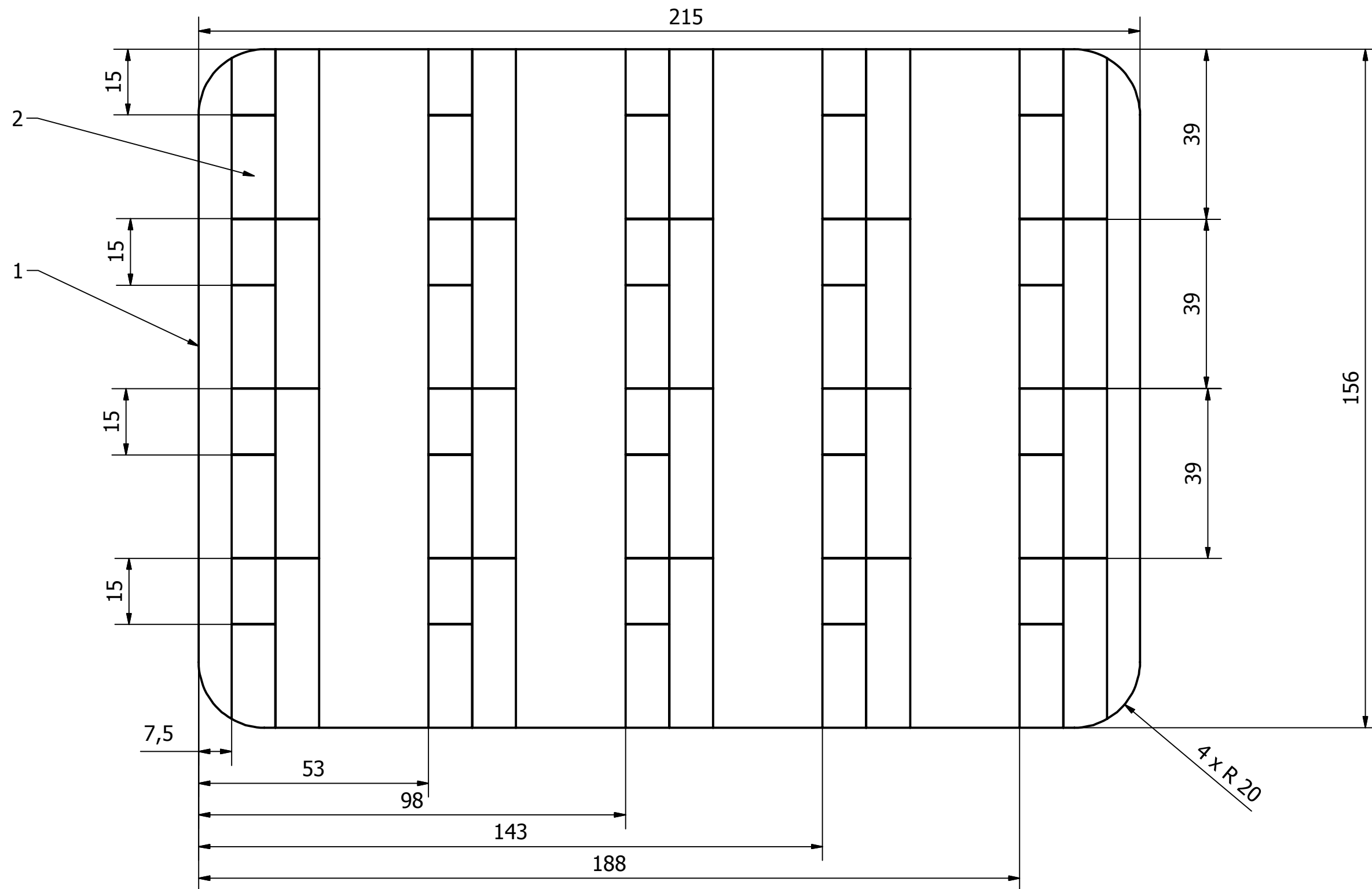
SEKCJA
MODERNIZACYJNO-WDROŻENIOWA

Komputer nr:

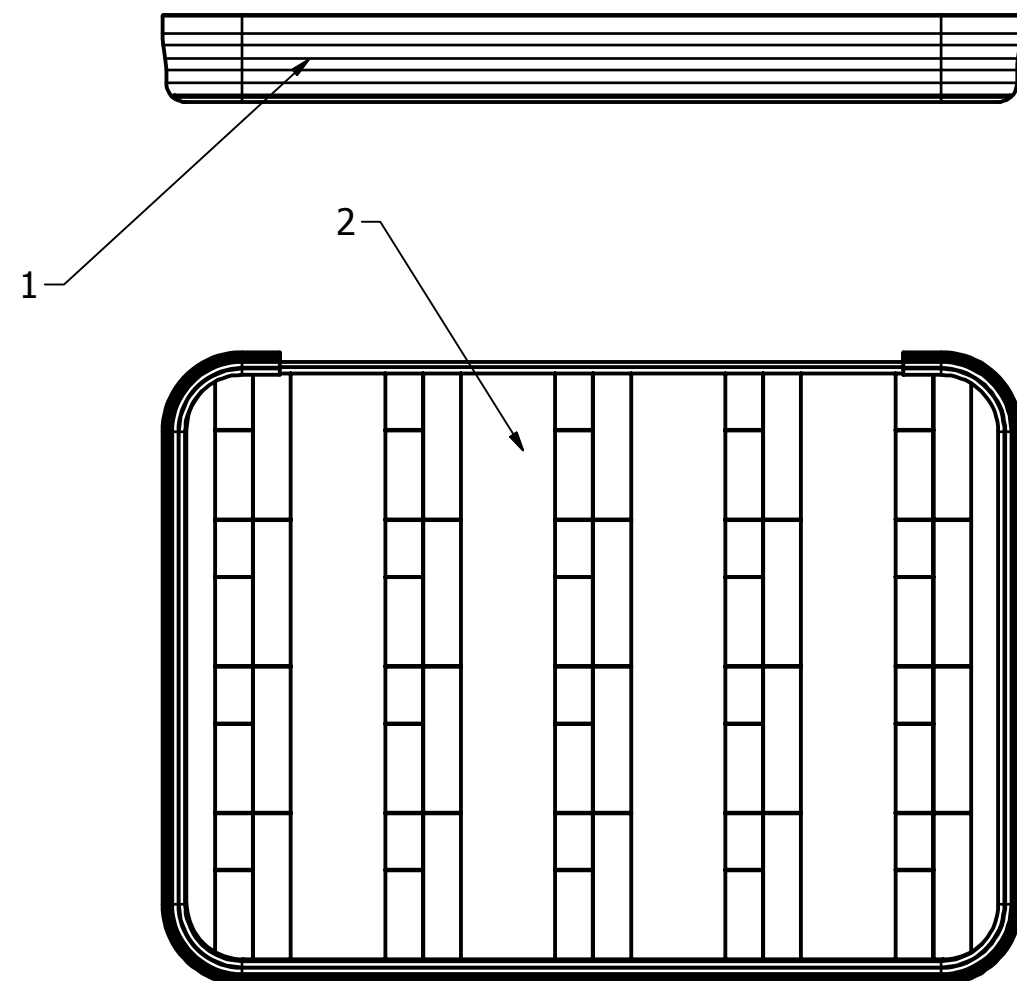
Plik nr: SMW - 076.04.02.idw

Archiwum:

Gdzie w SMW:



2	Taśma elastyczn 10 mm	10	SMW - 077.01.02.02		
1	Ścianka	1	SMW - 077.01.02.01		
Poz.	Nazwa	szt.	Nr rys. lub norma	Materiał	Uwagi
				Podziałka:	
Nazwa: Wkładka z taśmami na ampułki			Nr rys.:	SMW - 077.01.02	
			Nr identyf.:		
Wykonał: mgr inż. T. Biernat		Sprawdził:		Zatwierdził:	
Data: 2011-05-09 Podpis:		Data: Podpis:		Data: Podpis:	
SEKCJA MODERNIZACYJNO-WDROŻENIOWA			Komputer nr:	Plik nr: SMW - 077.01.02.idw	
			Archiwum:	Gdzie w SMW:	



2	Wkładka z taśmami na ampulki	1	SMW - 077.01.02		
1	Część zewnętrzna klapy ampulatorium	1	SMW - 077.02.01		
Poz.	Nazwa	szt.	Nr rys. lub norma	Materiał	Uwagi
				Podziałka:	
Nazwa: Kłapa ampulatorium			Nr rys.: SMW - 077.02.00		
			Nr identyf.:		
Wykonał: mgr inż. T. Biernat		Sprawdził:		Zatwierdził:	
Data: 2011-05-09 Podpis:		Data: Podpis:		Data: Podpis:	
SEKCJA MODERNIZACYJNO-WDROŻENIOWA			Komputer nr:	Plik nr: SMW - 077.02.00.idw	
			Archiwum:	Gdzie w SMW:	