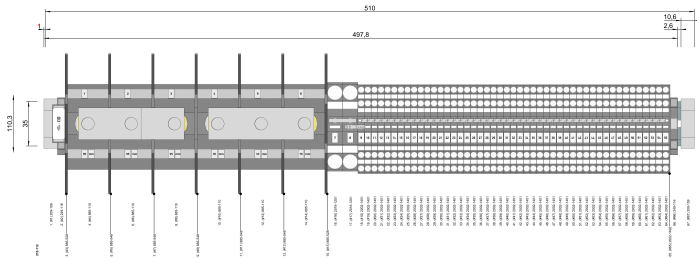


Project: Nf6D  
Projekt:: 1401138/10375/WZ Listwa +114 - X100  
Ścieżka: /BOGESTRA/Nf6D  
Link:: https://configurator.wago.com/index.html?function=loadproject&projectid=203849&date=20241129103728

Numer wyrobu WAGO: 8001-099/Z002-7751

Podgląd:



Please note: The illustrations are simplified and may not be strictly true to reality, so that there may be display inaccuracies such as overlays. The same applies to technical data, e.g. dimensions, color or weight, for which we cannot vouch.

Dane produktu::


















Wymiary (D x S x W)	511 x 110,3 x 76,2
Ciężar:	1340,7 g
Długość:	510 mm
Wiodący wymiar:	Naddatek początkowy
Numer wyrobu:	210-112
Naddatek początkowy:	0 mm
Naddatek końcowy:	0 mm

Configuration data:

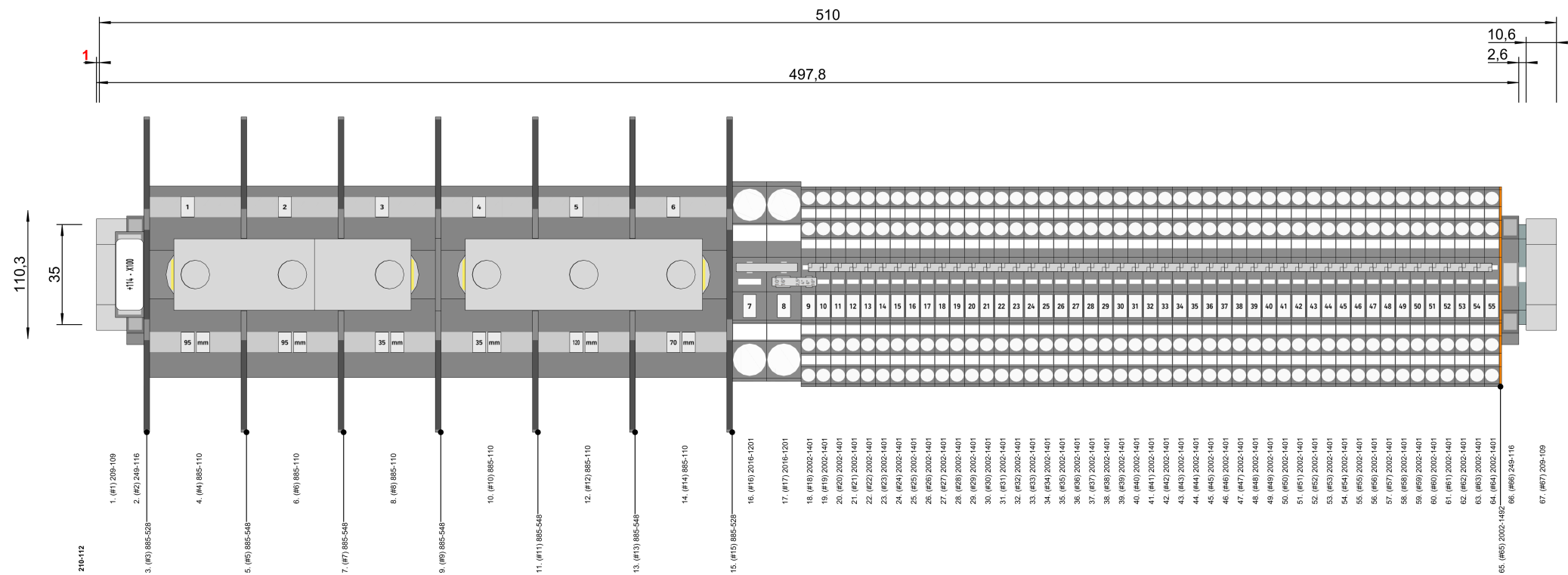
Utworzony przez	Rafał Kokot
Numer materiału klienta	1401138/10375/WZ
Nazwa klienta	MPK-Łódź Sp z o.o
Numer klienta	1401138
Miasto klienta	Łódź
Państwo klienta	Polska

Numer wyrobu WAGO: 8001-099/Z002-7751  
Link:: https://configurator.wago.com/index.html?function=loadproject&projectid=203849&date=20241129103728

Zestawienie ilości 1401138/10375/WZ Listwa +114 - X100 (Ścieżka: /BOGESTRA/Nf6D )

Liczba	Order quantity	Numer katalogowy	Opis	Kolor	Przekrój/Długość	Zdjęcie wyrobu
47	47	2002-1401	złączka przelotowa 4-przewodowa; 2,5 mm²; do zastosowań Ex e II; opis z boku i na środku; na szynę TS 35 x 15 i 35 x 7,5; Push-in CAGE CLAMP®	szara		
1	1	2002-1492	ścianka końcowa/wewnętrzna; grubość 0,8 mm	pomarańczowa		
46	46	2002-400	mostek do mostkowania ciągłego; 2-torowy; z izolacją	jasnoszary		
67	1	2009-115	WMB-Inline; do drukarki Smart Printer; 1500 sztuk w rolce; z możliwością rozciągnięcia z 5 mm do 5,2 mm; bez nadruku; do montażu zatrzaskowego	biały		
2	2	2016-1201	złączka przelotowa 2-przewodowa; 16 mm²; do zastosowań Ex e II; opis z boku i na środku; na szynę TS 35 x 15 i 35 x 7,5; Push-in CAGE CLAMP®	szara		
1	1	2016-402	mostek; 2-torowy; z izolacją	jasnoszary		
1	1	2016-499	mostek redukcyjny; z serii 2016/2010 na serię 2010/2006/2004/2002; z serii 2216/2210 na serię 2210/2206/2204/2202; z izolacją	jasnoszary		
2	2	209-109	osłona krawędzi; do szyny TS 35 (wys. 7,5 mm)	szara		
1	1	210-112	szyna montażowa stalowa; 35 x 7,5 mm; grubość 1 mm; długość 2 m; z perforacją; zgodnie z EN 60715; szer.otworu 25 mm, rozstaw otworów 36 mm	srebrny	510 mm	
1	1	210-808	etykiety; do drukarki Smart Printer; 9,5 x 25 mm	biały		
2	2	249-116	blokada końcowa bezśrubowa; szerokość 6 mm; na szynę TS 35 x 15 i 35 x 7,5	szara		
1	1	249-119	podstawa oznaczniaka grupowego	szara		
6	6	885-110	złączka sworzniowa; boczne miejsca na oznaczniki; na szynę TS 35 x 15 i 35 x 7,5; 1 x sworzeń M10	szara		
1	1	885-410	mostek; 2-torowy	srebrny		
2	2	885-430	mostek; 3-torowy; metal.	srebrny		
2	2	885-528	ścianka rozdzielająca; grubość 2 mm; szerokość 110,3 mm	szara		
5	5	885-548	ścianka rozdzielająca z wycięciem na łącznik poprzeczny; grubość 2 mm; szerokość 110,3 mm	szara		

Note: The required order quantity may differ from the amount for some articles due to the form of delivery.



Ścieżka: /BOGESTRA/Nf6D

Link:: <https://configurator.wago.com/index.html?function=loadproject&projectid=203849&date=20241129103728>

Numer wyrobu WAGO: 8001-099/Z002-7751