
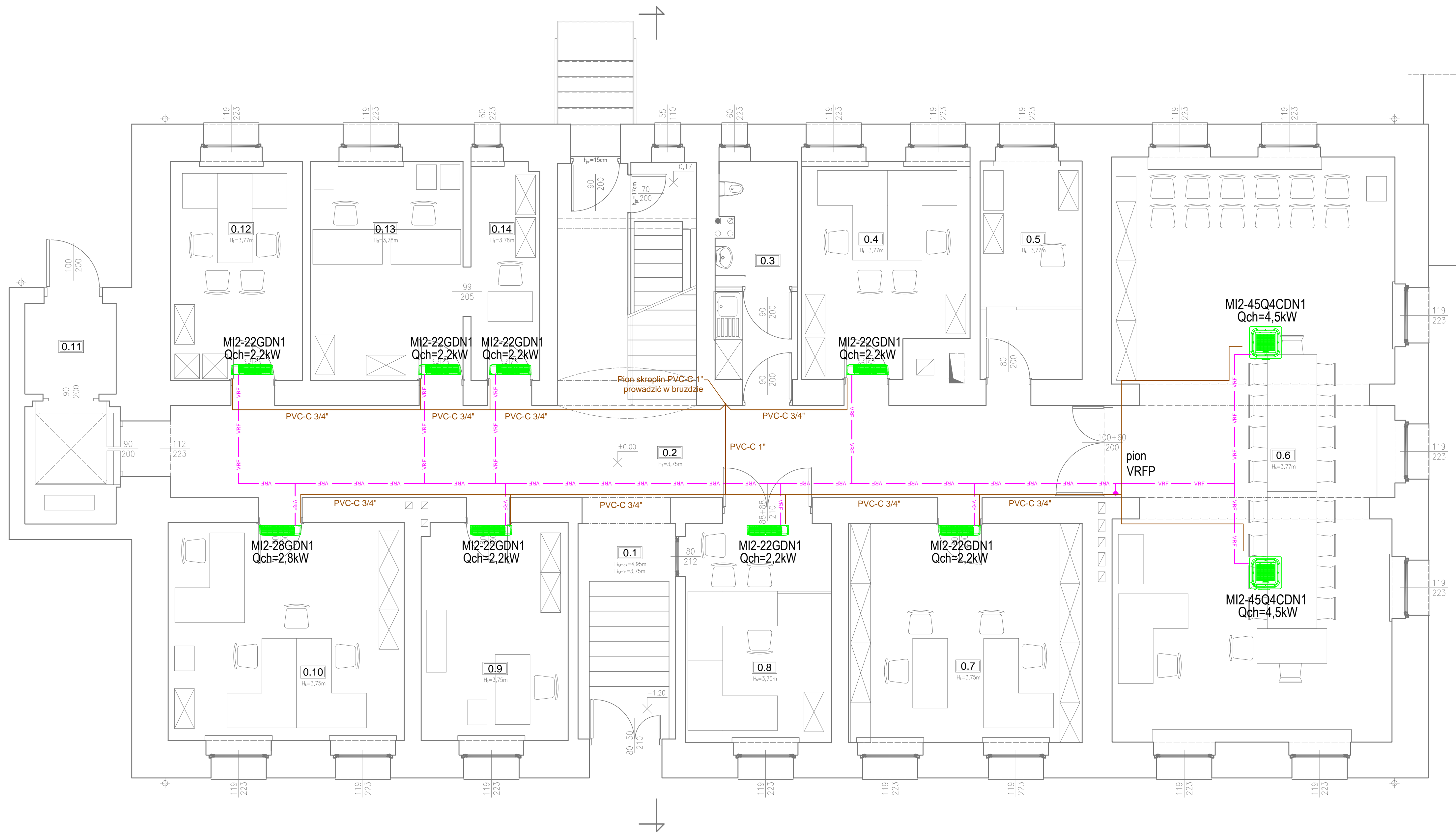
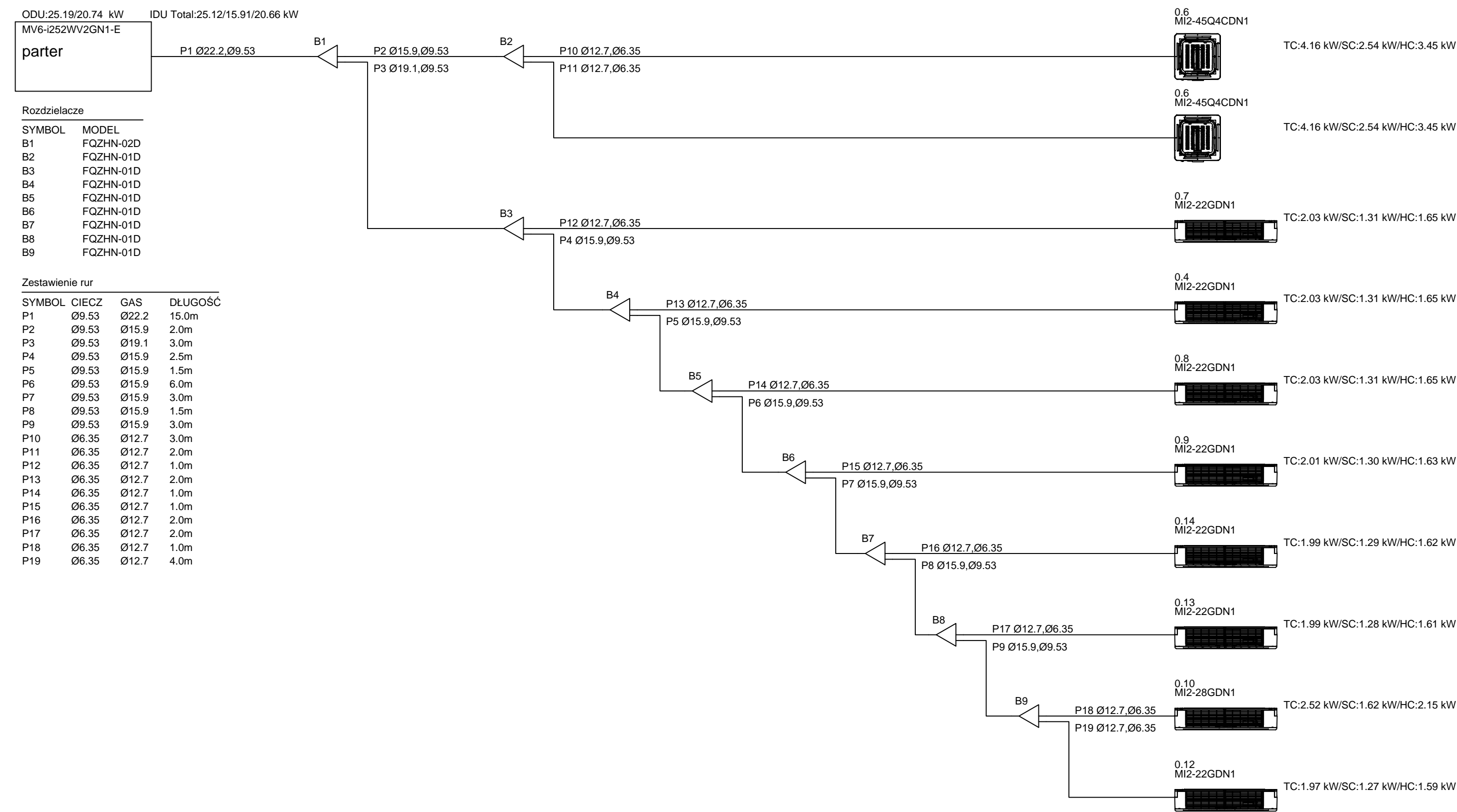


Schemat instalacji

System Name: VRFP



ZESTAWIENIE POMIESZCZEN PARTERU			
Nr	Nazwa pomieszczenia	Pow. (m <sup>2</sup> )	Typ posadzki
0.1	Komunikacja	3.96	Gres
0.2	Korytarz	41.68	Gres
0.3	Łazienka	6.90	Gres
0.4	Biuro GOPS	13.70	Panel podłogowy
0.5	Serwerownia	9.00	Panel podłogowy
0.6	Sala konferencyjna	65.57	Panel podłogowy
0.7	Biuro Rady	20.64	Panel podłogowy
0.8	Biuro	12.89	Panel podłogowy/Gres
0.9	Biuro GOPS	12.87	Panel podłogowy
0.10	Biuro GOPS	20.76	Panel podłogowy
0.11	Wiatrołap	3.33	Gres
0.12	Biuro GOPS	11.66	Panel podłogowy
0.13	Biuro GOPS	13.46	Panel podłogowy
0.14	Biuro GOPS	6.03	Panel podłogowy
Razem:		242.45	

Powierzchnie i kubatury policzone wg normy PN-ISO 9836:1997

- OZNACZENIA
- Rura PVC-C klejona - odprowadzenie skropalin
  - Rura miedziana systemu klimatyzacji w otulinie
  - Jednostka wewnętrzna naścienna klimatyzacji doposażyć w pompkę skropalin
  - Jednostka wewnętrzna kasetonowa klimatyzacji

INWESTOR:	Gmina Głizyko ul. Mickiewicza 33 11-500 Głizyko	JEDNOSTKA PROJEKTOWA:	BN-Instal Grzegorz Zardanski Mysłogiszcz 15 77-310 Debrzno
PROJEKTANT:	mgr inż. Grzegorz Zardanski	SPECJALNOŚĆ:	NR UPRAWNIEN PODPIS
INWESTYCJA:	Termomodernizacja budynku Urzędu Gminy ul. Mickiewicza 33 w Głizyko		
PROJEKT:	Projekt budowlany termomodernizacji budynku Urzędu Gminy w Głizyko - instalacja c.o. i wentylacji		
ADRES INWESTYCJI:	Głizyko ul. Mickiewicza 33; działka nr ewidencyjny 484/6 obręb Głizyko		
TYTUŁ RYSUNKU:	Rzut parteru- instalacja klimatyzacji		
BRANŻA:	Sanitarna	DATA:	24.03.2020 r.
		SKALA:	1:50
		NR RYSUNKU:	K-2

PRAWA AUTORSKIE ZASTRZEŻENIE: Działka z dnia 04.02.1994 r. (Dz. U. 1994, Nr 24, poz. 83) Powołanie we wszelkiej postaci bez pisemnej zgody Autora zabronione.