



Biuro Projektowania i Aranżacji Wnętrz  
JAMINSKA.PL

---

**Nazwa projektu:**

**WYPOSAŻENIE POMIESZCZEŃ DOMU KULTURY W MYŚLIWCU – ETAP 2**

---

**Zamawiający:**

Gmina Ryńsk  
87-200 Wąbrzeźno  
Mickiewicza 21  
NIP: 878-17-52-040

---

**Projektant:**

Biuro Projektowania i Aranżacji Wnętrz  
JAMINSKA.PL

Maja Jamińska  
ul. Lipowa 30a  
87-162 Złotoria

Architekt Wnętrz



JAMINSKA.PL

Zespół autorski:	imię i nazwisko	podpis
Architekt wnętrz	mgr Maja Jamińska	

**Data:**

19.06.2024

**Egzemplarz:**

1



## SPIS ZAWARTOŚCI

I.	CZĘŚĆ OPISOWA .....	3
1.1.	Przedmiot opracowania.....	3
1.2.	Cel opracowania .....	3
1.3.	OPIS PROJEKTOWANYCH ROZWIĄZAŃ .....	3
1.3.1.	Postanowienia ogólne .....	3
1.3.2.	Opis projektowanych rozwiązań .....	3
II.	WIZUALIZACJE.....	6
III.	PRZEDMIAR.....	8
IV.	CZĘŚĆ RYSUNKOWA .....	8



## I. CZĘŚĆ OPISOWA

### 1.1. Przedmiot opracowania

Przedmiotem niniejszego opracowania jest projekt wyposażenia sali bankietowej i szatni w domu kultury zlokalizowanej w Myśliwcu, Gmina Ryńsk.

### 1.2. Cel opracowania

Celem opracowania projektu wyposażenia sali bankietowej i szatni jest wykonanie wizualizacji 3D, rysunków technicznych projektowanych pomieszczeń wraz z doбором elementów wyposażenia, mebli oraz elementów dekoracji wraz z kolorystyką. Dokumentacja stanowić będzie podstawę do wykonania prac wyposażeniowych przedmiotowych pomieszczeń.

### 1.3. OPIS PROJEKTOWANYCH ROZWIĄZAŃ

#### 1.3.1. Postanowienia ogólne

Wszelkie zastosowane materiały i produkty powinny spełniać wymagania obowiązujących polskich norm i przepisów, w tym wytrzymałości, bezpieczeństwa i palności.

#### 1.3.2. Opis projektowanych rozwiązań

W Sali projektuje się ustawienie 300 krzeseł z tapicerowanymi siedziskami i oparciami z materiałów tapicerskich. Projektowany materiał tapicerski powinien być wykonany w technologii utrudniającej wchłanianie płynów. Tapicerka oparcia oraz siedziska powinna być zachowana w odcieniach beżu. Rama krzeseł metalowa. Ostateczny wybór koloru ramy oraz tapicerki krzeseł, należy uzgodnić z Zamawiającym. Krzesła powinny mieć możliwość sztaplowania.

#### Parametry techniczne krzeseł:

wysokość: min. 92 cm

szerokość: min. 40 cm

waga: do 6,50 kg

szerokość profilu: min. 20 mm

sztaplowanie: max 18 szt.

grubość ramy: min. 1,2 mm

ścieralność materiału tapicerskiego: >100 000 cykli Martindale

gramatura materiału tapicerskiego: max 230g/m<sup>3</sup>





W Sali, przy scenie, przewidziano ustawienie mobilnej ścianki z płyty meblowej w kolorze RAL 7047, na ramie metalowej w tym samym kolorze co płyta, o wysokości 180 cm i szerokości 100 cm.



Jako dekoracje okien należy zawiesić zasłony z materiału poliestrowego podobnego do zastosowanego na siedziskach, w odcieniach jasnego beżu. Ostateczny kolor i materiał ustalić z Zamawiającym. Zasłony zostały przedstawione na rysunkach oraz w wizualizacjach. Projektuje się zawieszenie zasłon z marszczeniem na  $\frac{1}{2}$ . Zasłony należy wykonać z tunelem (jak na zdjęciu poniżej), do przeprowadzenia przez karnisz montowanym na ścianie. Wymiary i rozmieszczenie zasłon przedstawiono na rysunkach.



Karnisz należy wykonać w sposób umożliwiający łatwy demontaż zasłon, np. jak na zdjęciu, z możliwością wykręcenia teleskopowego elementu.





W szatni projektuje się zawieszenie wieszaków na odzież wychyłanych na ramieniu, w kolorze czarnym, o długości ramienia 80 cm, z możliwością zawieszenia 16 sztuk odzieży.




Dodatkowo projektuje się wykonanie przegrody z lameli na ramie mocowanej do ściany, wspartej o posadzkę, bez ingerencji w strukturę podłogi np. przy pomocy kleju. Kolor lameli należy dobrać do istniejących lameli w korytarzu. Ostateczny wygląd przegrody należy ustalić z Inwestorem.

W korytarzu projektuje się naklejenie tafli lustra z fazowaną krawędzią.



Wymiary lameli oraz lustra przedstawiono na rysunku.



II. WIZUALIZACJE









### III. PRZEDMIAR

Lp.	art..	ilość	jednostka miary
1	Krzesło tapicerowane	300	szt.
2	Mobilna ścianka działowa	1	szt.
3	Karnisz ścienny	4	szt.
4	Materiał - 100% poliester, odcienie beżu	18,72	mb
5	Szycie zasłon	18,72	mb/usługa
6	Ścianka z lameli	1	szt.
7	Lustro wklejane, fazowane	4,95	mkw
8	Montaż lustra	4,95	usługa/mkw
9	Wieszak czarny na 16 kurtek	14	szt.
10	Montaż wieszaków i karniszy	18	usługa/szt.

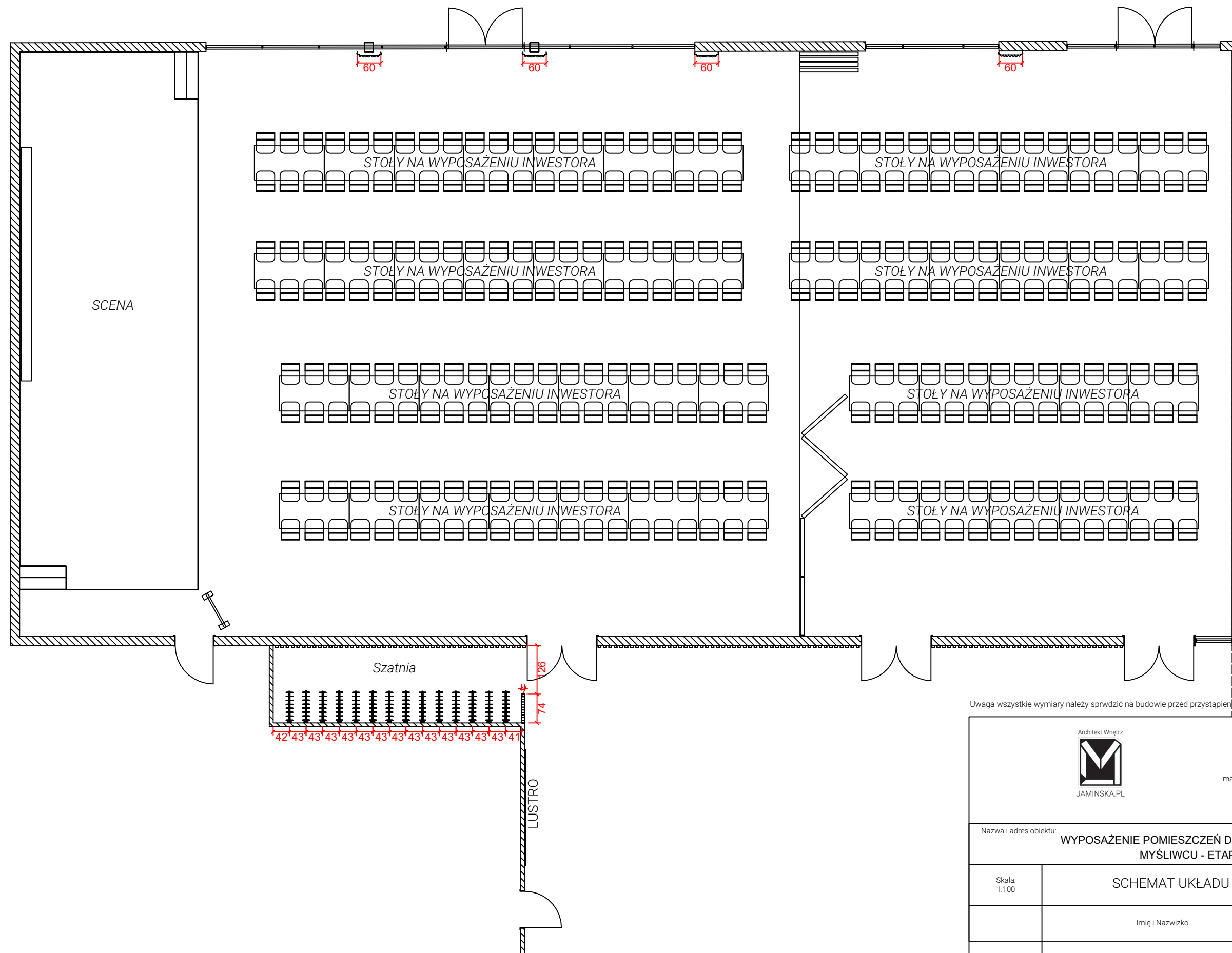




#### **IV. CZĘŚĆ RYSUNKOWA**

Wszystkie wymiary należy sprawdzić na budowie przed przystąpieniem do prac oraz zamówieniem materiałów. Znaczące rozbieżności należy skorygować lub skonsultować z architektem wnętrz.

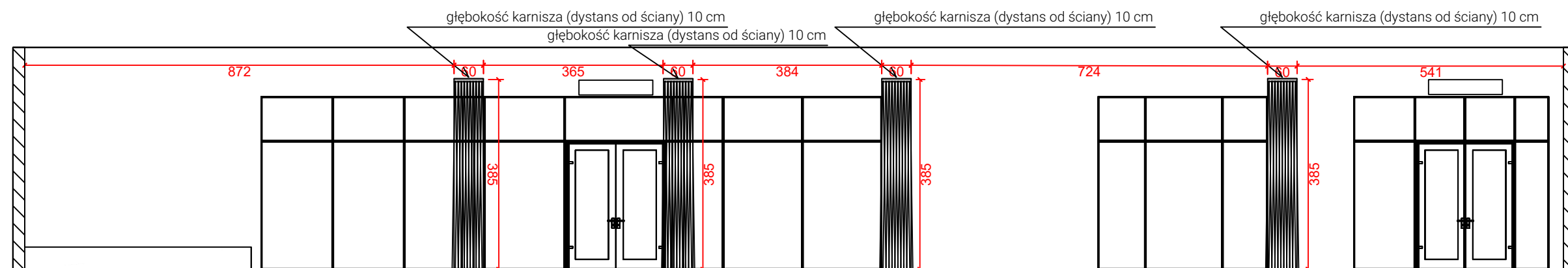
# SCHEMAT UKŁADU MEBLI



Uwaga wszystkie wymiary należy sprawdzić na budowie przed przystąpieniem do pracy oraz zamówieniem towaru.

Architekt Wnętrz  JAMINSKA.PL		JAMINSKA.PL Architekt Wnętrz Maja Jamińska mail: biuro@jaminska.pl tel: 695-162-467	
Nazwa i adres obiektu: <b>WYPOSAŻENIE POMIESZCZEŃ DOMU KULTURY W MYŚLIWCU - ETAP 2</b>			
Skala: 1:100	SCHEMAT UKŁADU MEBLI		Nr rysunku 1
	Imię i Nazwisko	PODPIS	Data
Projektant:	Maja Jamińska		19.06.2024

# ROZMIESZCZENIE DEKORACJI OKIENNYCH



Uwaga wszystkie wymiary należy sprawdzić na budowie przed przystąpieniem do pracy oraz zamówieniem towaru.

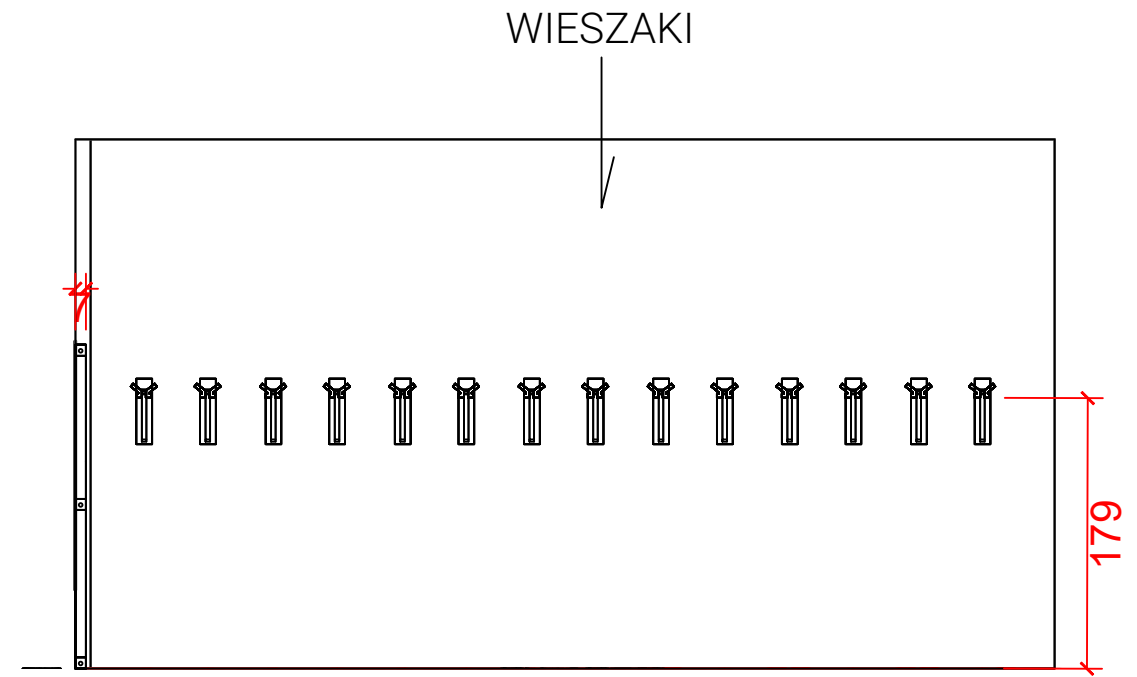
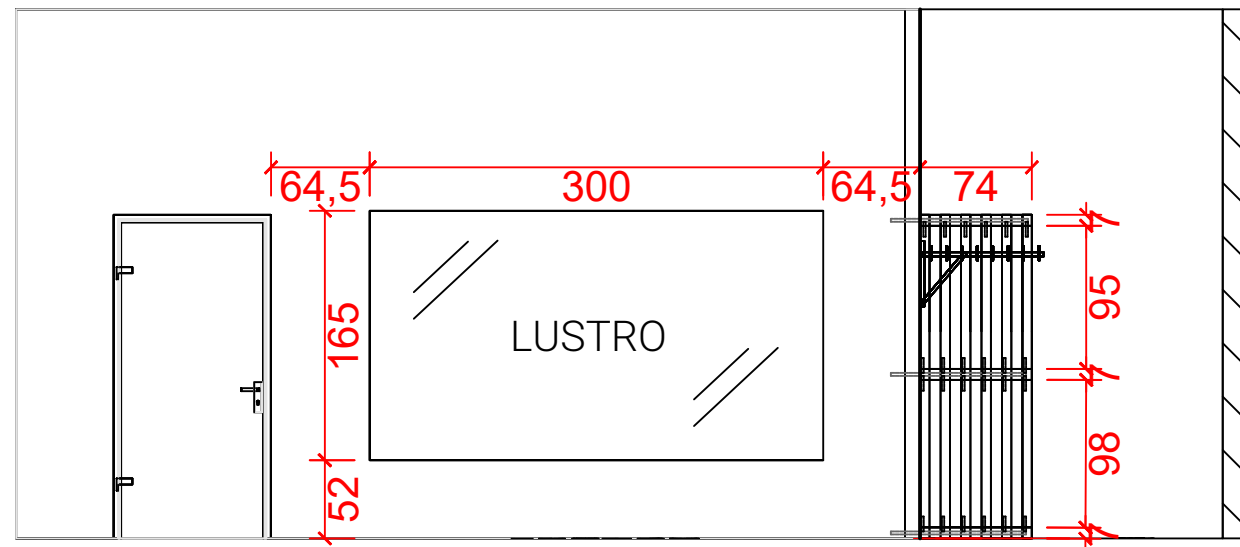


JAMINSKA.PL  
Architekt Wnętrz  
Maja Jamińska  
mail: biuro@jaminska.pl  
tel: 695-162-467

Nazwa i adres obiektu:  
**WYPOSAŻENIE POMIESZCZEŃ DOMU KULTURY W  
MYŚLIWCU - ETAP 2**

Skala: 1:100	ROZMIESZCZENIE DEKORACJI OKIENNYCH	Nr rysunku 2
Projektant:	Maja Jamińska	12.06.2024
	Imię i Nazwisko	PODPIS
		Data

# SCHEMAT WYPOSAŻENIA SZATNI



Uwaga wszystkie wymiary należy sprawdzić na budowie przed przystąpieniem do pracy oraz zamówieniem towaru.



JAMINSKA.PL  
Architekt Wnętrz  
Maja Jamińska  
mail: biuro@jaminska.pl  
tel: 695-162-467

Nazwa i adres obiektu: WYPOSAŻENIE POMIESZCZEŃ DOMU KULTURY W MYŚLIWCU - ETAP 2

Skala: 1:50	SCHEMAT WYPOSAŻENIA SZATNI	Nr rysunku 3
Projektant:	Maja Jamińska	PODPIS Data 12.06.2024