



Opis przedmiotu zamówienia

Przedmiotem zamówienia jest dostawa fabrycznie nowego wyposażenia meblowego (wraz z montażem) przeznaczonego dla Biura ZIT, przy ul. Jagiellońskiej 61 w Bydgoszczy. Przed przystąpieniem do wykonania przedmiotu zamówienia należy dokonać pomiarów z natury w lokalu wskazanym przez Zamawiającego.


L.p.	Przedmiot zamówienia	Opis zamówienia	Ilość w sztukach
Pomieszczenie biurowe nr 1 (I piętro)			
1.	Szafa-zabudowa	<ul style="list-style-type: none"> • szafa o wymiarach: wys. 2600 mm x szer. 2750mm x gł. 750mm, • drzwi przesuwne trzyskrzydłowe - kolor okleiny klon jasny, • szafa z przegrodami pionowymi dzielona na 3 części, • fronty płyta melaminowana 18mm, • fronty oklejone ze wszystkich stron PVC 2mm, • uchwyty drzwi metalowe w kolorze satyny, • zabudowa do sufitu, • półki – kolor okleiny klon jasny, • półki mocowane za pomocą złącz zabezpieczających przed przypadkowym wysunięciem, z regulacją wysokości – co najmniej 15 szt., • ślizgacze ułatwiające przesuwanie szafy– drzwi skrzydłowe ze schowanymi zawiasami, • drzwi szafy wyposażone w zamek zabezpieczający. <p>zdjęcie poglądowe:</p> 	1


<p>2.</p>	<p>Biurko pracownicze wraz z łącznikiem i dostawką</p>	<ul style="list-style-type: none"> • biurko prostokątne o wymiarach : dł. 1250 x szer. 600 x wys. 740 mm z dwiema szufladami z zamkami patentowymi, • wykonane z płyty me laminowanej spełniającej normy klasy higieniczności E 1(struktura rozpraszająca światło) o grubości 28mm, nogi płytowe, blendy – płyta o grubości 18mm, • okleina- blaty oklejone ze wszystkich stron PVC 2mm, nogi płytowe oklejone z dwóch stron obrzeżem 2 mm, widoczne krawędzie blend oklejone PVC 0,5mm, • wymiary szuflad: szer. 390 mm, wys. 180 mm, • ruchoma półka na klawiaturę o szer. 550 mm oraz półka na komputer o szer. 220 mm i wys. 550 mm, • pomocnik do biurka o wymiarach: dł. 600 x szer. 600 x wys. 740 mm z dwiema półkami, z możliwością regulacji wysokości półek, • pomocnik wykonany z takich samych materiałów jak biurko, • łącznika w kształcie ćwierć koła o średnicy 600 mm łączącego biurko z dostawką, • łącznik wykonany z takich samych materiałów jak biurko, • łącznik na jednej nodze mocowanej do biurka metalowa, malowana proszkowo w kolorze antracyt ciemny, ze stopką regulowaną 10mm, • szuflady w biurku po prawej stronie osadzone mają być na prowadnicach, półka na klawiaturę również osadzona na prowadnicach, • biurka mają być zabudowane od frontu, • kolor blatu- płyta melaminowana, kolor klon jasny, • kolor boków –płyta melaminowana 18mm kolor antracyt ciemny, • front biurka zabudowany do dołu – płyta melaminowana, kolor klon jasny, • półki kolor- klon jasny, • uchwyty do szuflad metalowe w kolorze satyny, • biurko wyposażone w przelotki (d=60 mm), wykonane z PCV o grubości 2 mm w kolorze dopasowanym do koloru blatu biurka. <p>zdjęcie poglądowe:</p>	<p>3</p>
-----------	--	---	----------



3.	Krzesło ergonomiczne	<ul style="list-style-type: none"> • fotel ergonomiczny z zagłówkiem, • siedzisko tapicerowane tkaniną, • z regulacją wysokości siedziska, • oparcie i zagłówek tapicerowane siatką, • mechanizm odchylania synchronicznego, • podstawa z mocnego tworzywa, • oparcie lędźwiowe • regulacja wysokości podłokietników • regulacja wysokości zagłówka • krzesło obrotowe z ergonomicznie ukształtowanym siedziskiem, z mechanizmem synchronicznym, • średnica kółek 50mm, • z ustawieniem siły przeciwwagi wg wagi użytkownika, • nośność min. 100 kg, • barwa tapicerki – czarny, • podstawa krzesła w kolorze czarnym, • wysokość siedziska min.: 42-53 cm, • szerokość siedziska min.: 49 cm, • głębokość siedziska min.: 49 cm, • wysokość oparcia od siedziska min.: 54 cm, • szerokość oparcia min.: 45 cm. • odporność tkaniny BL na ścieranie – min. 140 000 cykli Martindale'a <p>zdjęcie poglądowe:</p> 	3
----	----------------------	---	---


Pomieszczenie biurowe nr 2 (I piętro)			
4.	Biurko pracownicze wraz z łącznikiem i dostawką	<ul style="list-style-type: none"> • biurko prostokątne o wymiarach : dł. 1250 x szer. 600 x wys. 740 mm z dwiema szufladami z zamkami patentowymi , • wykonane z płyty me laminowanej spełniającej normy klasy higieniczności E 1(struktura rozpraszająca światło) o grubości 28mm, nogi płytowe, blendy – płyta o grubości 18mm, • okleina- blaty oklejone ze wszystkich stron PVC 2mm, nogi płytowe oklejone z dwóch stron obrzeżem 2 mm, widoczne krawędzie blend oklejone PVC 0,5mm, • wymiary szuflad: szer. 390 mm, wys. 180 mm , • ruchoma półka na klawiaturę o szer. 550 mm oraz półka na komputer o szer. 220 mm i wys. 550 mm, • pomocnik do biurka o wymiarach: dł. 600 x szer. 600 x wys. 740 mm z dwiema półkami, z możliwością regulacji wysokości półek, • pomocnik wykonany z takich samych materiałów jak biurko, • łącznika w kształcie ćwierćkoła o średnicy 600 mm łączącego biurko z dostawką, • łącznik wykonany z takich samych materiałów jak biurko, • łącznik na jednej nodze mocowanej do biurka metalowa, malowana proszkowo w kolorze antracyt ciemny, ze stopką regulowaną 10mm, • szuflady w biurku po prawej stronie osadzone mają być na prowadnicach, półka na klawiaturę również osadzona na prowadnicach, • biurka mają być zabudowane od frontu, • kolor blatu- płyta melaminowana, kolor klon jasny, • kolor boków –płyta melaminowana 18mm kolor antracyt ciemny, • front biurka zabudowany do dołu – płyta melaminowana, kolor klon jasny, • półki kolor- klon jasny, • uchwyty do szuflad metalowe w kolorze satyny, biurko wyposażone w przelotki (d=60 mm), wykonane z PCV o grubości 2 mm w kolorze dopasowanym do koloru blatu biurka 	2


		<p>zdjęcie poglądowe:</p> 	
5.	Krzesło ergonomiczne	<ul style="list-style-type: none"> • fotel ergonomiczny z zagłówkiem, • siedzisko tapicerowane tkaniną, • z regulacją wysokości siedziska, • oparcie i zagłówek tapicerowane siatką, • mechanizm odchylania synchronicznego, • podstawa z mocnego tworzywa, • oparcie lędźwiowe, • regulacja wysokości podłokietników, • regulacja wysokości zagłówka, • krzesło obrotowe z ergonomicznie ukształtowanym siedziskiem, z mechanizmem synchronicznym, • średnica kółek 50mm, • z ustawieniem siły przeciwwagi wg wagi użytkownika, • nośność min. 100 kg, • barwa tapicerki – czarny, • podstawa krzesła w kolorze czarnym, • wysokość siedziska min.: 42-53 cm, • szerokość siedziska min.: 49 cm, • głębokość siedziska min.: 49 cm, • wysokość oparcia od siedziska min.: 54 cm, • szerokość oparcia min.: 45 cm, • odporność tkaniny BL na ścieranie – min. 140 000 cykli Martindale'a. <p>zdjęcie poglądowe:</p>	2

			
Pomieszczenie biurowe nr 3 (I piętro)			
6.	Biurowo pracownicze bez łącznika i dostawki	<ul style="list-style-type: none"> • biurko prostokątne o wymiarach : dł. 1250 x szer. 600 x wys. 740 mm z dwiema szufladami z zamkami patentowymi, • wykonane z płyty me laminowanej spełniającej normy klasy higieniczności E 1(struktura rozpraszająca światło) o grubości 28mm, nogi płytowe, blendy – płyta o grubości 18mm, • okleina- blaty oklejone ze wszystkich stron PVC 2mm, nogi płytowe oklejone z dwóch stron obrzeżem 2 mm, widoczne krawędzie blend oklejone PVC 0,5mm, • wymiary szuflad: szer. 390 mm, wys. 180 mm, • ruchoma półka na klawiaturę o szer. 550 mm oraz półka na komputer o szer. 220 mm i wys. 550 mm, • biurka mają być zabudowane od frontu, • kolor blatu- płyta melaminowana, kolor klon jasny, • kolor boków –płyta melaminowana 18mm kolor antracyt ciemny, • front biurka zabudowany do dołu – płyta melaminowana, kolor klon jasny, • półki kolor- klon jasny, • uchwyty do szuflad metalowe w kolorze satyny, • biurko wyposażone w przelotkę (d=60 mm), wykonane z PCV o grubości 2 mm w kolorze dopasowanym do koloru blatu biurka. <p>zdjęcie poglądowe:</p>	2



7.	Krzesło ergonomiczne	<ul style="list-style-type: none"> • fotel ergonomiczny z zagłówkiem, • siedzisko tapicerowane tkaniną, • z regulacją wysokości siedziska, • oparcie i zagłówek tapicerowane siatką, • mechanizm odchylania synchronicznego, • podstawa z mocnego tworzywa, • oparcie lędźwiowe, • regulacja wysokości podłokietników, • regulacja wysokości zagłówka, • krzesło obrotowe z ergonomicznie ukształtowanym siedziskiem, z mechanizmem synchronicznym, • średnica kółek 50mm • z ustawieniem siły przeciwwagi wg wagi użytkownika, • nośność min. 100 kg, • barwa tapicerki – czarna, • podstawa krzesła w kolorze czarnym, • wysokość siedziska min.: 42-53 cm, • szerokość siedziska min.: 49 cm, • głębokość siedziska min.: 49 cm, • wysokość oparcia od siedziska min.: 54 cm, • szerokość oparcia min.: 45 cm, • odporność tkaniny BL na ścieranie – min. 140 000 cykli Martindale'a. <p>zdjęcie poglądowe:</p>	2
----	----------------------	---	---

			
Gabinet za-ca dyrektora (I piętro)			
8.	Fotel ergonomiczny	<ul style="list-style-type: none"> • fotel z możliwością regulowania głębokości oparcia w odcinku lędźwiowym, podłokietniki z tworzywa z regulacją wysokości i kąta odchylenia na boki oraz możliwością maksymalnego podparcia pleców w każdej pozycji odchylenia oparcia. • zagłówek, oparcie i siedzisko wykonane z wysokiej jakości tkaniny materiałowej, • z regulacją wysokości siedziska, • oparcie i zagłówek tapicerowane siatką, • mechanizm odchylania synchronicznego, • podstawa z mocnego tworzywa, • oparcie lędźwiowe regulowane, • regulacja wysokości podłokietników, • regulacja wysokości zagłówka, • krzesło obrotowe z ergonomicznie ukształtowanym siedziskiem, z mechanizmem ruchowym slid pozwalającym zatrzymać oparcie w dowolnej pozycji lub swobodnie bujać się w fotelu, • średnica kółek 60mm, • z ustawieniem siły przeciwwagi wg wagi użytkownika, • pięcioramienna podstawa wykonana z polakierowanego aluminium, • nośność min. 130 kg, • barwa tapicerki – czarny, • podstawa krzesła w kolorze czarnym, • wysokość: min. 117-137 	1

		<ul style="list-style-type: none"> • wysokość siedziska min.: 42-50 cm, • szerokość siedziska min.: 48 cm, • głębokość siedziska min.: 51 cm, • wysokość podłokietników: min. 17cm, • wysokość zagłówka regulowana: min. 22 -29cm, • szerokość oparcia min.: 50 cm, • siłownik gazowy min. 140kg umieszczony nie centralnie pod siedziskiem, ale wyraźnie z tyłu, • odporność tkaniny na ścieranie – min. 140 000 cykli Martindale'a. <p>zdjęcia poglądowe:</p> <div style="text-align: center;">  </div>	
Korytarz – zaplecze sekretariatu (parter)			
9.	Szafa-zabudowa	<ul style="list-style-type: none"> • szafa o wymiarach: wys. 2400 mm x szer. 1500mm x gł. 450mm, • wykonana z płyty melaminowanej, spełniającej normy klasy higieniczności E 1(struktura biurowa rozpraszająca światło), • wieniec górny i dolny – płyta o grubości 28mm, • fronty i korpusy – płyta grubości 18 mm, • plecy szafy – płyta grubości 18 mm, • szafa pionowo podzielona na 2 równe części, 	1

- wieńce oklejane z czterech stron PVC 2mm,
- widoczne krawędzie formatek SA zabezpieczone okleiną PVC. Okleina kolorystycznie zbliżona do płyt meblowych,
- widoczne krawędzie boków i półek oklejone PVC 0,5 mm,
- fronty oklejone ze wszystkich stron PVC 2mm,
- skrzydła-klon jasny,
- fronty wyposażone w poręczne uchwyty metalowe w kolorze satyny , posiadają zamki patentowe ,
- fronty skrzydłowe wyposażone w zawiasy z samo dociąganiem sprężynowym o kącie rozwarcia 100,
- półki x 8 mocowane za pomocą złącz zabezpieczających przed przypadkowym wysunięciem. Złącza te dodatkowo zwiększają sztywność konstrukcji mebla,
- półki z możliwością regulacji wysokości,
- kolor korpusu – klon jasny,
- kolor wieńca górnego 28 mm – klon jasny,
- szafa podzielona frontami na 2 części: od góry 400mm –kolor antracyt ciemny.

zdjęcie poglądowe:



Pozostałe pomieszczenia			
10.	Krzesło ergonomiczne	<ul style="list-style-type: none"> • fotel ergonomiczny z zagłówkiem, • siedzisko tapicerowane tkaniną • z regulacją wysokości siedziska, • oparcie i zagłówek tapicerowane siatką • mechanizm odchylania synchronicznego • podstawa z mocnego tworzywa • oparcie lędźwiowe • regulacja wysokości podłokietników • regulacja wysokości zagłówka • krzesło obrotowe z ergonomicznie ukształtowanym siedziskiem, z mechanizmem synchronicznym, • średnica kółek 50mm • z ustawieniem siły przeciwwagi wg wagi użytkownika, • nośność min. 100 kg, • barwa tapicerki – czarny, • podstawa krzesła w kolorze czarnym, • wysokość siedziska min.: 42-53 cm, • szerokość siedziska min.: 49 cm, • głębokość siedziska min.: 49 cm, • wysokość oparcia od siedziska min.: 54 cm, • szerokość oparcia min.: 45 cm • odporność tkaniny BL na ścieranie – min. 140 000 cykli Martindale'a. 	7
		