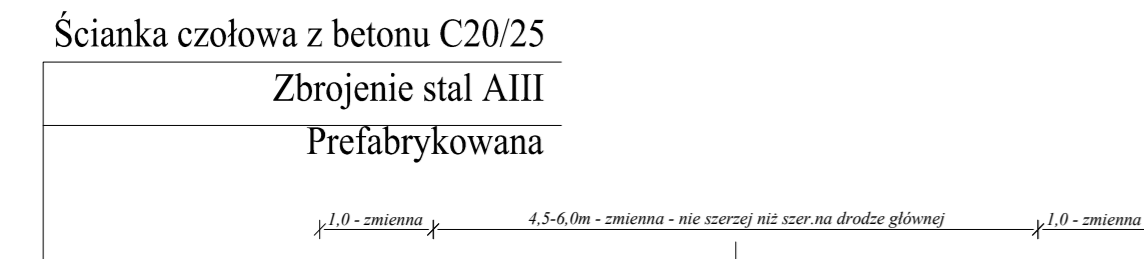


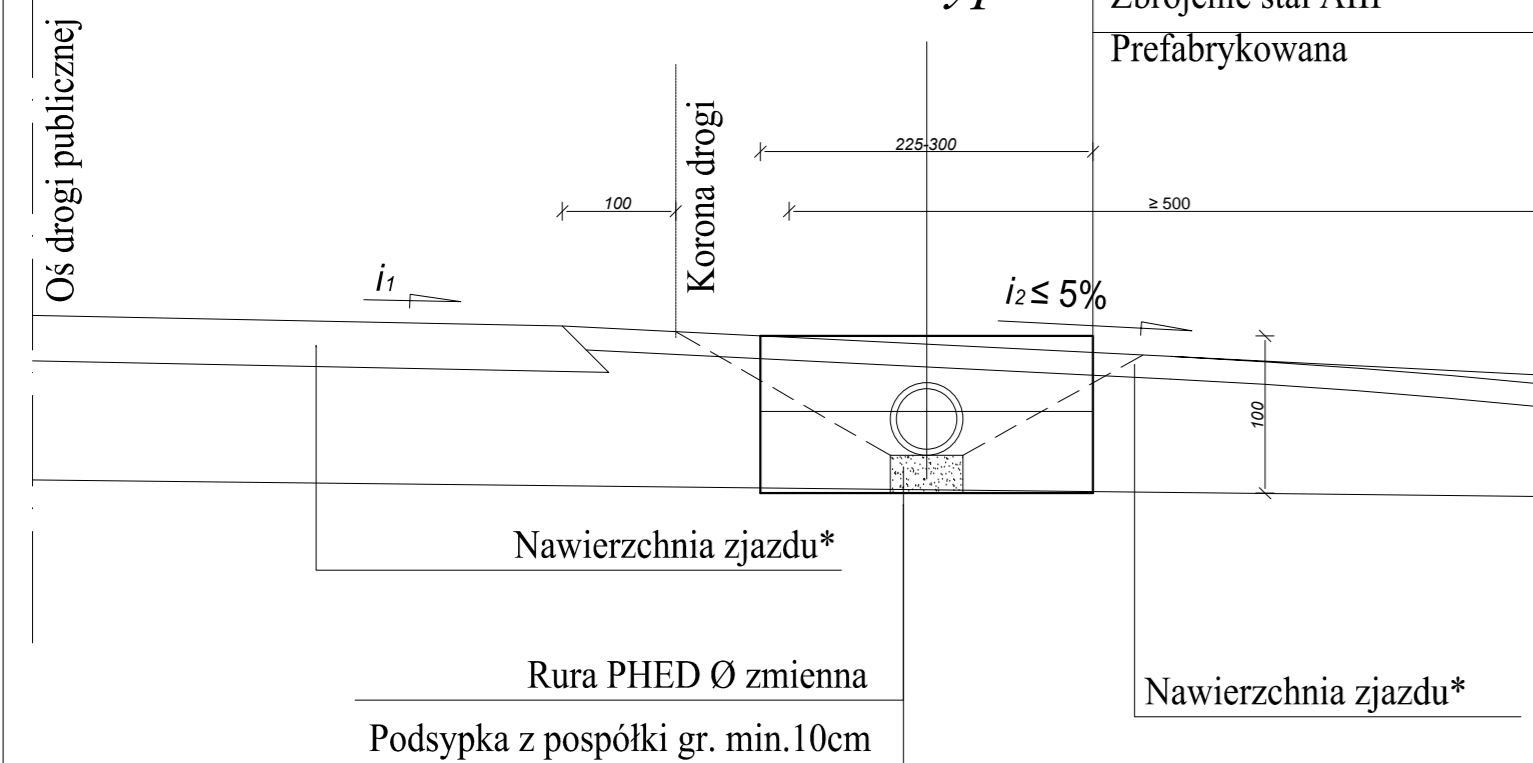
ZJAZD INDYWIDUALNY Z PRZEPUSTEM

Przekrój A-A z przepustem pod zjazdem



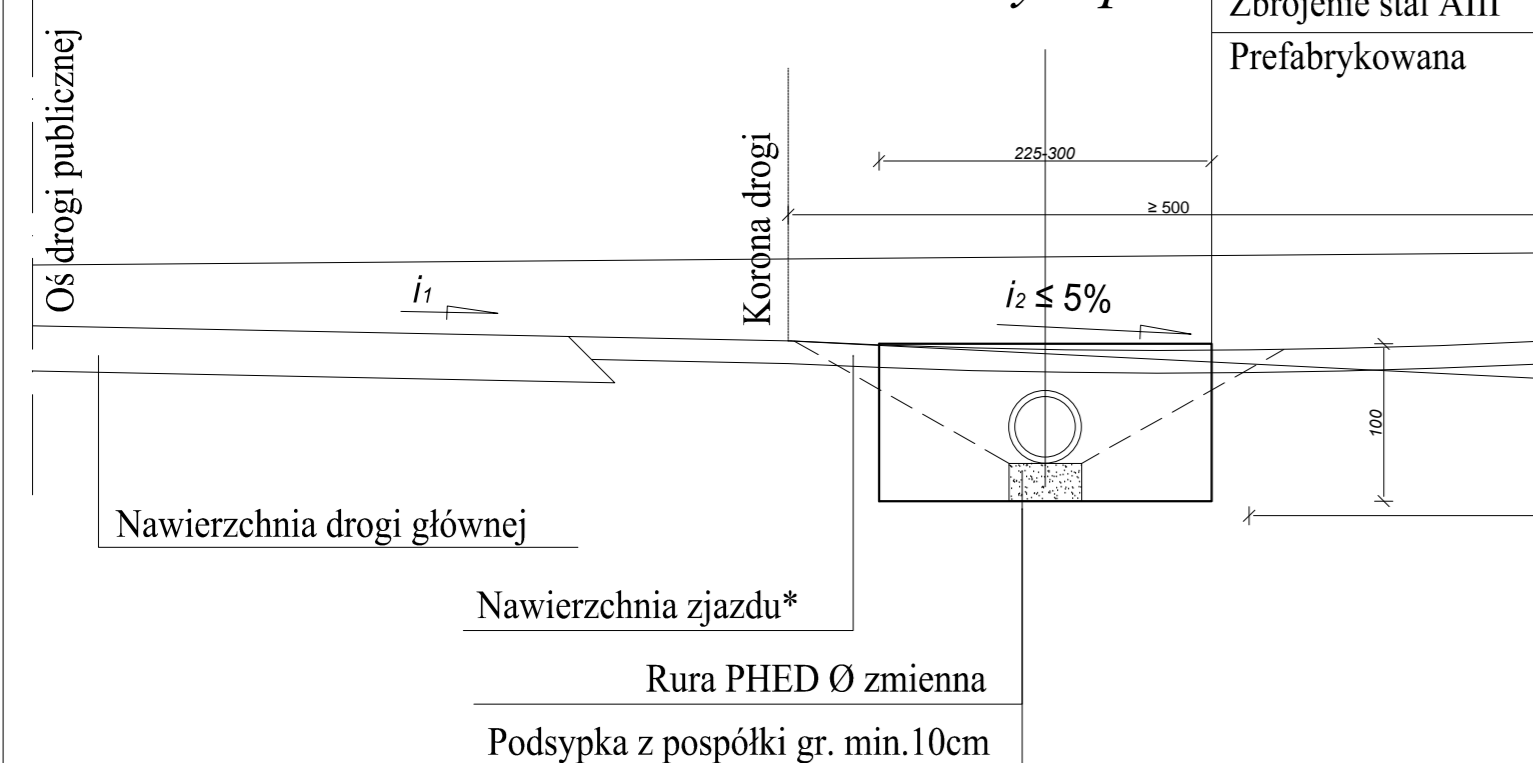
Ścianka czołowa z betonu C20/25
Zbrojenie stal AIII
Prefabrykowana

Przekrój B-B w nasypie



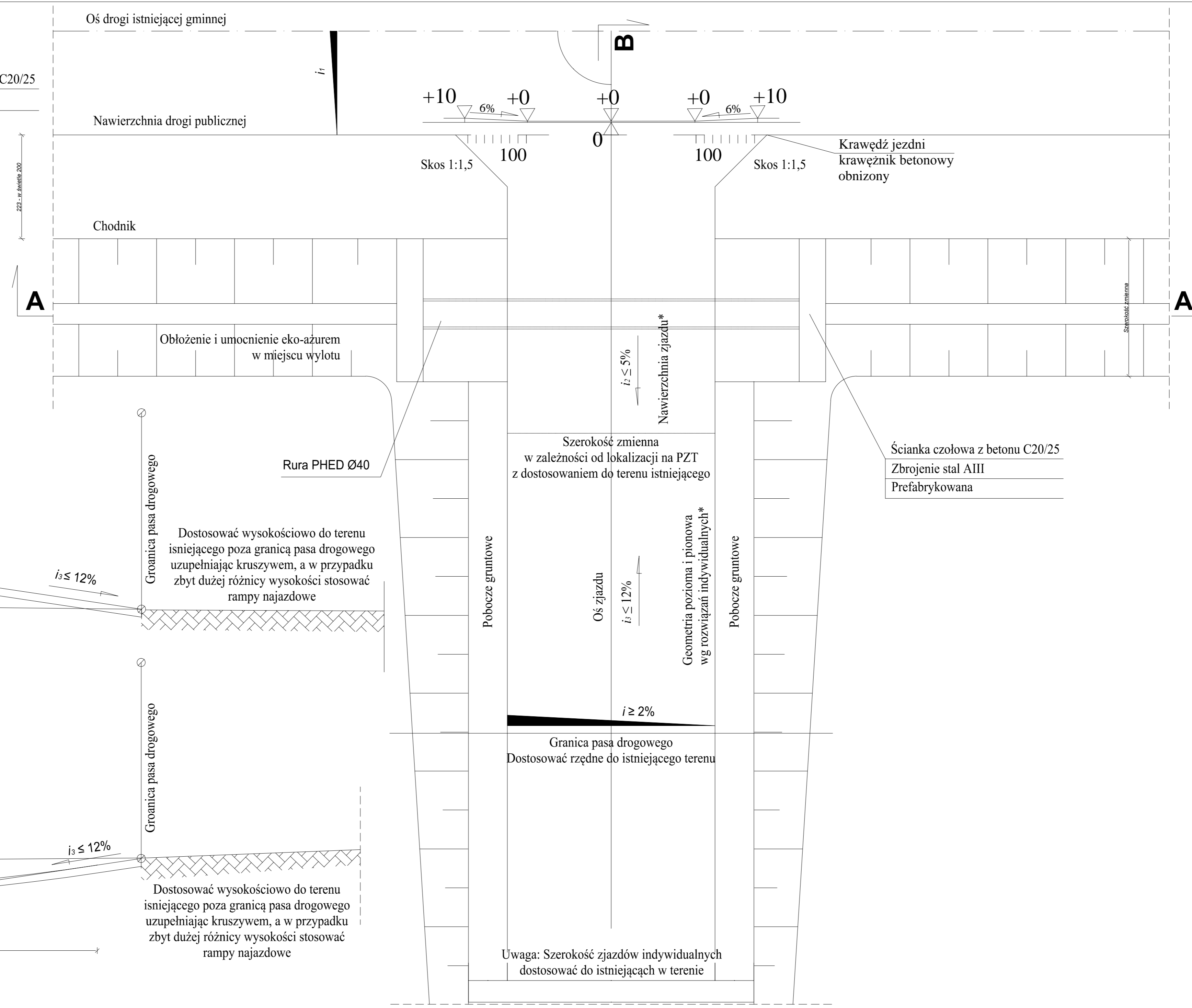
Ścianka czołowa z betonu C20/25
Zbrojenie stal AIII
Prefabrykowana

Przekrój B-B w wykopie



Ścianka czołowa z betonu C20/25
Zbrojenie stal AIII
Prefabrykowana

Oś drogi istniejącej gminnej



Dostosować wysokościowo do terenu istniejącego poza granicą pasa drogowego uzupełniając kruszywem, a w przypadku zbyt dużej różnicy wysokości stosować rampy najazdowe

Granicą pasa drogowego Dostosować rzędne do istniejącego terenu

Uwaga: Szerokość zjazdów indywidualnych dostosować do istniejących w terenie

D R O M A C C C Maciej Białoszewski

INWESTYCJA: "Rozbudowa drogi gminnej w Krzyszczewie"

JEDNOSTKA PROJEKTUJĄCA: DROMACC Maciej Białoszewski
ul. Goworowska 31A/5
07-410 Ostrołęka
NIP: 758-210-07-65
REGON: 146110936
tel. +48 660 522 577

ZAMAWIAJĄCY: Wójt Gminy Gniezno
Aleje Reymonta 9-11,
62-200 Gniezno

PROJEKTANT DR:	imię i nazwisko:	nr uprawnień:	podpis:
SPRAWDZAJĄCY DR:	inz. Przemysław Więcek		
	mgr inż. Jacek Zuraw		
KOORDYNATOR:	mgr inż. Maciej Białoszewski		

RYSUNEK: Schemat zjazdu wraz z przepustem nr 8

DATA:	SKALA:	FAZA:	REWIZJA:
02/2021	B/S	F	A