

**EGZ. nr 5**

## OPIS ROBÓT BUDOWLANYCH

**TEMAT:** Wykonanie instalacji nawiewnej i wywiewnej  
w lokalu mieszkalnym

**INWESTOR:** Gmina Wschowa  
ul. Rynek 1  
67- 400 Wschowa

**LOKALIZACJA:** ul. Wolsztyńska 7/3  
67- 400 Wschowa,  
ID: 081203\_4.0001.932/2  
obręb Wschowa

**SPORZĄDZIŁ:** inż. Krzysztof Dworczak



Wschowa, styczeń 2022 r.

Sekretariat  
ul. Daszyńskiego 10  
tel. 65 540 26 05  
tel. 65 540 26 06  
tel. 65 540 26 07

Dział  
Wodociągów i  
Kanalizacji  
ul. K. Wielkiego 24a  
tel. 65 540 16 24  
tel. 65 540 33 60  
Pogotowie wod-kan  
603 183 693  
65 540 22 28

Dział  
Gospodarki  
Odpadami  
ul. K. Wielkiego 24a  
tel. 65 540 25 74

Dział  
Usług  
ul. Polna 3  
tel. 65 540 84 54  
**Usługi Pogrzebowe**  
ul. Niepodległości 39  
tel. 65 540 12 26  
Dyżur całodobowy  
607 982 902

Dział  
Zarządzania  
Nieruchomościami  
ul. Polna 3  
tel. 65 540 84 64  
tel. 65 540 84 67  
tel. 65 540 84 68

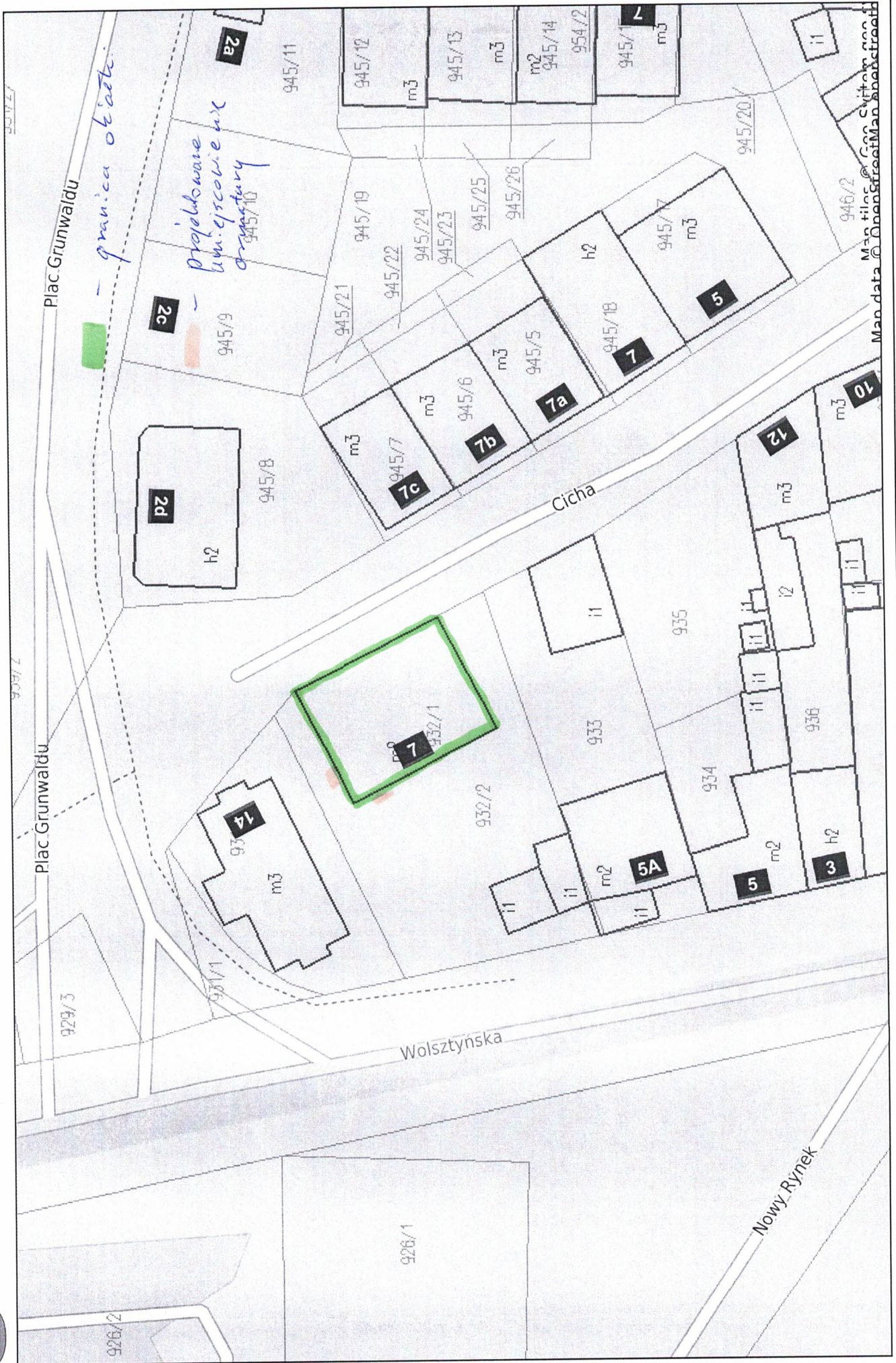
Dział  
Księgowości  
Czynszowej  
ul. Daszyńskiego 10  
tel. 65 540 84 63

## SPIS TREŚCI:

1. Strona tytułowa	1
2. Spis treści	2
3. Plan sytuacyjny	3
4. Opis techniczny	4
5. Dokumentacja fotograficzna	5

# Wschowa - System Informacji Przestrzennej

skala 1 : 500



# OPIS TECHNICZNY

## 1.1 Adres inwestycji

Wschowa, ul. Wolsztyńska 7/3

Nr ewid. działki 932/1

obręb Wschowa

ID:081203\_4.0001.932/2

## 1.2 Inwestor

Gmina Wschowa

ul. Rynek 1

67 - 400 Wschowa

## 1.3 Przedmiot inwestycji

Przedmiotem inwestycji jest wykonanie instalacji nawiewnej i wywiewnej w lokalu mieszkalnym przy ul. Wolsztyńskiej 7 lok. 3.

Budynek nie jest wpisany do rejestru zabytków.


## 1.4 Roboty budowlane:

Wykonanie instalacji **nawiewnej-wywiewnej** w lokalu mieszkalnym przy ul. Wolsztyńskiej 7 lok. 3:

- montaż rekuperatora (ryc. 1) w istniejącym otworze (umieszczenie zgodnie z fotografią nr 1)
- montaż izolowanego komina wentylacyjnego (ryc. 2) w istniejącym otworze (umieszczenie zgodnie z fotografią nr 1), nasada komina co najmniej 30 cm powyżej okapu
- wykucie otworu pod kratkę wentylacyjną (umieszczenie zgodnie z fotografią nr 2)
- montaż kratki wentylacyjnej (ryc. 3)

SPORZĄDZIŁ: inż. Krzysztof Dworzak






Fot. 1

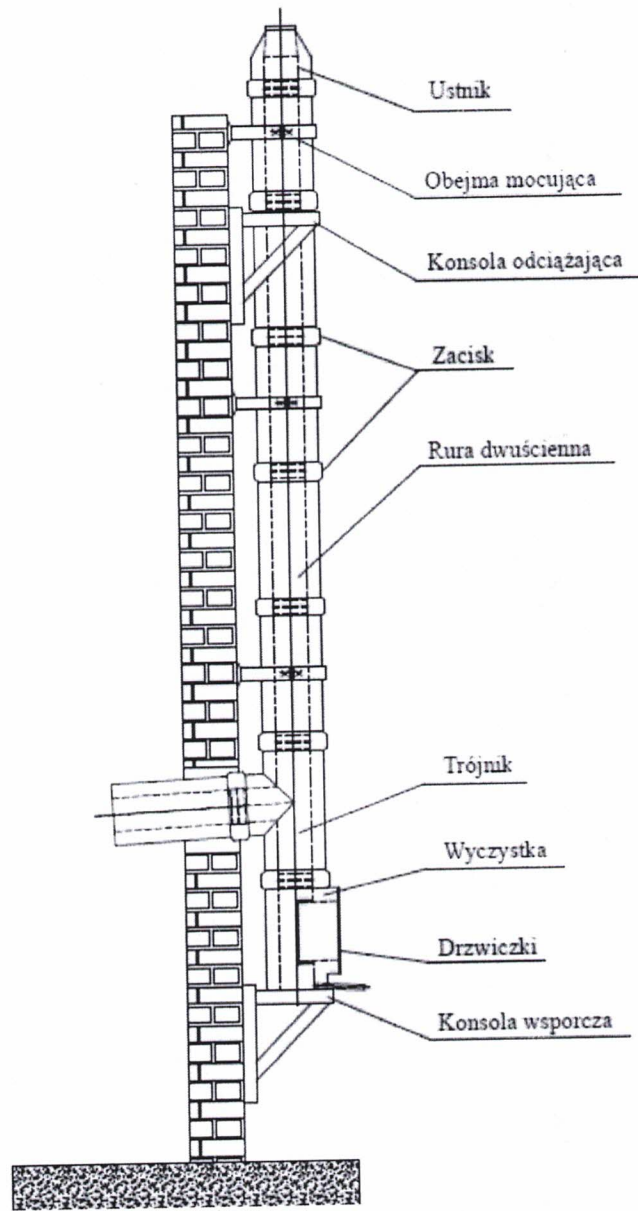
Umiejscowienie projektowanej instalacji nawiewno-wywiewnej (boczna ściana budynku)



*Fot. 2*  
*Umieszczenie projektowanej instalacji nawiewnej (frontowa ściana budynku)*




*Ryc. 1*  
*Projektowany rekuperator*



Ryc. 2  
Projektowany komin wentylacyjny izolowany





*Ryc. 3*  
*Projektowany wzór kratki wewnętrznej nawiewnej*