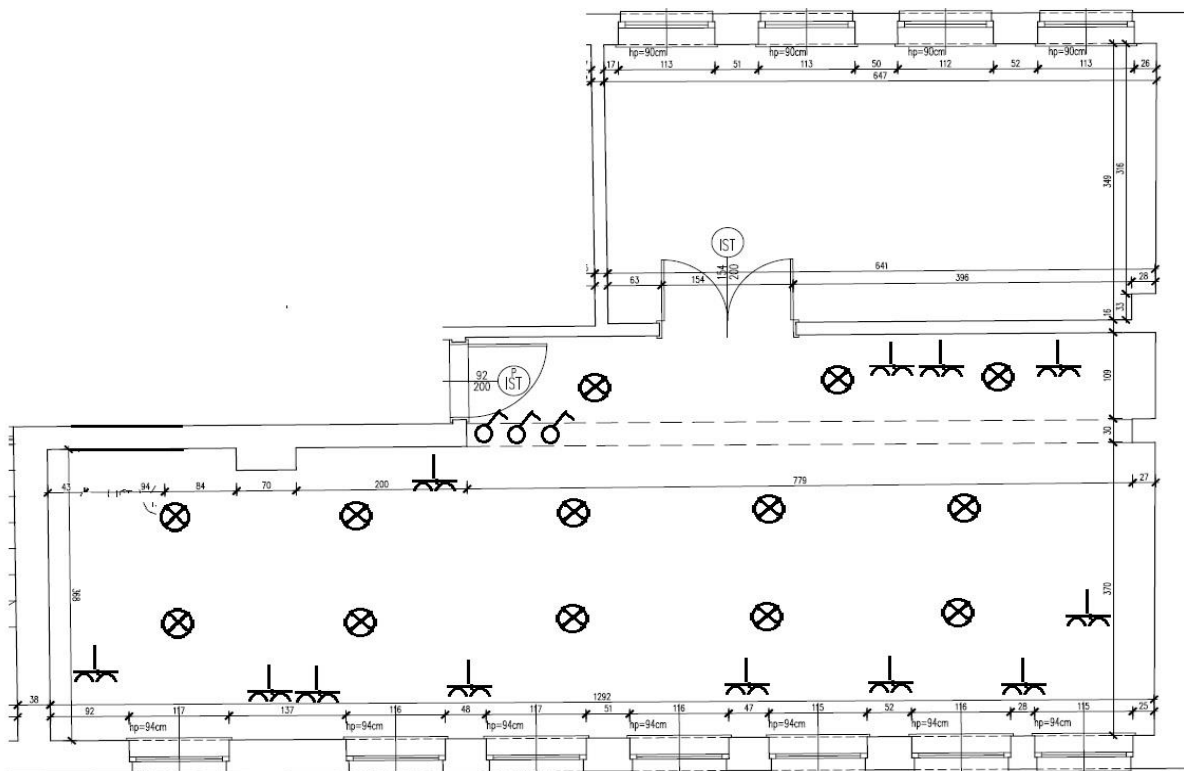


SZCZEGÓŁOWY OPIS PRZEDMIOTU ZAMÓWIENIA

Część 1 – Remont dwóch biur logistyki.**Pokój Działu Logistyka + biuro dyrektora**

Powierzchnia

- biuro logistyki 60m²
- biuro dyrektora 23m²



- Skucie/ zerwanie podłogi (logistyka) 60m²
- Wykonanie warstwy wyrównujących (logistyka) 60m²
- Położenie płytek w formacie 60/60 (płytki przekazane przez zamawiającego) – logistyka 60 m²
- Położenie paneli w biurze dyrektora klasa ścieralności minimum AC5, kolor dąb ciemny – 23m²
- Montaż listwy cokołowej z płytek, wysokość 8 cm (biuro logistyki i dyrektora – około 55 m²)
- Podwieszenie sufitów wraz z wykonanie izolacji wełną 5 cm (logistyka, biuro dyrektora)
- Wykonanie nowych instalacji elektrycznych podtynkowych, w tym oświetleniowej i teletechnicznych podtynkowej uwzględniając wymagania zamawiającego (poprowadzenie nowej linii zasilającej do skrzynki rozdzielczej w budynku, ilość gniazd wtykowych 12 podwójnych, punktów oświetleniowych 13 włączanych z jednego miejsca trzema włącznikami rozdział 3/4/6 – dotyczy biura logistyki)
- Montaż nowego oświetlenie w biurze logistyki (oprawy oświetleniowe ledowe, kwadratowe, podtynkowe 60cm/60cm – 13 szt.)

- Usunięcie ościeżnic i Zamurowanie bocznych drzwi wejściowych do biura logistyki
- Po zamurowaniu drzwi tynkowanie gładzenie malowanie po stronie korytarza
- Szpachlowanie ścian: biuro logistyki i biuro dyrektora, łącznie 135 m²
- Wyłożenie ścian biura logistyki i biura dyrektora cegłą czerwoną – płytki z ciętej cegły licówki grubości około 2 cm, fuga jasna 1 cm - 29 m²
- Malowanie dwukrotne sufitów farbą lateksową – kolor biały 83m²
- Malowanie dwukrotne ścian farbą ceramiczną – kolor jasnoszary (odcień do uzgodnienia z zamawiającym) 135m

Wymagania dodatkowe dotyczące wszystkich trzech części:

- a) wykonawca zapewni stały nadzór nad wykonywanymi pracami przez kierownika budowy z uprawnieniami budowlanymi
- b) wszelkie materiały wykorzystywane podczas remontu wymagają zatwierdzenia Zamawiającego
- c) taka sama kolorystyka wszystkich trzech toalet.

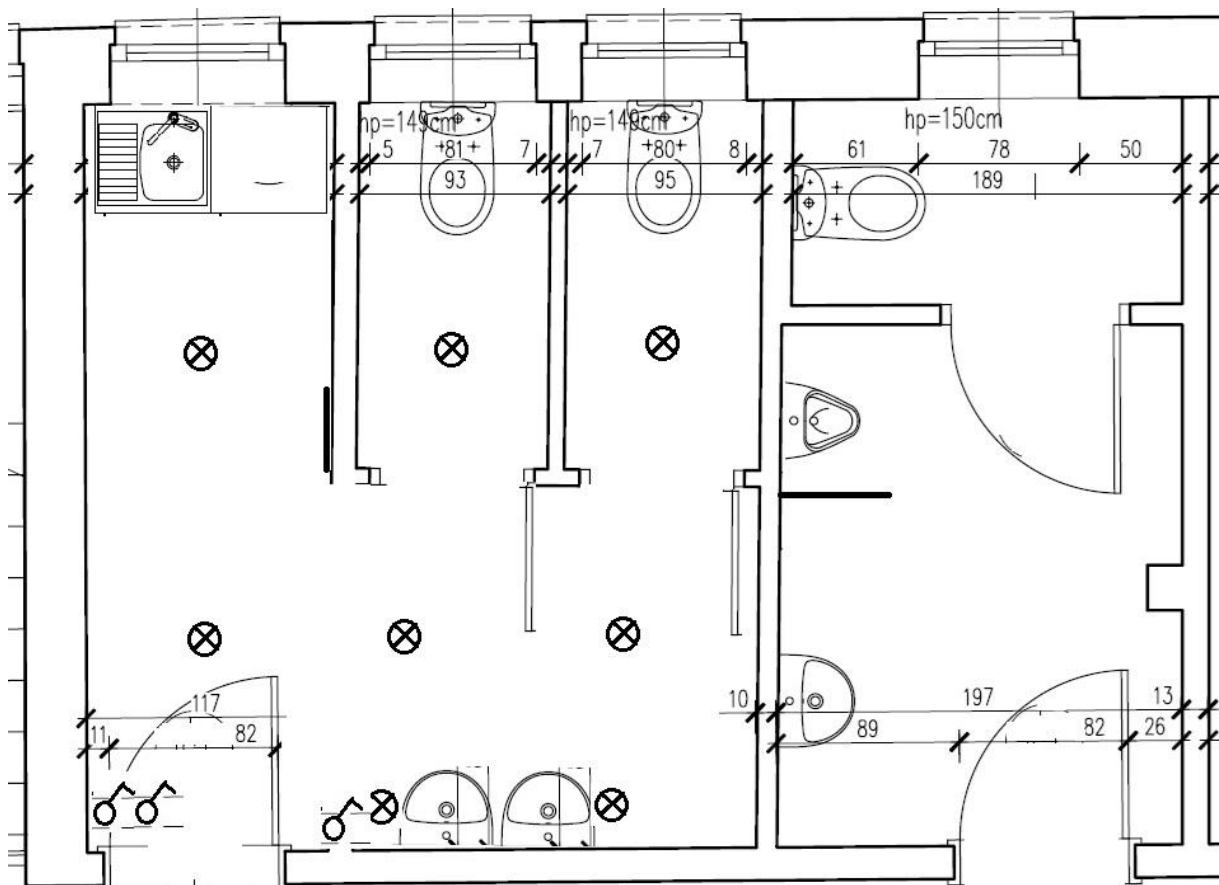
Część 2 Remont dwóch toalet na 1 piętrze.

1) Toalet damska piętro, powierzchnia 18 m²

Wykonanie zgodnie z załączoną wizualizacją







Zakres prac obejmuje:

- a) usunięcie obecnie zainstalowanych urządzeń sanitarnych
- b) skucie obecnie położonych płytek ceramicznych (podłogi i ściany) – 54m²
- c) wyburzenie ścianki działowej w pomieszczeniu toalety damskiej – 8 m²
- d) wykonanie nowych podejść wodno-kanalizacyjnych pod nowe urządzenia sanitarne (toalety, zlewy) i kratkę odwadniającą podłogę oraz podejścia pod grzejnik na ścianie kabiny

- e) montaż grzejnika ściennego ozdobnego pionowego w kolorze czarnym (wysokość 160 cm – 180 cm)
- f) wykonanie nowej instalacji elektrycznej (oświetlenie, gniazdo wtykowe dla zmywarki) – do protokołu odbioru należy dołączyć protokoły z pomiarów elektrycznych
- g) wyrównanie powierzchni ścian i podłogi – przygotowanie do położenia płytek ceramicznych 54 m²
- h) zabezpieczenie podłogi i ścian do wysokości 120 cm przed położeniem płytek warstwą hydroizolacyjną (np. tak zwana folia w płynie)
- i) wykonanie sufitu podwieszanego z izolacją wełny mineralnej o grubości 5 cm -powierzchnia 18m²
- j) szpachlowanie i malowanie powierzchni nie przeznaczonych do wyłożenia glazurą (zgodnie z rysunkami) sufit kolor biały, ściany kolor biały
- k) położeni płytek na podłodze oraz ścianie przeznaczonej na szafkę z umywalkami (zgodnie z rysunkami) imitujących lastryko - 23 m²
- l) położenie na ścianach do wysokości 120 cm gresu w kolorze antracytowym, w formacie 60/60 cm – 25m²
- m) Dostawa i Montaż drzwi do kabin kolor antracytd
- n) dostawa i montaż szafek pod umywalki oraz zlew w kolorze drewna (dąb)
- o) dostawa i montaż stelaży podtynkowych i muszli ustępowych kolor biały (2 szt.)
- p) dostawa montaż umywarek w kształcie misy w kolorze białym 2. Szt.
- q) dostawa i montaż kranów kolumnowych kolor czarny 2 szt.
- r) dostawa i montaż zlewu kuchennego granitowego wraz z kranem w kolorze czarnym
- s) dostawa i montaż lamp sufitowych w technologii led (czarne tuby) – 5 szt.
- t) dostaw i montaż dwóch lamp tubowych na przewodzie wiszących przy umywalkach.
- u) dostawa i montaż luster odpowiadających wizualizacji – 3 szt.
- v) punkt czerpania wody (kran pomiędzy grzejnikiem a oknem 50 cm nad posadzką)

2) Toaleta męska Piętro – 7 m²

Wykonanie zgodnie z załączoną wizualizacją







Zakres prac obejmuje:

- a) usunięcie obecnie zainstalowanych urządzeń sanitarnych
- b) skucie obecnie położonych płytek ceramicznych (podłogi i ściany)
- c) postawienie ścianki osłonowej pomiędzy przestrzenią na pisuar, a umywalką (ścianka wykonana z odpornego na wilgoć materiału – płyty w kolorze antracyt o szerokości 50 – 70 cm na wysokość pomieszczenia)

- d) wykonanie nowych podejść wodno-kanalizacyjnych pod nowe urządzenia sanitarne (toaleta, umywalka, pisuar) i kratkę odwadniającą podłogę oraz podejścia pod grzejnik na ścianie przeciwległej do umywalki i pisuaru
- e) montaż grzejnika ściennego ozdobnego pionowego w kolorze czarnym (wysokość 160 cm – 180 cm) – montaż środek ściany przeciwległej do umywalki i pisuaru
- f) wykonanie nowej instalacji elektrycznej (oświetlenie)
- g) wyrównanie powierzchni ścian i podłogi – przygotowanie do położenia płytek ceramicznych - 30 m²
- h) zabezpieczenie podłogi i ścian do wysokości 120 cm przed położeniem płytek warstwą hydroizolacyjną (np. tak zwana folia w płynie)
- i) wykonanie sufitu podwieszanego z izolacją wełny mineralnej 5 cm – 7 m²
- j) szpachlowanie i malowanie powierzchni nie przeznaczonych do wyłożenia glazurą (zgodnie z rysunkami) sufit kolor biały, ściany kolor szary – odcień szarości do uzgodnienia z zamawiającym - 30 m²
- k) położenie płytek na podłodze oraz ścianie przeznaczonej na szafkę z umywalką oraz pisuar (zgodnie z rysunkami) imitujących lastryko - 14 m²
- l) położenie na ścianach przestrzeni z toaletą do wysokości 120 cm gresu w kolorze jasnego chłodnego beżu format 60/60 cm
- m) dostawa i montaż drzwi do kabiny kolor antracyt
- n) dostawa i montaż szafek pod umywalkę w kolorze drewna (dąb)
- o) dostawa i montaż stelaża podtynkowego i muszli ustępowej kolor biały (1 szt.)
- p) dostawa i montaż umywalki w kształcie misy w kolorze białym 1. szt.
- q) dostawa i montaż kranu kolumnowego kolor czarny 1 szt.
- r) dostawa i montaż lamp sufitowych w technologii led (czarne tuby) – 3 szt.
- s) dostawa i montaż lampy tubowej na przewodzie wiszących przy umywalce.
- t) dostawa i montaż lustra z odpowiadającego wizualizacji

3) Zadanie dodatkowe.

- a) doprowadzenie wody do sekretariatu (około 20 m) w celu podłączenia zlewu i zmywarki (obecnie zmywarka stoi w wydzielonej części toalety damskiej)
- b) wykonanie odpływu fi 50 mm z sekretariatu (odpływ dla zmywarki i zlewu około 10 m)
- c) zmiana położenia grzejnika w sekretariacie – przedłużenie rurek zasilających grzejnik o około 150 cm.
- d) dostawa i montaż grzejnika ściennego ozdobnego pionowego w kolorze czarnym (wysokość 160 cm – 180 cm).

Wymagania dodatkowe dotyczące wszystkich trzech części:

- d) wykonawca zapewni stały nadzór nad wykonywanymi pracami przez kierownika budowy z uprawnieniami budowlanymi
- e) wszelkie materiały wykorzystywane podczas remontu wymagają zatwierdzenia Zamawiającego
- f) taka sama kolorystyka wszystkich trzech toalet.

Część 3 – Remont toalety na parterze

Toaleta męska parter - 18m²

Zakres prac obejmuje:

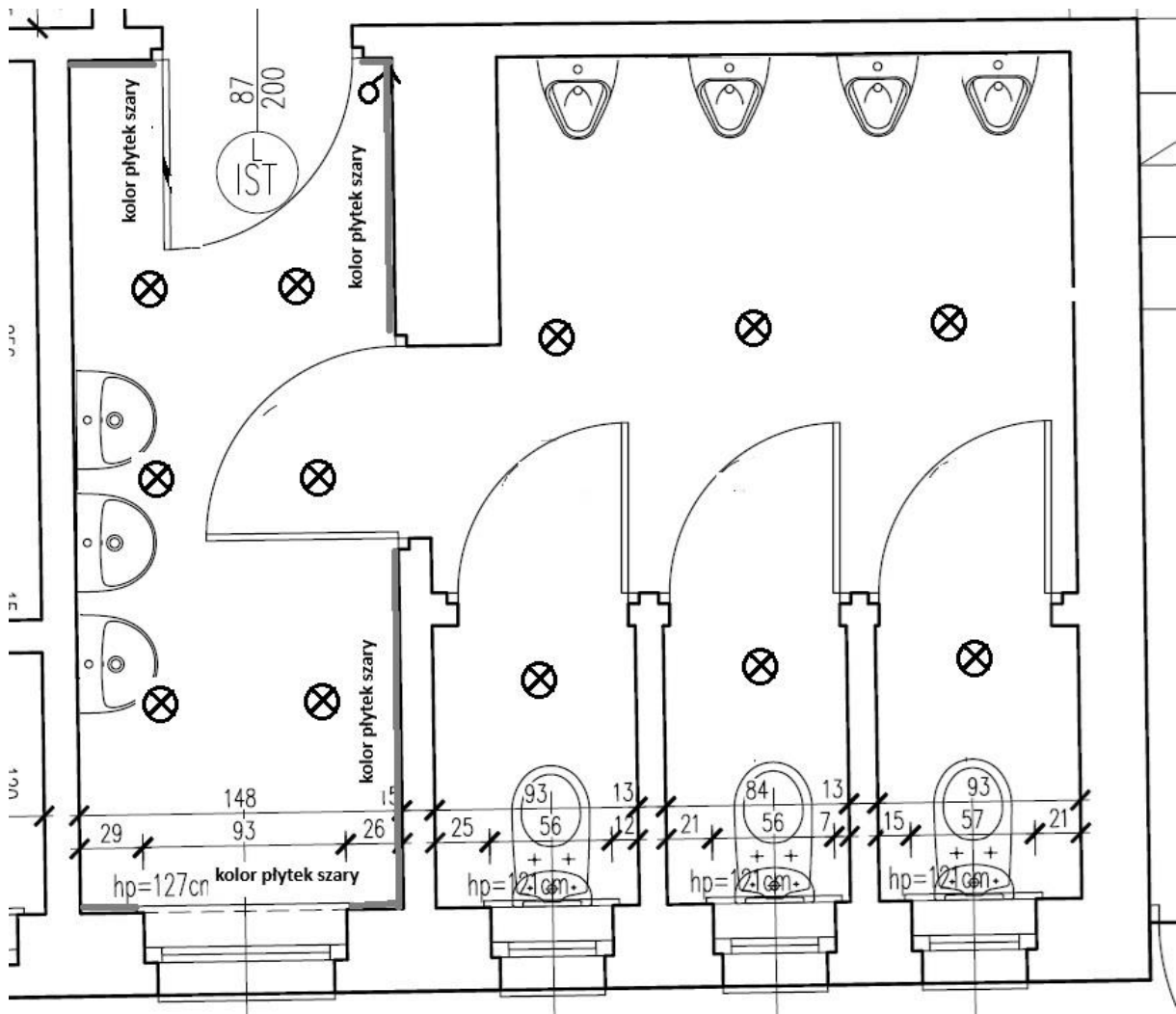
- a) usunięcie obecnie zainstalowanych urządzeń sanitarnych

- b) skucie obecnie położonych płytek ceramicznych (podłogi i ściany) – około 60 m²
- c) wyburzenie ścianek działowych w pomieszczeniu toalet i pisuarów
- d) wykonanie nowych podejść wodno-kanalizacyjnych pod nowe urządzenia sanitarne (toalety, pisuary, umywalki) i kratkę odwadniająca podłogę
- e) wykonanie nowej instalacji elektrycznej - włącznik przy wejściu (oświetlenie w technologii led – lampy tubowe czarne) – 11 szt.
- f) wyrównanie powierzchni ścian i podłogi – przygotowanie do położenia płytek ceramicznych
- g) zabezpieczenie podłogi i ścian do wysokości 120 cm przed położeniem płytek warstwą hydroizolacyjną (np. tak zwana folia w płynie)
- h) wykonanie sufitu podwieszanego
- i) szpachlowanie i malowanie powierzchni nieprzeznaczonych do wyłożenia glazurą, sufit kolor biały ściany kolor biały – odcień szarości do uzgodnienia z zamawiającym 35 m²
- j) położenie płytek na podłodze oraz ścianie przeznaczonej na szafkę z umywalkami w pierwszym pomieszczeniu imitujących lastryko
- k) położenie na ścianach do wysokości 180 cm gresu w kolorze jasnego chłodnego beżu w formacie 60/60 cm
- l) położenie na ścianach do wysokości 180 cm gresu szarego w formacie 60/60 cm na ścianach zaznaczonych na rzucie
- m) położenie na pozostałych ścianach do wysokości 180 cm gresu jasnego chłodnego beżu w formacie 60/60 cm
- n) dostawa i montaż kabin (jak na rysunku) – kolor antracyt wykonanych z płyty odpornej na wilgoć – 3 szt.



- o) dostawa i montaż pisuarów kolor biały 4 szt.
- p) dostawa i montaż płyt wodoodpornej w kolorze antracyt oddzielających poszczególne pisuary,
- q) dostawa i montaż szafek pod umywalki w kolorze drewna (dąb)
- r) dostawa i montaż stelaży podtynkowych i muszli ustępowych kolor biały (3 szt.)
- s) dostawa i montaż umywarek w kształcie misy w kolorze białym 3. szt.
- t) dostawa i montaż kranów kolumnowych kolor czarny 3 szt.
- u) dostawa i montaż lamp sufitowych w technologii led (czarne tuby) – 7 szt.
- v) dostawa i montaż ościeżnic z drzwiami oddzielających przestrzeń umywarek od toalet i pisuarów szerokość 90 cm kolor antracyt
- w) dostawa i montaż drzwi wejściowych do toalety kolor biały

Rzut pomieszczenia toalety :



Wymagania dodatkowe dotyczące wszystkich trzech części:

- g) wykonawca zapewni stały nadzór nad wykonywanymi pracami przez kierownika budowy z uprawnieniami budowlanymi
- h) wszelkie materiały wykorzystywane podczas remontu wymagają zatwierdzenia Zamawiającego
- i) taka sama kolorystyka wszystkich trzech toalet.