

## Opis szczegółowy Szabli Honorowej Wojska Polskiego

Przedmiotem dostawy jest Szabla Honorowa Wojska Polskiego wz. 1976/2008 HWP\* oznaczonej i odcisnutej skrótem wz. 76/08 HWP\*(wzór z 1976 r., zmodyfikowany w 2008 r. Honorowa Wojska Polskiego)

**I. W skład ukończenia wchodzi:** szabla, pochwa do szabli, temblak z chwastem, żabki / rapcie do szabli i pokrowiec.

1. **Głownia** szabli honorowej Wojska Polskiego: stalowa kuta, taliowana, chromowana, krzywa z obosiecznym piórem i decentrycznym sztychem:
  - wzdłuż obu płazów głowni wyszlifowane po dwie równoległe równej długości, wklęsłe bruzdy, biegnące od nasady do obosiecznego pióra, a na grzbiecie, przy rękojeści – krótka bruzdeczka,
  - na zewnętrznym płazie głowni wzdłuż środkowej bruzdy w kierunku od sztychu do rękojeści wypukły napis „HONOR I OJCZYŻNA” umieszczony na wklęsło wytrawionym, matowym kartuszu. Na tym samym kartuszu, po napisie, wytrawiony wypukły wizerunek obowiązującego orła, ustalony dla godła Rzeczypospolitej Polskiej, zwrócony szponami do rękojeści,
  - końce kartusza ozdobione wypukło wytrawionymi, stylizowanymi liśćmi akantu,
  - na szabli honorowej napis: „HONOR I OJCZYŻNA”, korona, dziób i szpony orła oraz częściowo liście akantu mogą być pozłoczone elektrolitycznie.
2. **Rękojeść** zamknięta z jelcem z mosiądzu pasywowanego,
  - jelec z wąsami o prosto ściętych końcach,
  - przednie ramię jelca załamane u dołu pod kątem lekko rozwartym,
  - kabłąk zwężający się w kierunku głowicy. Zewnętrzne krawędzie kabłąka wyoblone,
  - głowica lekko pochylona ku przodowi, z kapturkiem w kształcie migdała, przechodzącym w warkocz sięgający do tylnego ramienia jelca, przykręcony do uchwytu rękojeści mosiężnym wkrętem,
  - tylne ramię jelca zakończone wachlarzowatym rozszerzeniem,
  - uchwyt (trzon) rękojeści drewniany, obciągnięty czarną, chromową skórą, z naciętymi 12 rowkami wypełnionymi potrójnym opłotem, splecionym z 6 drucików z mosiądzu pasywowanego,
  - na szabli honorowej mosiężne elementy rękojeści mogą być pozłoczone elektrolitycznie.
3. **Pochwa:**
  - z blachy stalowej, miedziowanej i niklowanej,
  - posiada szyjkę z kołnierzem mocowanym na wcisk i 2 ryfki z ruchomymi kółkami,
  - zakończona jest ostrogą o obrysie prostokątnym.
  - wewnątrz pochwy umieszczone drewniane wodzidła utrzymywane kołnierzem szyjki.
4. **Temblak wzór 76/08**, składa się z taśmy i chwastu:
  - a) taśma:
    - barwy srebrzystej,
    - podwójnie złożona,
    - przeplatana posrebrzaną nicią metalową lub srebrną, z dwoma karmazynowymi prążkami wzdłuż obu jej brzegów,
  - b) chwast:
    - otwarty,
    - metalowo-drewniany,
    - zakończony frędzlami z 52 kawałków łańcuszka, splecionego czworokątnie, wykonanego ze srebra lub metalu oksydowanego na stare srebro.

5. **Żabka / rapcie** do szabli wzór 76/08

- wykonane ze skóry naturalnej w kolorze czarnym,
- w zestawie metalowe sprzączki i karabinki w kolorze srebrnym ułatwiające zapinanie.

6. **Pokrowiec** składa się z worka, klapy i troków, wykonanych z miękkiego, ciemnozielonego sukna.

II. **Cechowanie** za pomocą cyfr i liter, wykonanych wgłębnie sposobem grawerskim lub innym zapewniającym nieusuwalność, wyrazistość oraz zgodność z wymiarami:

1. **Na głowni** - na obu płazach, pod nasadą, w poprzek zastawy, symetrycznie do grzbietu i ostrza, w dwóch wierszach:

**1) na zewnętrznym płazie głowni:**

- a) w pierwszym wierszu, bliżej jelca - oznaczenie wzoru szabli,
- b) w drugim wierszu – kolejny numer szabli,

**np. wz 76/08 HWP**

**001;**

**2) na wewnętrznym płazie głowni:**

- a) w pierwszym wierszu, bliżej jelca – nazwa lub znak producenta,
- b) w drugim wierszu – miejsce produkcji (może być skrót) i rok produkcji,

**np. FIRMA**

**Wwa 2010.**

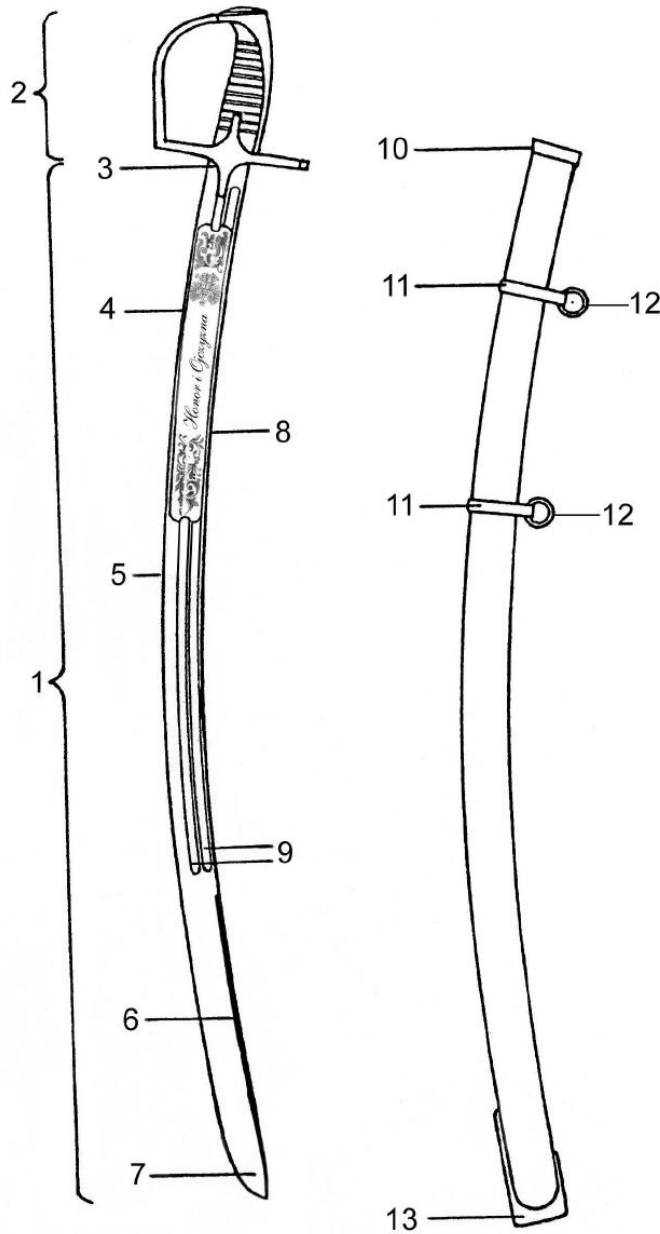
2. **Na pochwie**, na dolnej krawędzi ostrogi, po wewnętrznej stronie wykonana cyfra odpowiadająca kolejnemu numerowi umieszczonemu na zewnętrznym płazie głowni, **np. 001**.

III. **Cechy techniczne wykonania szabli:**

1. Głownia kuta ze stali sprężynowej 45–50 HSA hartowana i odpuszczana twardość 42–45 HRC.
2. Trzpień głowni kuty razem z głownią, niefrezowany, niespawany, zakończony gwintem M-6, pod nakrętką umieszczona formowana podkładka, uniemożliwiająca jej odkręcenie.
3. Warkocz rękojeści przykręcony do drewnianego trzonu mosiężnym wkrętem średnicy 3 mm i długości 12 mm, łeppek stożkowy, płaski, z pojedynczym przecięciem.
4. Wodzydła w pochwie szabli i ścianki wewnętrzne pochwy pałasza tak dopasowane do głowni, aby zapewniały jej stabilne trzymanie i nie powodowały zarysowania powierzchni płazów.
5. Wszystkie elementy drewniane rękojeści, pochew oraz temblaka wykonane z twardego, sezonowanego i impregnowanego drewna, odpornego na odkształcanie.

**\* zgodnie z rozporządzeniem Ministra Obrony Narodowej z dnia 23 czerwca 2010 r. w sprawie wyróżniania Żołnierzy, byłych Żołnierzy oraz pododdziałów, oddziałów i instytucji wojskowych (Dz.U. Nr 124, poz. 841)**

NAZEWNICTWO  
SZABLA Z POCHWĄ wz. 76/08 HWP



SZABLA

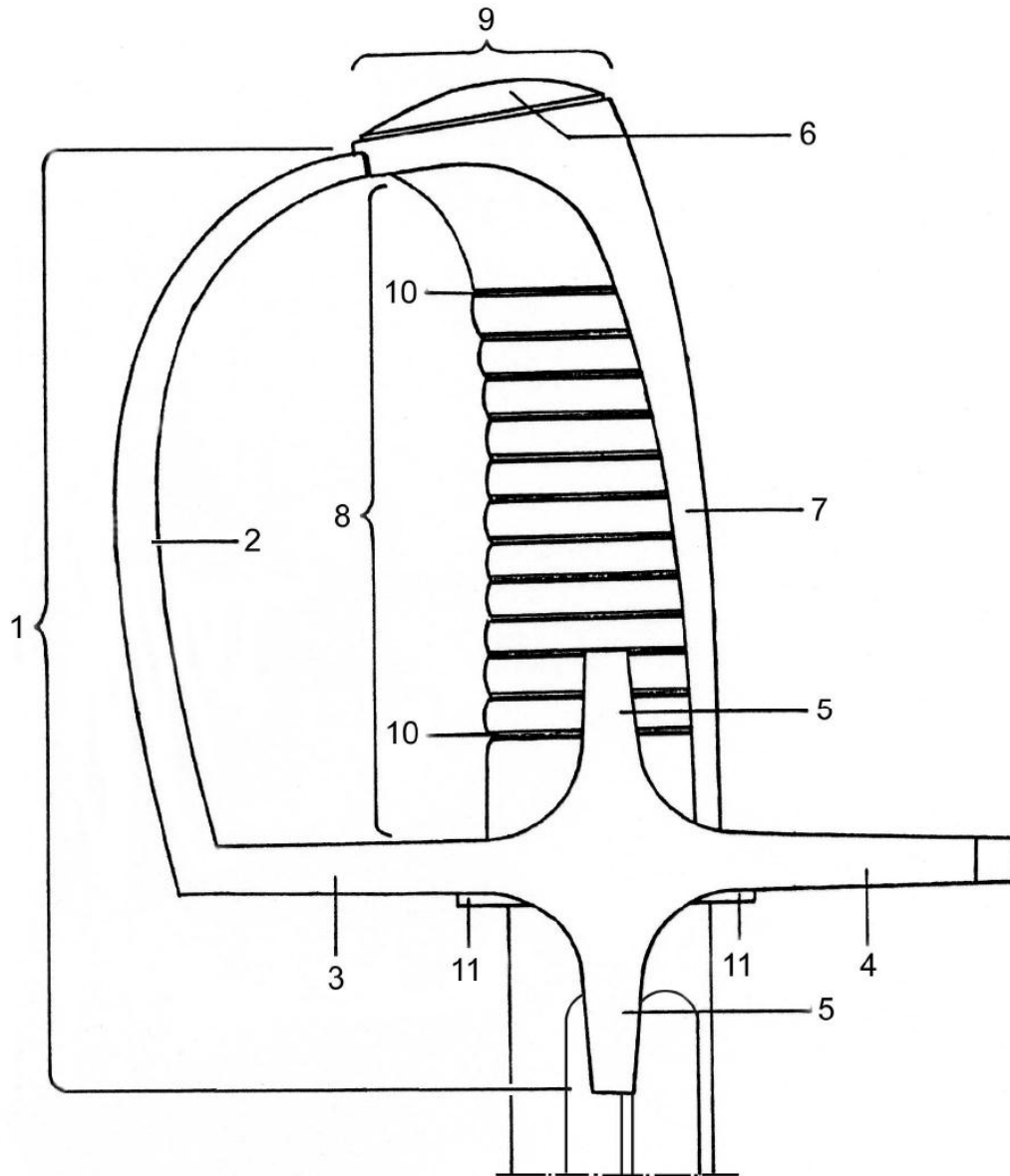
- 1. głownia  
(widoczny płaz zewnętrzny)
- 2. rękojeść
- 3. nasada głowni
- 4. zastawa
- 5. brzusiec
- 6. pióro
- 7. sztych
- 8. grzbiet
- 9. bruzdy

POCHWA METALOWA

- 10. kołnierz szyjki
- 11. ryfka
- 12. ruchome kółko ryfki
- 13. ostroga

## NAZEWNICTWO

## RĘKOJEŚĆ SZABLI wz. 76/08 HWP

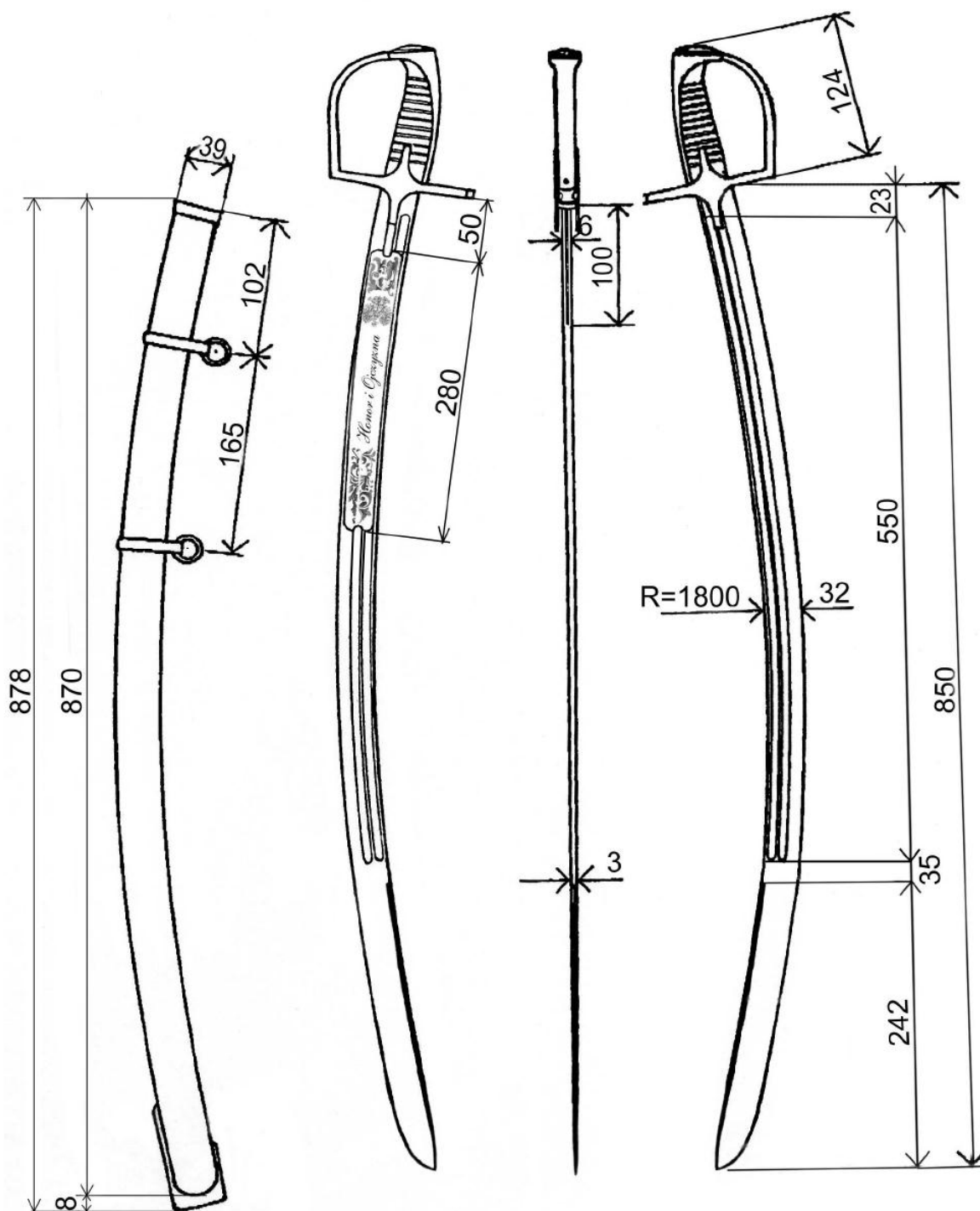


1. jelec
2. kabłąk jelca
3. przednie ramię jelca
4. tylne ramię jelca
5. wąs jelca
6. kapturek

7. warkocz kapturka
8. uchwyt rękojeści
9. główica rękojeści
10. oplót rękojeści
11. podkładka skórzana

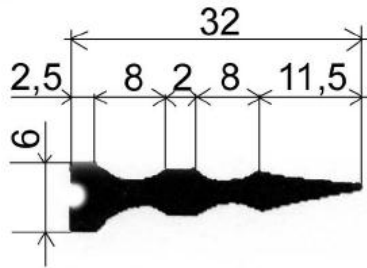
WYMIARY

SZABLA Z POCHWAŹ wz. 76/08 HWP

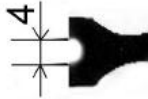




WYMIARY  
GŁOWNIA SZABLI wz. 76/08 HWP




ZASTAWA OD STRONY NASADY GŁOWNI



BRUZDECZKA PRZY NASADZIE GŁOWNI



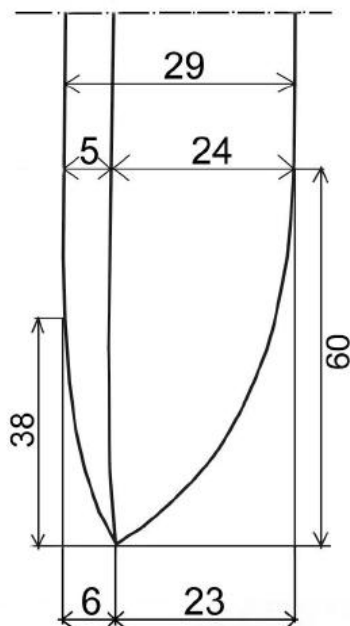
BRZUSIEC PRZY PIÓRZE



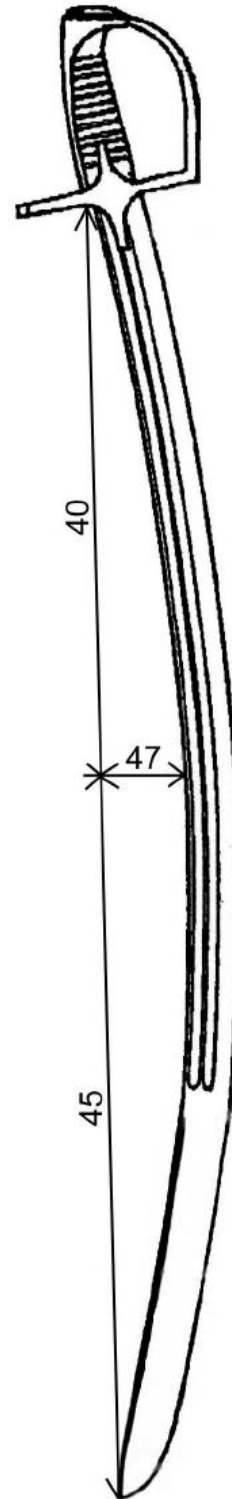
PIÓRO PRZY BRZUŚCU



SZTYCH PRZY PIÓRZE



SZTYCH

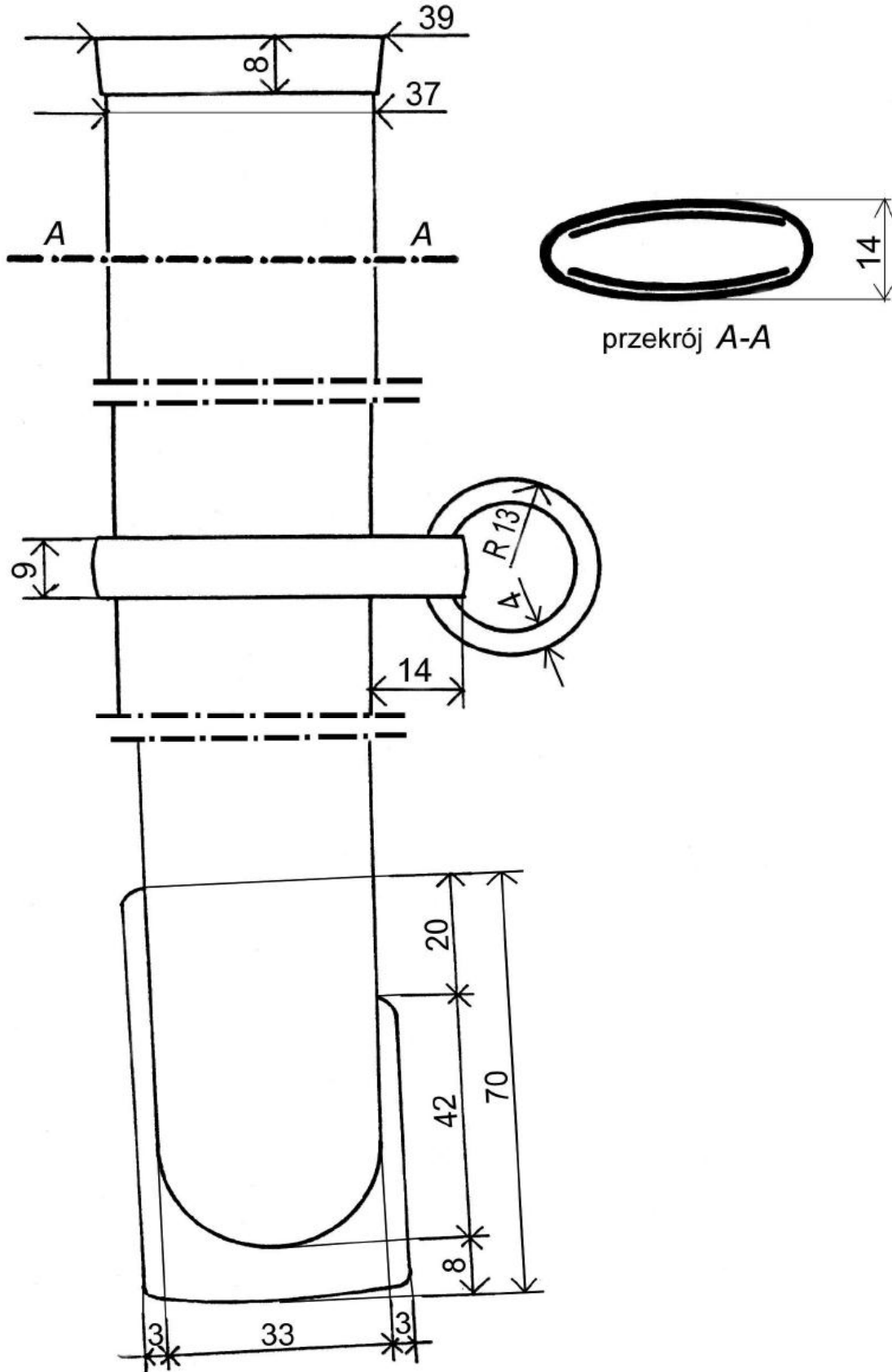


WZÓR  
GŁOWNII SZABLI wz. 76/08 HWP  
płaz zewnętrzny  
częściowo pozłocony





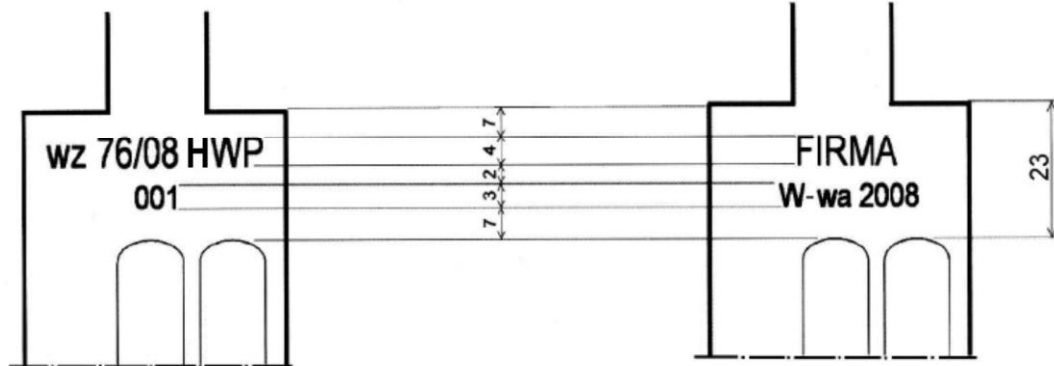
WYMIARY  
POCHWA SZABLI wz. 76/09 HWP



**CECHOWANIE  
SZABLA wz. 76/08 HWP  
NA GŁOWNI**

na płazie zewnętrznym

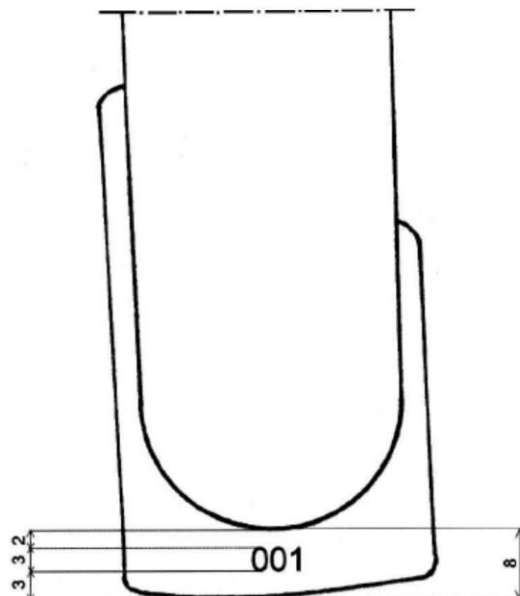
na płazie wewnętrznym



Krój czcionki: Arial Narrow  
1 wiersz wysokość 15,2 p. = 4 mm  
2 wiersz wysokość 11,5 p. = 3 mm

**NA POCHWIE**

na wewnętrznej stronie dolniej krawędzi ostrogi



Krój czcionki: Arial Narrow  
wysokość 11,5 p. = 3 mm