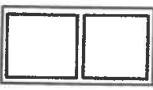


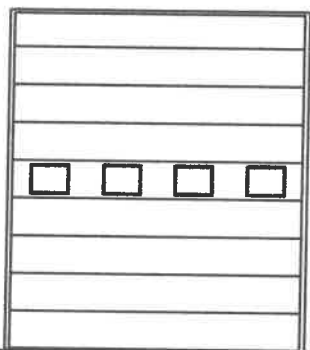


### Wykaz stolarki

#### Okna

NR		1	2
Symbol		D1	Dd.1
Schemat			
Wymiar w świetle muru	So	205	605
	Ho	105	165
Wymiar w świetle ościeżnicy	S	200	600
	H	100	160
Ilość		5	6
Uwagi		Okna konstrukcji aluminiowej	Systemowe naswietla dachowe konstrukcji aluminiowej

#### Drzwi - brama garażowa

NR		1	2
Symbol		D1	Bg
Schemat			
Wymiar w świetle muru	So	110	405
	Ho	205	455
Wymiar w świetle ościeżnicy	S	100	400
	H	200	450
Rodzaj skrzydła		L   P	segmentowe, uchylne - tamane
Ilość			7
Razem			7
Uwagi		drzwi konstr. stalowej	Bramy garażowe segmentowe warstwowe, ocieplone w osłonie z blachy stalowej powlekanej

Stolarka typowa przystosowana do montażu w płytach warstwowych. Wymiary stolarki dobrać wg katalogu dostawcy lub określonego producenta.

Tenat: Budynek magazynowo - garażowy na potrzeby krajowej bazy sprzętu specjalistycznego "KOPERNIK"	Nr rys. 7
Investor: Komenda Powiatowa Państwowej Straży Pożarnej w Nakle n. Not. ul. Strazacka 3, 89-100 Nakło n. Not.	
Lokalizacja: 89-200 Szubin, ul. Sportowa działki nr 803/5, 803/12	Skala 1:100
Branża: ARCHITEKTURA	
Nazwa rysunku: Zestawienie stolarki	
Projektant: mgr inż. arch. Tadeusz Jylka	Data oprac. 15. 12. 2015 r.
Sprawdzający: mgr inż. architekt Wawrzyniec Winnicki	
mgr inż. architekt upr. bud. 4976/09/U/C	