

# OPIS OZNACZEŃ W RYSUNKACH

**Nazwa Oddziału str. 1**


Numer strony na planach architekt.

(pom. 1-1)

**1.** - Numery pomieszczeń na stronie ← na planach

Poz. 1 - Numery mebli w zestawieniu

∩0 - Drzwiczki i szuflady zamykane na klucz



- meble z płyty meblowej na planach



- meble metalowe na planach

DZIAŁ TECHNICZNY  
Marekowski  
inspektor administracyjnych

SPS ZOZ LĘBORK

ODDZIAŁ  
Biuro Techniczne  
Polegowa 10  
81-100 Choleń  
1995

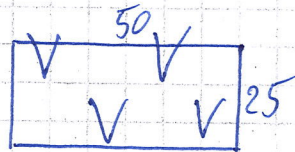


# Blok Porodowy str. 1 - na planach

## Pomieszczenie


### 1. Przedsiónek

Poz. 1. Wieszak  $50 \times 25$



### 2. Sala porodowa Nr 1

Poz. 2. Szafa dla pacjentki  $180 \times 60 \times 55$   
- ubraniowa



### 3. Punkt nadzoru położnych

str. 1-2

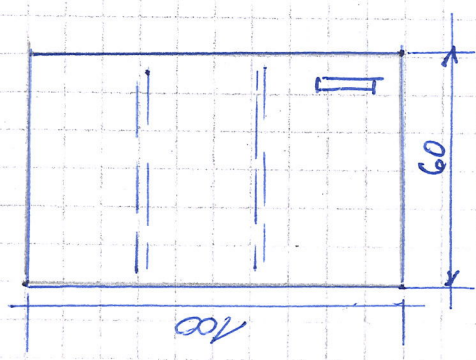
Poz. 3. Biurko na komputer z szafkami pod wspólnym blatem  $77 \times 370 \times 60 \Rightarrow 2$  sztuki szafki i szuflady zamykane na klucz

Poz. 4. Szafa stojąca  $200 \times 70 \times 55 \Rightarrow 2$  sztuki zamykana na klucz

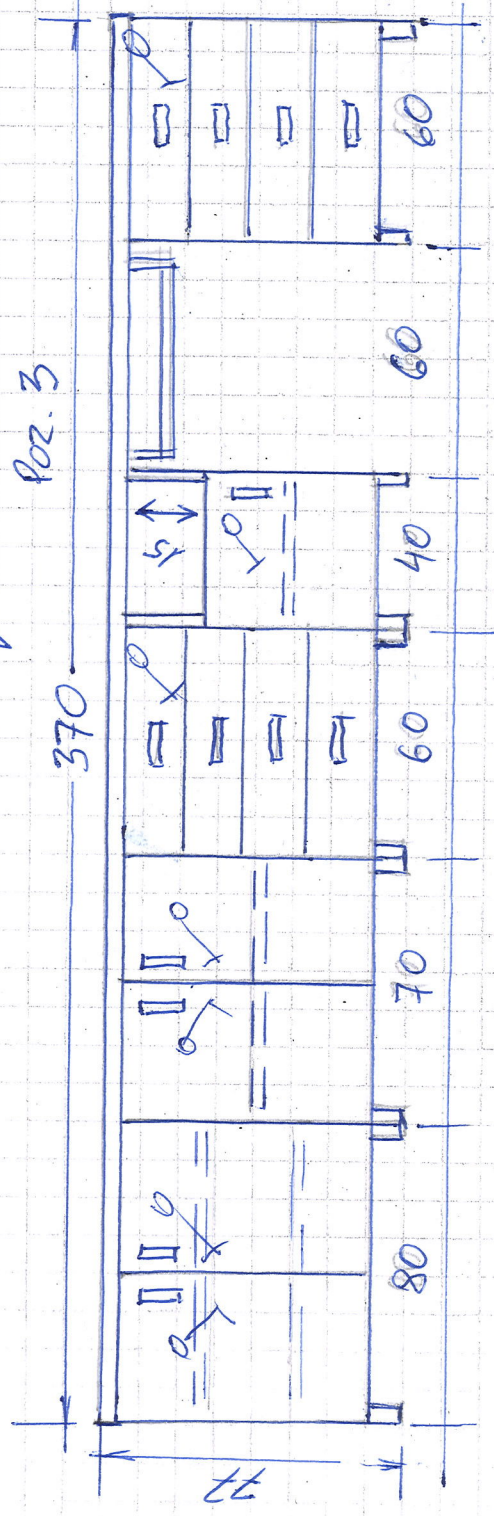
Poz. 5 Szafka wisząca  $100 \times 60 \times 55$



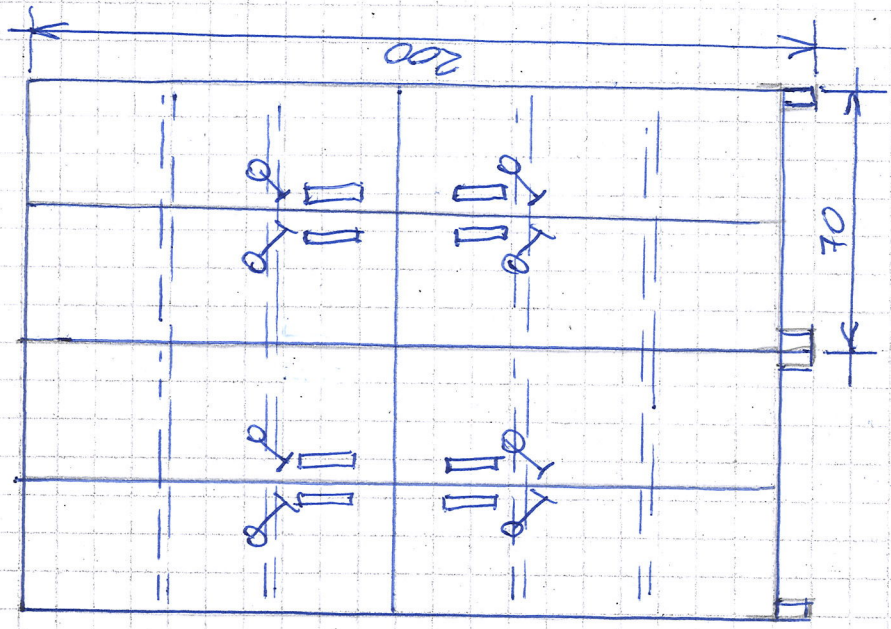
poz. 5



2 szt.



poz. 4





#### 4. Sala porodowa Nr 2

Poz. 2 Szafa dla pacjentki 180x60x55  
- ubraniowa

#### 5. Pomieszczenie przędlowe i Brudownik

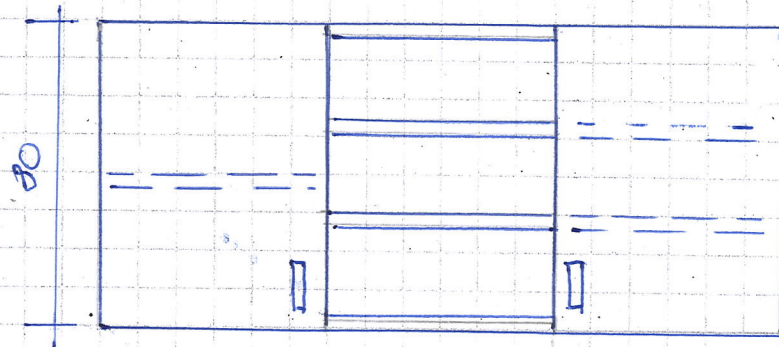
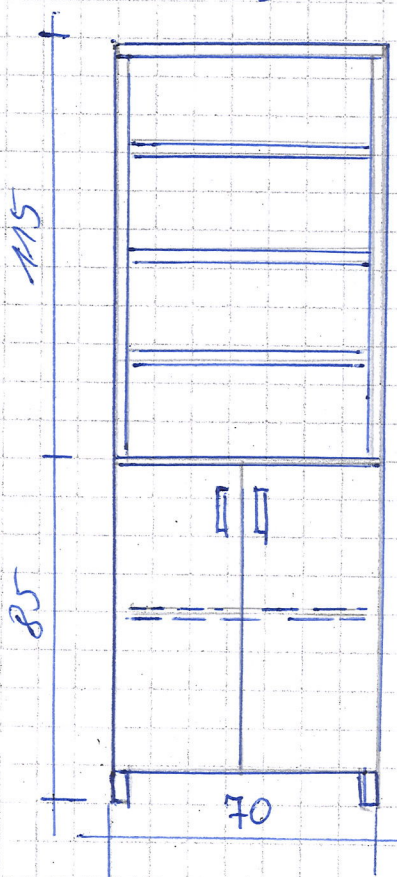
str. 3

Poz. 6 Regał z szafką 200x70x40

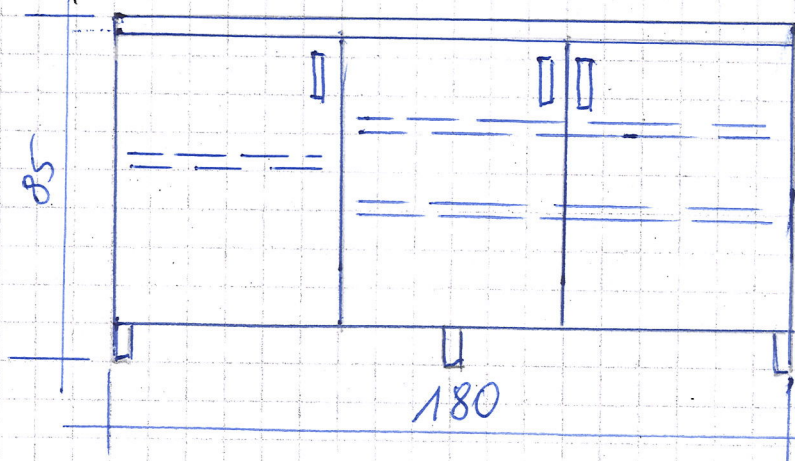
Poz. 7 Szafki wiszące razem 80x180x30

Poz. 8 Szafki stojące z blatem 85x180x40

POZ. 6



POZ. 7



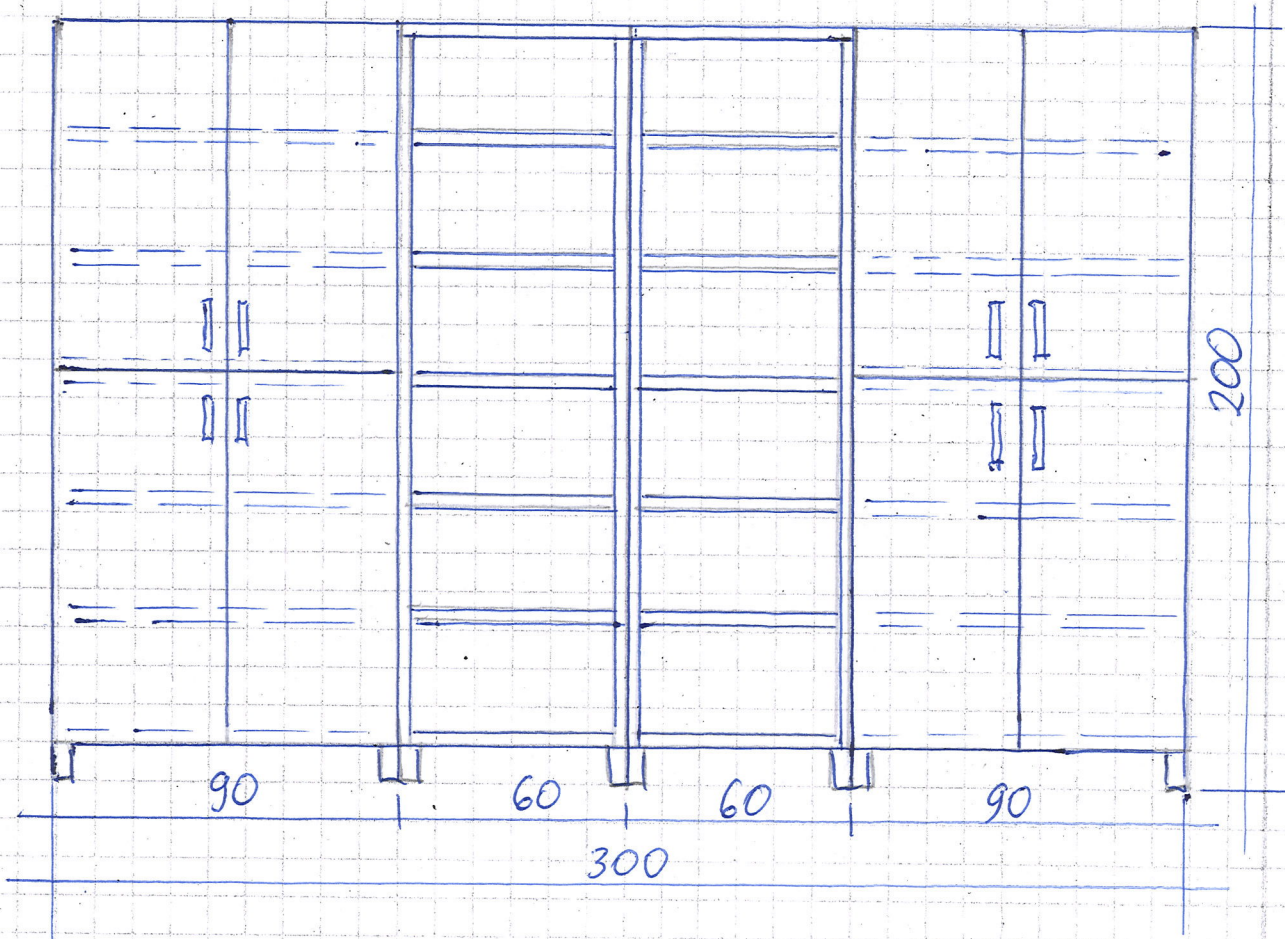
POZ. 8



## 6. Instrumentarium

str. 3

Poz. 9 Szafki i półki 200 × 300 × 55



## 7. Pokój socjalny

str. 2-3

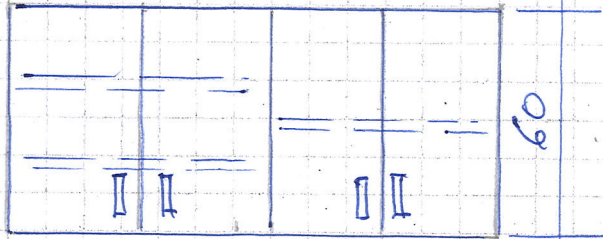
Poz. 10 Szafki wiszące 60 × 130 × 32

Poz. 11 Szafki z blatem pod zlewomycielak  
85 × 130 × 60

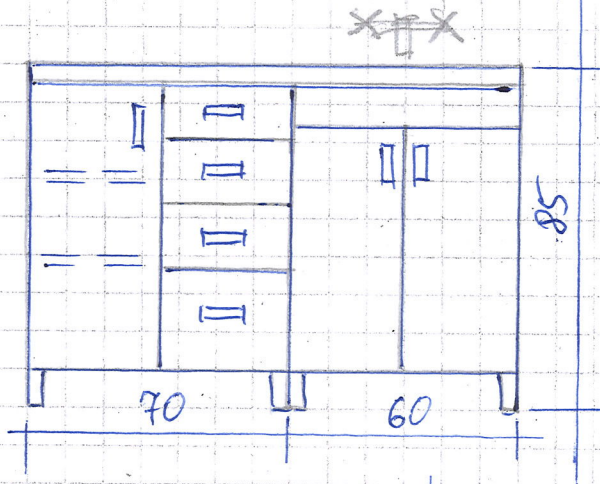
Poz. 12 Stoliki niskie 60 × 60 × 50 ⇒ 2 szt.



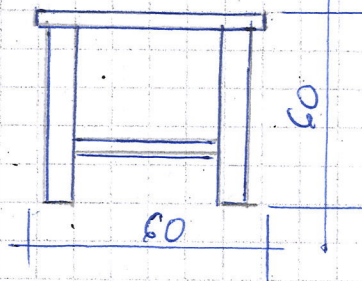
Poz. 10



Poz. 11



Poz. 12

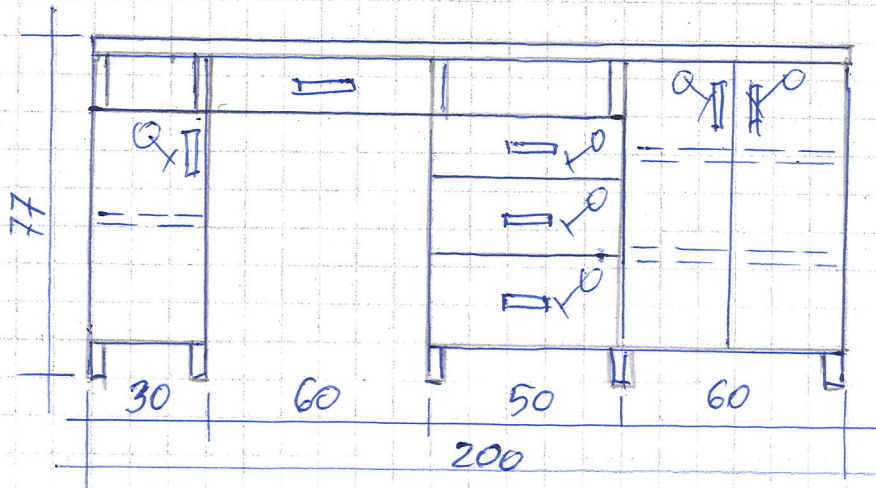


← 2 szt.

## 8. Sala IV okresu

**str. 2** - na planie

Poz. 13. Biurko 77 x 200 x 60 zamknięte na klucz z blatem.





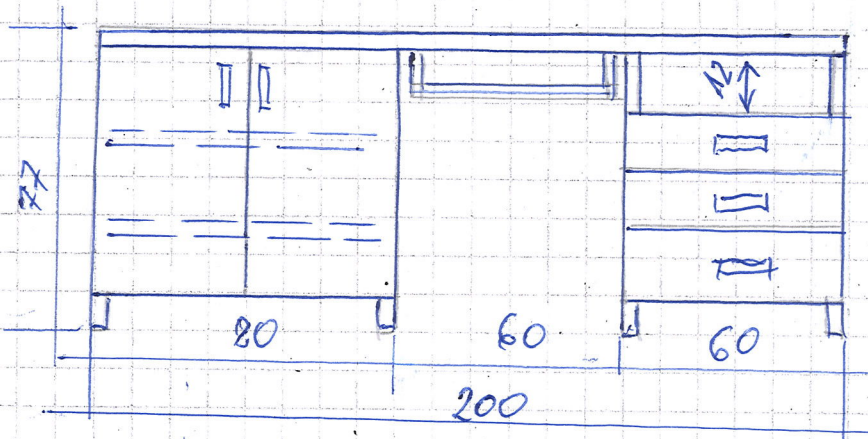
9. Sala porodowa N/3

Poz. 2. Szafa dla pacjentki 180x60x55  
- ubraniowa

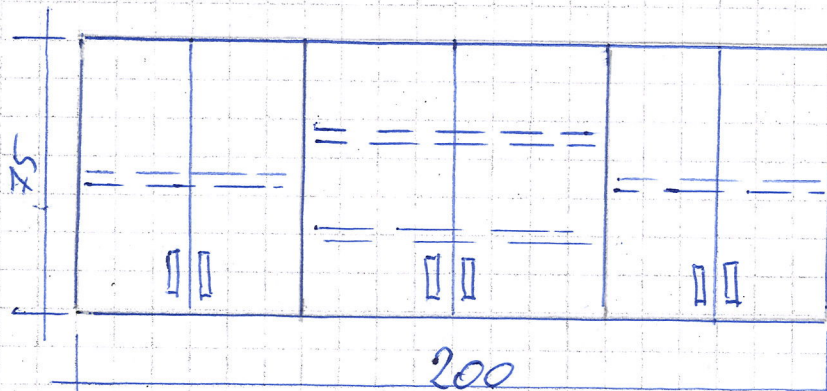
Poz. 14. Biurko ze stanowiskiem komputerowym  
77x200x60 z blatem

Poz. 15. Szafki wiszące 75x200x32

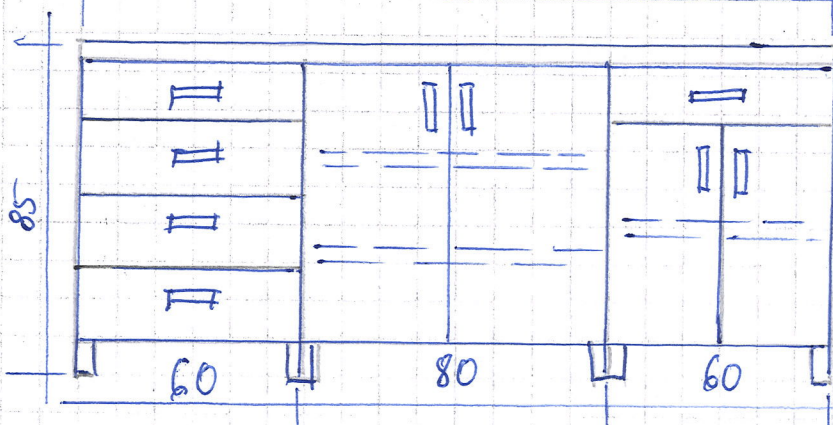
Poz. 16. Szafki stojące pod wspólnym blatem  
85x200x60



Poz. 14



Poz. 15



Poz. 16



# 10. Pokój badań

str. 1

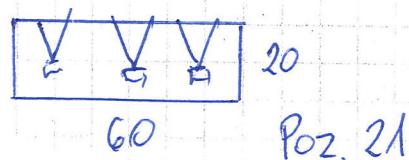
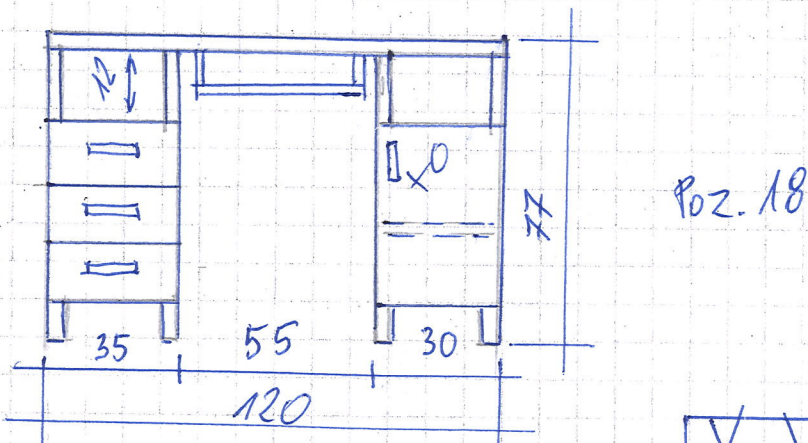
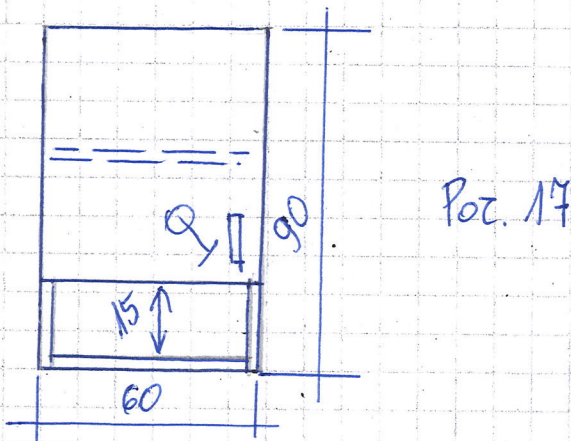
Poz. 17. Szafka wisząca z półką, zamykana na klucz  
(poprzecznie względem biurka)  $90 \times 60 \times 32$

Poz. 18. Biurko komputerowe  $77 \times 120 \times 60$   
zamykane na klucz

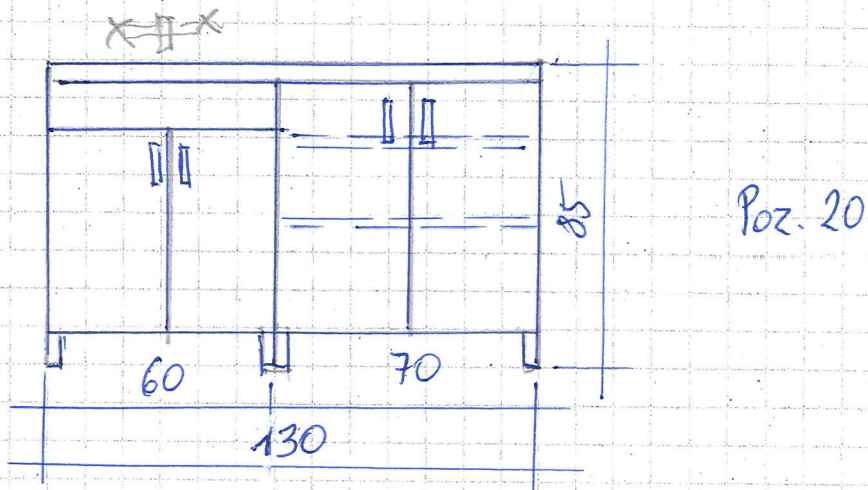
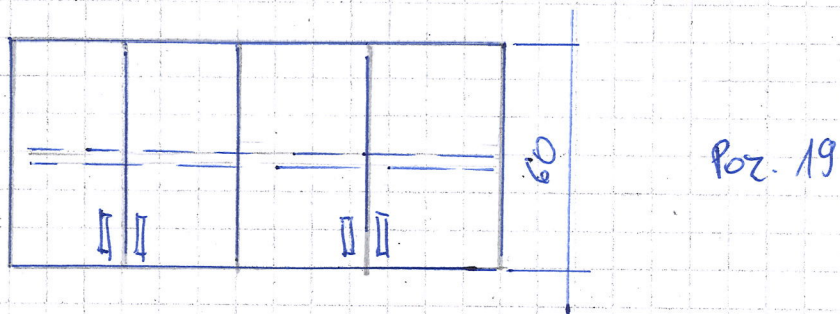
Poz. 19. Szafki wiszące  $70 \times 130 \times 32$

Poz. 20. Szafki stojące z blatem pod zlewomyślak  
 $85 \times 130 \times 60$

Poz. 21. Wieszak  $60 \times 20$



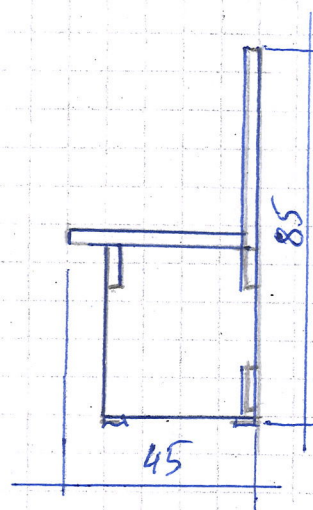
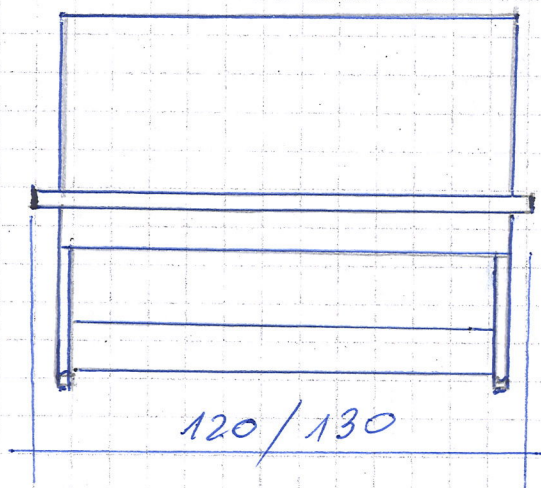




### 11. Poczehalnia

str. 1

- 2. kawki - 1.  $85 \times 120 \times 45$  - Poz. 22
- 2.  $85 \times 130 \times 45$  - Poz. 23





## 12. Pomieszczenie do resuscytacji noworodka

str. 2  
- na planie

Poz. 24 Szafka wisząca  $75 \times 90 \times 32$

Poz. 25 Szafka z blatem  $85 \times 90 \times 60$

