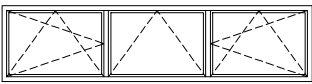
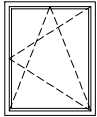
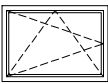
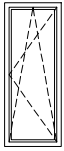
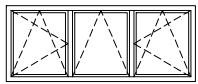
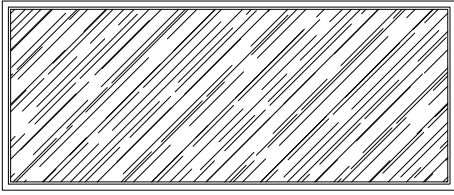
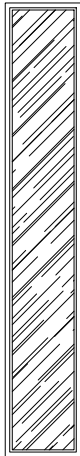


ZESTAWIENIE STOLARKI OKIENNEJ

Oznaczenie na rysunku	01/01'	02	03	04	06	07	
Schemat okien							
Wymiary w świetle otworu	s	410	120	140	75	250	600
	h	100	150	100	190	100	250
Ilość (sztuk)	01-1 01'-2	2	2	1	1	1	
Materiał	PCV	PCV	PCV	PCV	PCV	PCV	
Współczynnik przenikania ciepła	min. 0,900 W/m ² *K	min. 0,900 W/m ² *K	min. 0,900 W/m ² *K	min. 0,900 W/m ² *K	min. 0,900 W/m ² *K	min. 0,900 W/m ² *K	
Kolor ościeżnicy i skrzydła	antracyt	antracyt	antracyt	antracyt	antracyt	antracyt	
Uwagi	Okna 01' (2szt.) powinny posiadać szyby bezpieczne.	Okna 02 powinny posiadać szyby bezpieczne.	_____	_____	Okno 06 powinno posiadać szybę bezpieczną.	Okno 07 powinno posiadać szybę bezpieczną. Przeszklenie stałe "fix".	

ZESTAWIENIE STOLARKI OKIENNEJ

Oznaczenie na rysunku	05	
Schemat okien		
Wymiary w świetle otworu	s	100
	h	600
Ilość (sztuk)	2	
Materiał	PCV	
Współczynnik przenikania ciepła	min. 0,900 W/m ² *K	
Kolor ościeżnicy i skrzydła	antracyt	
Uwagi	Przeszklenie stałe "fix".	

UWAGA:

Przed przystąpieniem do zamówienia stolarki okiennej i drzwiowej należy sprawdzić w naturze wymiary otworów i porównać je z parametrami zamawianych drzwi i okien. Należy ściśle przestrzegać wymiarów w świetle ościeżnicy drzwi, oraz innych wymagań uwzględnionych w opisie technicznym i części rysunkowej.

Przedstawiony widok stolarki okiennej i drzwiowej jest widokiem zewnętrznym.

UWAGA:

Od strony zewnętrznej oraz wewnętrznej stolarka okienna powinna być w kolorze antracyt.

W oknach z przeszkleniem stałym "fix" nie można stosować łączników.

JEDNOSTKA PROJEKTOWA	HALIKOWSKI Sp. z o.o. 48-100 Głubczyce ul. Parkowa 7c NIP 748 1583420 kom. 504 008 641		
ADRES INWESTYCJI	BRANICE, DZ. NR 150, 152/6, 152/10, 1214, 152/8, 152/11.		
RODZAJ OBIEKTU BUDOWLANEGO	BUDYNEK UŻYTECZNOŚCI PUBLICZNEJ		
INWESTOR	GMINA BRANICE, UL. SŁOWACKIEGO 3, 48-140 BRANICE		
RODZAJ OPRACOWANIA	PROJEKT WYKONAWCZY		
BRANŻA	ARCHITEKTONICZNA		
SPECJALNOŚĆ PROJEKTANTA	ARCHITEKTONICZNA		
NAZWA RYSUNKU	ZESTAWIENIE STOLARKI OKIENNEJ		
SKALA RYSUNKU	NR RYSUNKU	DATA	
1:100	AW - 14	26.01.2021 r.	
ZESPÓŁ PROJEKTOWY		NR UPRAWNIENI	PODPIS
PROJEKTANT	mgr inż. arch. Ilona Kuszarecka	08/OPOKK/2019	
OPRACOWAŁ	inż. Szymon Grek		