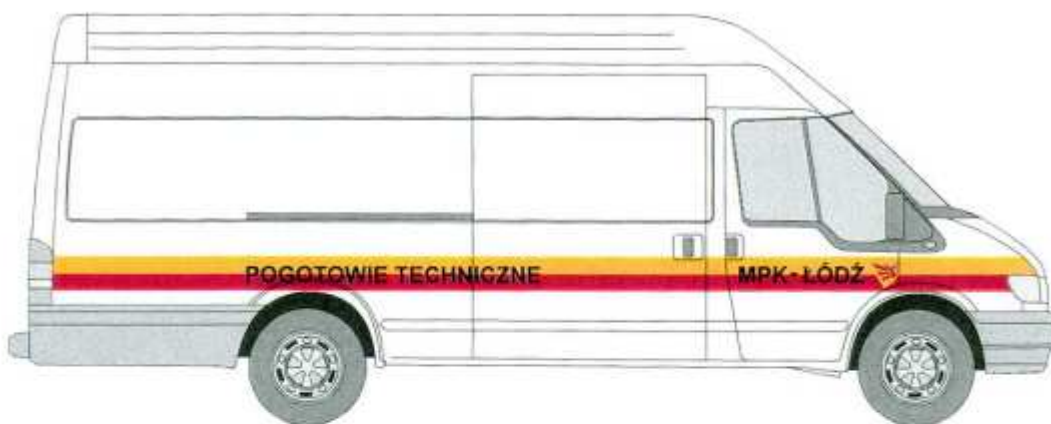


Opis sposobu oznakowanie samochodów dostawczych




Zakup pojazdów dostawczych do transportu pomocniczego, WZ-091-79/24


Pas boczny musi znajdować się w połowie wysokości drzwi samochodu, po obu stronach kabiny, w odbiciu lustrzanym na całej długości pojazdu. Pas tylny powinien być ciągiem pasa bocznego. W przypadku, gdy nie pozwalają na to klamki, lusterka, oznaczenia modelu itp., pas może być osadzony niżej lub wyżej, z zachowaniem jego wymiarów i proporcji.

Pas boczny musi zawierać napis „MPK – ŁÓDŹ” oraz logo firmy, jak na wskazanym schemacie. Szerokość pasa 20 cm, długość zależna od długości pojazdu.

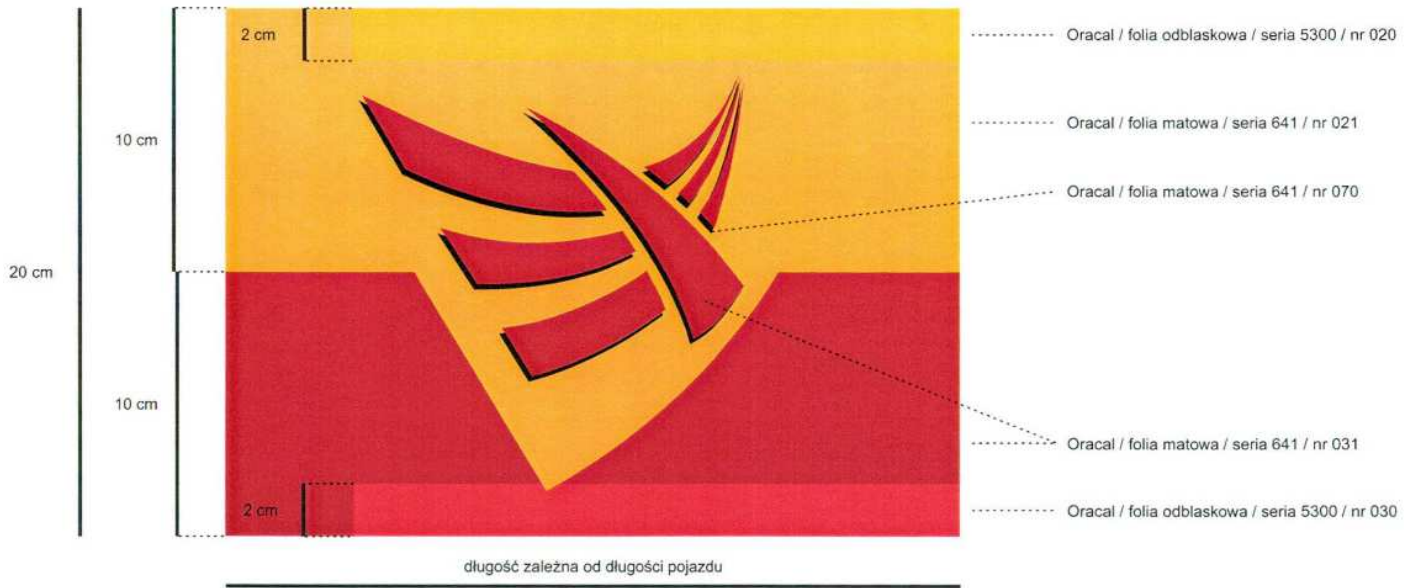
Kontynuacja pasa bocznego na całej długości zabudowy, na tej samej wysokości co pas boczny na kabinie. Pas boczny na zabudowie z napisem „POGOTOWIE TECHNICZNE”.



Do oklejania elementów graficznych stosuje się folię Oracal z serii 641 i 5300. Poniżej dokładna specyfikacja.



Zakup pojazdów dostawczych do transportu pomocniczego, WZ-091-79/24



Czcionka użyta w grafice typ Arial pogrubiony ma rozmiar 376 pkt.

Arial pogrubiona

**AĄBCĆDEĘFH IJKLŁMNŃOÓPRSTUWXYZŹŹ
aąbcćdeęfhijklłmnńoóprstuvwxyzźź0123456789**