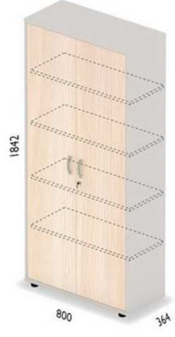
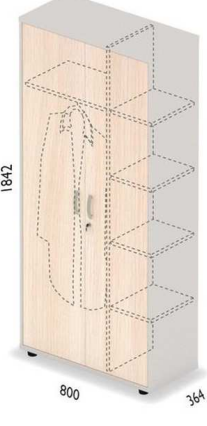
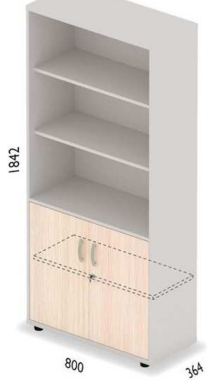








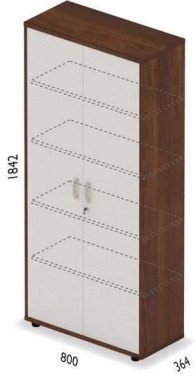


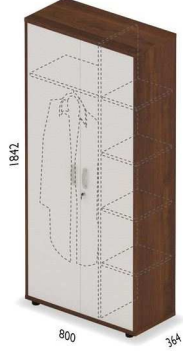




**OPIS PRZEDMIOTU ZAMÓWIENIA****ZADANIE VI - Meble do biur i sal****UWAGA**

1. Zamawiający dopuszcza zastosowanie rozwiązań równoważnych dotyczących użytych materiałów, tzn. zastosowanie materiałów o cechach technicznych i jakościowych nie gorszych niż podane poniżej.
2. Zamawiający dopuszcza inne wymiary mebli (dopuszczalna różnica +/- 10%).
3. Zamawiający dopuszcza zastosowanie innych grubości płyt meblowych. Grubości płyt meblowych podane poniżej są wymaganiami minimalnymi.
4. Jeżeli w opisie przedmiotu zamówienia wystąpią jakiegokolwiek znaki towarowe lub nazwy własne, należy je traktować jako przykładowe.
5. Podana poniżej na wizualizacjach kolorystyka oraz wygląd mebli przedstawia ogólne oczekiwania Zamawiającego odnośnie wyposażenia. Wykonawca zobowiązany jest do uzgodnienia ostatecznej kolorystyki z Zamawiającym na etapie zawierania umowy.

L.p.	NAZWA	MINIMALNE WYMAGANIA ZAMAWIAJĄCEGO	WZÓR	j.m.	ILOŚĆ
1	Szafa wysoka z półkami zamykana na klucz, kolor popiel/ dąb mleczny	<p>Wysokość: 1842 mm Szerokość: 800 mm Głębokość: 364 mm</p> <p>Wieniec górny i dolny: płyta grubości (24-26)mm oklejona obrzeżem PCV grubości 2mm. Korpus i półki: płyta grubości 18 mm, oklejona obrzeżem PCV grubości 1.0 mm Drzwi: wpuszczane mocowane na zawiasach metalowych 110° z dociąganiem. Drzwi zamykane zamkiem patentowym. Szafy osadzone: na nóżkach meblowych wysokiej jakości o wysokości 28mm z możliwością regulacji od wewnątrz do 12mm. Plecy: płyta HDF jednostronnie melaminowana o grubości 3,2 mm. Płyta zlicowana względem korpusu.</p>		szt.	2
2	Szafa wysoka zamykana na klucz, kolor popiel/dąb mleczny	<p>Wysokość: 1842 mm Szerokość: 800 mm Głębokość: 364 mm</p> <p>Wieniec górny i dolny: płyta grubości (24-26)mm oklejona obrzeżem PCV grubości 2mm. Korpus i półki: płyta grubości (17-19) mm, oklejona obrzeżem PCV grubości 1.0 mm Drzwi: wpuszczane mocowane na zawiasach metalowych 110° z dociąganiem. Drzwi zamykane zamkiem patentowym. Szafy osadzone: na nóżkach meblowych wysokiej jakości o wysokości 28mm z możliwością regulacji od wewnątrz do 12mm. Plecy: płyta HDF jednostronnie melaminowana o grubości 3,2 mm. Płyta zlicowana względem korpusu. Szafa z przegrodą – jedna przestrzeń na ubrania wiszące z wieszakiem metalowym wysuwającym oraz jedną półką, druga z 4 regulowanymi półkami</p>		szt.	4
3	Regał z półkami i szafką, kolor popiel/ dąb mleczny	<p>Wysokość: 1842 mm Szerokość: 800 mm Głębokość: 364 mm</p> <p>Wieniec górny i dolny: płyta grubości (24-26)mm oklejona obrzeżem PCV grubości 2mm. Korpus i półki: płyta grubości (17-19) mm, oklejona obrzeżem PCV grubości 1.0 mm Drzwi: wpuszczane mocowane na zawiasach metalowych 110° z dociąganiem. Drzwi zamykane zamkiem patentowym. Szafy osadzone: na nóżkach meblowych wysokiej jakości o wysokości 28mm z możliwością regulacji od wewnątrz do 12mm. Plecy: płyta HDF jednostronnie melaminowana o grubości 3,2 mm. Płyta zlicowana względem korpusu.</p>		szt.	1

4	Biuurko, kolor dąb mleczny	<p>Wymiary biurka: Szerokość: 1200 mm Głębokość: 700 mm Wysokość: 760 mm. Błat i nogi płyta meblowa melaminowana 25 mm – okleina ABS 2 mm. Maskownica/łącznik - płyta meblowa melaminowana 18 mm - okleina 1 mm. Biuurko skręcane za pomocą wysokiej jakości wkrętów meblowych, złącz mimośrodowych Titus Minifix, kołków bukowych i konfirmantów.</p>		szt.	3
5	Kontenerek pod biurko, kolor dąb mleczny	<p>Wymiary kontenrenka: Szerokość: 430 mm Głębokość: 504 mm Wysokość: 620 mm. Wieniec górny, dolny oraz fronty w kontenere dostawianym do biurka grubości (24-26)mm, oklejone obrzeżem ABS o grubości 2mm. Korpus: grubość płyty (17-19) mm oklejonej obrzeżem ABS grubości 1,0 mm. Szuflada: cały wkład szuflady wykonany z płyty meblowej – dno HDF 3mm. Szuflada na prowadnicach metalowych rolkowych z 75% wysuwem. Kontener dostawiany do biurka osadzony na nóżkach meblowych wysokiej jakości wysokości 28mm z możliwością regulacji od wewnątrz do 12mm. Zamek: centralny wyposażony w minimum 1 parę kluczyków w komplecie. Kontener pod biurko: osadzony na 4 kółkach (wysokości 65mm) z płytką mocowaną do wieńca dolnego.</p>		szt.	3
6	Regał zamykany na klucz kolor popiel/dąb mleczny	<p>Wysokość: 1137 mm Szerokość: 800 mm Głębokość: 364 mm Wieniec górny i dolny: płyta grubości (24-26)mm oklejona obrzeżem PCV grubości 2mm. Korpus i półki: płyta grubości (17-19) mm, oklejona obrzeżem PCV grubości 1.0 mm Drzwi: wpuszczane mocowane na zawiasach metalowych 110° z dociągiem. Drzwi zamykane zamkiem patentowym. Szafy osadzone: na nóżkach meblowych wysokiej jakości o wysokości 28mm z możliwością regulacji od wewnątrz do 12mm. Plecy: płyta HDF jednostronnie melaminowana o grubości 3,2 mm. Płyta zlicowana względem korpusu.</p>		szt.	4
7	Regał otwarty z półkami kolor dąb mleczny	<p>Wysokość: 1137 mm Szerokość: 800 mm Głębokość: 364 mm Wieniec górny i dolny: płyta grubości (24-26)mm oklejona obrzeżem PCV grubości 2mm. Korpus i półki: płyta grubości (17-19) mm, oklejona obrzeżem PCV grubości 1.0 mm. Szafy osadzone: na nóżkach meblowych wysokiej jakości o wysokości 28mm z możliwością regulacji od wewnątrz do 12mm. Plecy: płyta HDF jednostronnie melaminowana o grubości 3,2 mm. Płyta zlicowana względem korpusu.</p>		szt.	1
8	Biuurko, kolor orzech/popiel	<p>Wymiary biurka: Szerokość: 1200 mm Głębokość: 700 mm Wysokość: 760 mm. Błat i nogi płyta meblowa melaminowana 25 mm – okleina ABS 2 mm. Maskownica/łącznik - płyta meblowa melaminowana 18 mm - okleina 1 mm. Biuurko skręcane za pomocą wysokiej jakości wkrętów meblowych, złącz mimośrodowych Titus Minifix, kołków bukowych i konfirmantów.</p>		szt.	2

9	kontenerek pod biurko kolor : orzech/ popiel	<p>Wymiary kontenenrka: Szerokość: 430 mm Głębokość: 500 mm Wysokość: 600 mm.</p> <p>Wieniec górny, dolny oraz fronty w kontenerze dostawianym do biurka grubości (24-26)mm, oklejone obrzeżem ABS o grubości 2mm. Korpus: grubość płyty (17-19) mm oklejonej obrzeżem ABS grubości 1,0 mm. Szuflada: cały wkład szuflady wykonany z płyty meblowej – dno HDF 3mm. Szuflada na prowadnicach metalowych rolkowych z 75% wysuwem. Kontener dostawiany do biurka osadzony na nóżkach meblowych wysokiej jakości wysokości 28mm z możliwością regulacji od wewnątrz do 12mm. Zamek: centralny wyposażony w minimum 1 parę kluczyków w komplecie. Kontener pod biurko: osadzony na 4 kółkach (wysokości 65mm) z płytką mocowaną do wieńca dolnego.</p>		szt.	2
10	Regał niski kolor orzech/ popiel	<p>Wysokość: 1137 mm Szerokość: 800 mm Głębokość: 364 mm</p> <p>Regał średni, zbudowany jest z wysokiej jakości płyty meblowej o gr. 18 mm. Podzielony półkami na 3 przestrzenie (OH) o wysokości segregatora, dwie dolne przestrzenie zamykane są drzwiczkami z uchwytnymi i zamkiem.</p> <p>Wykończony jest wieńcem o gr. 25 mm.</p> <p>Wszystkie połączenia konstrukcyjne w regałach wykonywane są za pomocą mimośrodów, które w istotny sposób usztywniają elementy i zapewniają jego stabilność.</p>		szt.	1
11	Regał wysoki kolor orzech/ popiel	<p>Wysokość: 1842 mm Szerokość: 800 mm Głębokość: 364 mm</p> <p>Wieniec górny i dolny: płyta grubości (24-26)mm oklejona obrzeżem PCV grubości 2mm. Korpus i półki: płyta grubości (17-19) mm, oklejona obrzeżem PCV grubości 1.0 mm Drzwi: wpuszczane mocowane na zawiasach metalowych 110° z dociąganiem. Drzwi zamykane zamkiem patentowym.</p> <p>Szafy osadzone: na nóżkach meblowych wysokiej jakości o wysokości 28mm z możliwością regulacji od wewnątrz do 12mm.</p> <p>Plecy: płyta HDF jednostronnie melaminowana o grubości 3,2 mm. Płyta zlicowana względem korpusu.</p>		szt.	1
12	Szafa zamykania na klucz z półkami, kolor orzech/popiel	<p>Wysokość: 1842 mm Szerokość: 800 mm Głębokość: 364 mm</p> <p>Wieniec górny i dolny: płyta grubości (24-26)mm oklejona obrzeżem PCV grubości 2mm. Korpus i półki: płyta grubości (17-19) mm, oklejona obrzeżem PCV grubości 1.0 mm Drzwi: wpuszczane mocowane na zawiasach metalowych 110° z dociąganiem. Drzwi zamykane zamkiem patentowym.</p> <p>Szafy osadzone: na nóżkach meblowych wysokiej jakości o wysokości 28mm z możliwością regulacji od wewnątrz do 12mm.</p> <p>Plecy: płyta HDF jednostronnie melaminowana o grubości 3,2 mm. Płyta zlicowana względem korpusu.</p>		szt.	1

13	Szafa zamykania na klucz z półkami, kolor orzech /popiel	<p>Wysokość: 1842 mm Szerokość: 800 mm Głębokość: 364 mm</p> <p>Wieniec górny i dolny: płyta grubości (24-26)mm oklejona obrzeżem PCV grubości 2mm. Korpus i półki: płyta grubości (17-19) mm, oklejona obrzeżem PCV grubości 1.0 mm Drzwi: wpuszczane mocowane na zawiasach metalowych 110° z dociąganiem. Drzwi zamykane zamkiem patentowym. Szafy osadzone: na nóżkach meblowych wysokiej jakości o wysokości 28mm z możliwością regulacji od wewnątrz do 12mm. Plecy: płyta HDF jednostronnie melaminowana o grubości 3,2 mm. Płyta zlicowana względem korpusu.</p>		szt.	1
14	Szafa metalowa aktowa z zamkiem zabezpieczającym i czterema półkami Kolor: popiel	<p>Wysokość: 1990 mm Szerokość: 1000 mm Głębokość: 435 mm</p> <p>Szafa aktowa zgodna z RODO (Rozporządzenie o Ochronie Danych Osobowych). Konstrukcja spawana, wieniec szafy wykonany z blachy stalowej gr. 1.0 mm, wieniec dolny z blachy ocynkowanej, pozostałe elementy z blachy gr. 0,6-0,8 mm. Drzwi skrzydłowe ze schowanymi zawiasami. Uchwyt drzwiowy z zamkiem zabezpieczającym. Szafa posiada cztery przestawne co 25 mm półki mm ± 3 pozycje od środkowego położenia. Rozstaw między środkowym położeniem półek=375mm.</p>		szt.	1
15	stolik kolor orzech	<p>Wysokość: 750 mm Średnica: 1000 mm Grubość blatu: 25 lub 18 mm Model: okrągły Kolor blatu: orzech Stelaż: Stal lakierowana proszkowo Kolor stelaża: szary</p>		szt.	1
16	Stół, kolor dąb mleczny/ stal	<p>Wysokość: 745-760 mm Szerokość: 1200 mm Długość: 1420 mm Grubość blatu: 25 lub 18 mm Model: Prostokątny Kolor blatu: dąb mleczny Stelaż: Stal lakierowana proszkowo Kolor stelaża: szary Materiał blatu: Płyta wiórowa melaminowana</p>		szt.	2
17	Stół do jadalni, kolor dąb mleczny/ stal	<p>Wysokość: 745-760 mm Szerokość: 700 mm Długość: 700 mm Grubość blatu: 25 lub 18 mm Model: Prostokątny Kolor blatu: dąb mleczny Stelaż: Stal lakierowana proszkowo Kolor stelaża: szary Materiał blatu: Płyta wiórowa melaminowana</p>		szt.	2
		<p>Wysokość: 760 mm. Szerokość: 1400 mm. Długość: 4600 mm. Stelaż malowany proszkowo o przekroju prostokątnym 80x20 mm. Blat 25 mm na dystansie. Nogi zewnętrzne, środkowe oraz trawersy posiadają wspawany dystans o przekroju kwadratowym 65x65x18h mm. Wewnątrz elementu dystansu wspawana została tuleja o średnicy około 16 mm., która przebiega przez dystans oraz połączony z nim element konstrukcyjny stelaża - tuleja ułatwia przeprowadzenie śruby łączącej blat ze stelażem. Łączenie elementów nogi w jej górnej części jest wykonane pod kątem 45 stopni, natomiast w jej dolnej części belka dolna dospawana została do czoła belki pionowej. Nogi stelaża posiadają osadzone gwintowane gniazda pod stopki z gwintem M8 (stopki z tworzywa o średnicy 70 mm podklejone gumą antypoślizgową) poziomowanie w zakresie 10-15 mm. Blat względem konstrukcji stelaża posiada nawis około 4 mm. W blatach w miejscu ich łączenia osadzone zostały specjalne łączniki (żeński i męski) zapobiegające ich uginaniu się. Wszystkie nogi środkowe stołu względem nóg zewnętrznych są o 400 mm krótsze, dając osobie siedzącej w jej pobliżu po 200 mm wolnej przestrzeni z obu stron stołu. Każdy stół konferencyjny posiada dwa trawersy łączące poszczególne moduły (każdy z modułów posiada 2 trawersy) Połączenie trawersu z nogą stołu następuje poprzez nasunięcie go na wspawany do nogi element montażowy. Element montażowy posiada osadzone 3 gniazda gwintowane pod śrubę inbusową M8.</p>			

18	Stół konferencyjny z Media-portem, kolor dąb mleczny/chrom			szt.	1
19	Stół, kolor dąb mleczny, stal	<p>Wysokość: 745-760 mm  Wymiar: Ø800 mm  Grubość blatu: 25 lub 18 mm  Model: okrągły  Kolor blatu: dąb mleczny  Stal lakierowana proszkowo  Kolor stelaża: szary  Materiał blatu: Płyta wiórowa melaminowana</p>	<p>Stelaż:</p> 	szt.	1
20	Stół cateringowy, kolor czarny, czarny/ chrom	<p>Wysokość: 750mm  Szerokość: 1600 mm  Głębokość: 700 mm  Grubość blatu: 22 mm  Model: Prostokątny  Kolor blatu: czarny/grafit  Kolor stelaża: czarny/ ew. chrom</p>		szt.	2
21	Stolik kawowy, kolor czarny, czarny/chrom	<p>Wysokość: 500 mm  Wymiar: Ø700 mm.  Model: okrągły  Kolor blatu: Czarny  Kolor stelaża: czarny/ew. chrom  Materiał blatu: Laminat  Materiał podstawy: Stal  Podstawa: Stałe nogi</p>		szt.	2
22	Stół barowy, kolor czarny, czarny/ chrom	<p>Wysokość: 1135 mm  Wielkość: Ø700 mm.  Grubość blatu: 22 mm  Model: okrągły  Kolor blatu: czarny  Kolor stelaża: czarny/ ew. chrom  Materiał blatu: HPL  Materiał podstawy: Stal  Podstawa: Stałe nogi</p>		szt.	4
23	Krzesło	<p>Wysokość produktu: 82 cm  Szerokość produktu: 54 cm  Głębokość produktu: 59 cm  Wysokość do siedziska: 45 cm  Głębokość siedziska: 420 mm  Wysokość oparcia: 360 mm  Waga produktu: 5kg  Maksymalne obciążenie: 120 kg  Materiały: stelaż stalowy malowany proszkowo na kolor czarny  tapicerka w kolorze czarnym, odporna na ścieranie</p>		szt.	16

24	Krzesło biurowe, tapicerowane, kolor szary/grafit	<p>Dane:</p> <ul style="list-style-type: none"> <li>-siedzisko i oparcie obite tkaniną 100 % włóknem syntetycznym 260g/m2,</li> <li>odporność na ścieranie: 30.000 cykli Martindale, kolor: szary/grafit</li> <li>-podnośnik do regulacji wysokości siedzenia</li> <li>-solidne i estetyczne wykonanie</li> <li>-regulacja oparcia</li> <li>-wygodny, trwały i stabilny stelaż z tworzywa sztucznego</li> <li>-miękkie siedzisko</li> <li>-posiada podłokietniki</li> <li>-pięcionóg o jezdnych kółkach</li> <li>-podstawa w kolorze czarnym</li> </ul> <p>Dane techniczne:</p> <ul style="list-style-type: none"> <li>- wysokość całkowita: 90 - 104 cm</li> <li>- szerokość podstawy: 60 cm</li> <li>- szerokość siedziska: 50 cm</li> <li>- długość siedziska: 48 cm</li> <li>- wysokość oparcia: 52 cm</li> <li>- szerokość oparcia: 42 cm</li> </ul>		szt.	3
25	Fotel biurowy, tapicerowany kolor czarny	<p>Szerokość: 46 cm Wysokość (min-max): 103-116 cm Szerokość siedziska: 50 cm Długość siedziska: 45 cm Wysokość siedziska (min-max): 45-53 Materiał: miękka i mocna tkanina w kolorze czarnym/grafit</p>		szt.	5
26	Krzesło konferencyjne, tapicerowane, czarny/grafit, chrom/drewno	<p>Szerokość 60 cm Głębokość 55 cm Wysokość 88 cm Siedzisko i oparcie miękkie, tapicerowane oparcie z obydwu stron Rama stalowa - chromowana lub malowana proszkowo Podłokietniki stalowe podłokietniki z drewnianymi nakładkami</p>		szt.	17
27	Krzesło, z tworzywa, czarne	<p>Siedzisko i oparcie z tworzywa sztucznego. Metalowa rama, chromowana. Click - łączenie krzesel w rzędy za pomocą metalowych uchwyty. Składowanie - max 6 szt. Elementy metalowe: chrome.</p>		szt.	8