	<p style="text-align: center;">Szpital Miejski św. Jana Pawła II w Elblągu[®] ul. Komeńskiego 35 ; 82–300 Elbląg tel. 55 230–41–97 , fax. 55 230–41–50 e-mail: zamowienia@szpitalmiejski.elblag.pl , www.szpitalspecjalistyczny.elblag.pl</p>	Nr sprawy: ZP/1/2022
Zakup aparatury medycznej w ramach Regionalnego Programu operacyjnego Województwa Warmińsko-Mazurskiego na lata 2014-2020, Oś priorytetowa 9. Dostęp do wysokiej jakości usług publicznych, Działanie 9.1. infrastruktura ochrony zdrowia. Poddziałanie 9.1.2. Infrastruktura ochrony zdrowia w miejskim obszarze funkcjonalnym Elbląga, pn. „ Poprawa dostępności do badań diagnostycznych dla pacjentów po przebyciu COVID-19 oraz z chorobami układu pokarmowego”.		

Elbląg, dnia 08.02.2022r.

Wykonawcy ubiegający się o udzielenie zamówienia publicznego

Dotyczy: Postępowanie w trybie przetargu nieograniczonego na zakup aparatury medycznej w ramach Regionalnego Programu operacyjnego Województwa Warmińsko-Mazurskiego na lata 2014-2020, Oś priorytetowa 9. Dostęp do wysokiej jakości usług publicznych, Działanie 9.1. infrastruktura ochrony zdrowia. Poddziałanie 9.1.2. Infrastruktura ochrony zdrowia w miejskim obszarze funkcjonalnym Elbląga, pn. „ Poprawa dostępności do badań diagnostycznych dla pacjentów po przebyciu COVID-19 oraz z chorobami układu pokarmowego”. Nr sprawy **ZP/1/2022**.

Zgodnie z treścią Rozdziału V ust. 5 SWZ, ilekroć Zamawiający w ramach niniejszej dokumentacji, w szczególności w opisie przedmiotu zamówienia posługuje się w szczególności znakami towarowymi, patentami lub wskazuje pochodzenie, źródło lub szczególny proces, który charakteryzuje produkty lub usługi dostarczane przez konkretnego wykonawcę, czy też Zamawiający odnosi się do norm, europejskich ocen technicznych, aprobat, specyfikacji technicznych i systemów referencji technicznych, to znaczy, że wskazania te mają na celu wyłącznie zobrazować potrzeby Zamawiającego poprzez podanie w tym zakresie przykładów, a Zamawiający dopuszcza rozwiązania równoważne opisywanym

Szpital Miejski św. Jana Pawła II w Elblągu, ul. Komeńskiego 35 informuje, że zgodnie z art. 135 ust.2 ustawy z dnia 11 września 2019 r. ustawy Pzp udziela wyjaśnień na pytania, które wpłynęły od Wykonawców zgodnie z art. 135 ust. 1 ustawy Pzp o poniższej treści:

Pytanie nr 4

Dotyczy załącznika nr 3.1 – § 6 ust. 4

Czy Zamawiający wyrazi zgodę na wydłużenie czasu naprawy z 4 do 5 dni roboczych oraz odpowiednio z 8 do 10 dni roboczych ?

Odpowiedź: Zamawiający wydłuża czasu naprawy z 4 do 5 dni roboczych oraz z 8 do 10 dni roboczych

Pytanie nr 5

Dotyczy załącznika nr 3.1 – § 6 ust. 5

Czy Zamawiający wyrazi zgodę na zmianę zapisu zgodnie z poniższym:

„Okres gwarancji zostanie automatycznie wydłużony o czas trwania naprawy o ile ta każdorazowo trwała powyżej 5 dni roboczych. (...)” ?

Odpowiedź: Zgodnie z zapisami SWZ

Pytanie nr 6

Dotyczy załącznika nr 3.1 – § 7 ust. 1 pkt. 1, 2

Czy Zamawiający wyrazi zgodę na zmniejszenie wysokości kary umownej z 1% do 0,5% ?

Odpowiedź: Zamawiający wyraża zgodę na zmniejszenie wysokości kary umownej z 1% do 0,5%

Pytanie nr 7

Dotyczy załącznika nr 3.1 – § 7 ust. 1 pkt. 3

Czy Zamawiający wyrazi zgodę by kara liczona była za każdy dzień zwłoki ponad określoną w § 6 ust. 3.?”

Odpowiedź: Zgodnie z zapisami SWZ

Pytanie nr 8

Dotyczy załącznika nr 3.1 – § 7 ust. 1 pkt. 4

Czy Zamawiający zrezygnuje z naliczania kar umownych w przypadku dostarczenia urządzenia zastępczego na czas przedłużającej się naprawy ?

Odpowiedź: Tak. Zamawiający zrezygnuje z naliczania kar umownych w przypadku dostarczenia sprawnego urządzenia zastępczego o parametrach nie gorszych od parametrów urządzenia naprawianego, przed terminami powodującymi rozpoczęcie naliczania kar umownych, w przypadkach o których mowa w § 7 ust. 1 pkt. 3, 4, 5,. Zamawiający dopisał ww. treść w dodanym ust. 3 w § 7 projektu umowy.

Pytanie nr 9

Dotyczy załącznika nr 3.1 – § 7 ust. 1 pkt. 6

Czy Zamawiający wyrazi zgodę na zmniejszenie wysokości kary umownej z 10% do 5% ?


Odpowiedź: Zgodnie z zapisami SWZ

Pytania od nr-u 10 do n-ru 16 dotyczą: Załącznik nr 1.4 do SWZ / Wyposażenie do pracowni endoskopowej

Pytanie nr 10

dot. PROCESOR OBRAZU

Prosimy o dopuszczenie procesora obrazu nieznacznie odbiegającego od obecnego opisu SWZ o parametrach równoważnych i lepszych funkcjonalnie t.j.:

	<p style="text-align: center;">Szpital Miejski św. Jana Pawła II w Elblągu[®] ul. Komeńskiego 35 ; 82-300 Elbląg tel. 55 230-41-97 , fax.55 230-41-50 e-mail: zamowienia@szpitalmiejski.elblag.pl , www.szpitalspecjalistyczny.elblag.pl</p>	<p>Nr sprawy: ZP/1/2022</p>
<p>Zakup aparatury medycznej w ramach Regionalnego Programu operacyjnego Województwa Warmińsko-Mazurskiego na lata 2014-2020, Oś priorytetowa 9. Dostęp do wysokiej jakości usług publicznych, Działanie 9.1. infrastruktura ochrony zdrowia. Poddziałanie 9.1.2. Infrastruktura ochrony zdrowia w miejskim obszarze funkcjonalnym Elbląga, pn. „Poprawa dostępności do badań diagnostycznych dla pacjentów po przebyciu COVID-19 oraz z chorobami układu pokarmowego”.</p>		

poz. 2. – rozwiązanie równoważne w postaci źródła światła typu LED (2 diody) wbudowane w końcówkę dystalną endoskopu
poz. 3 – obsługa barwienia obserwowanych tkanek modyfikowanym światłem / filtrem i-SCAN (obecne nazwy LCI, BLI – charakterystyczne nazwy handlowe dla jednego producenta FUJIFILM)
poz. 4 – sygnały wyjścia video SD: S-Video (Y/C) oraz wyjścia video HD: DVI i VGA – rozwiązanie znacznie korzystniejsze od obecnie opisanego
Poz. 5 – wirtualne barwienie tkanki filtrem i-SCAN (obecne nazwy FICE – charakterystyczna nazwa handlowa dla jednego producenta FUJIFILM) - proponowane rozwiązanie jest równoważne do obecnie opisanego
Pozostałe parametry zgodne z opisem SWZ.
Odpowiedź: Dopuszczamy

Pytanie nr 11

dot. MONITOR LCD 24”

Prosimy o dopuszczenie monitora nieznacznie odbiegającego od obecnego opisu SWZ o parametrach równoważnych i lepszych funkcjonalnie t.j.:

poz. 7. – rozdzielczość full HD: 1920 x 1080

poz. 20 – sygnały wejścia: DVI, RGBS / VGA / YpbPr, S-Video (Y/C)

poz. 21 – sygnały wyjścia: DVI

Pozostałe parametry zgodne z opisem SWZ.

Odpowiedź: Dopuszczamy

Pytanie nr 12

dot. SZAFY ENDOSKOPOWA

Prosimy o dopuszczenie szafy endoskopowej nieznacznie odbiegającej od obecnego opisu SWZ o parametrach równoważnych i lepszych funkcjonalnie t.j.:

poz. 26. – szafa na 8 endoskopów z filtrami HEPA – (obecny wymóg na 7 – rozwiązanie znacznie korzystniejsze funkcjonalnie)

poz. 27 – czytnik RFID – rozwiązanie znacznie bardziej nowoczesne i wygodniejsze dla użytkownika poz. 32 – kontrola temperatury przechowywania endoskopów w zakresie: min. 10°C - maks. 50°C –rozwiązanie korzystniejsze od obecnie opisanego

Pozostałe parametry zgodne z opisem SWZ.

Odpowiedź: Dopuszczamy pod warunkiem, że proponowana szafa nie będzie miała większych wymiarów od szafy na 7 endoskopów. Związane jest to z konkretnym umiejscowieniem szafy.

Pytanie nr 13

dot. VIDEGASTROSKOP I

Prosimy o dopuszczenie videogastroskopu nieznacznie odbiegającego od obecnego opisu SWZ o parametrach równoważnych i lepszych funkcjonalnie t.j.:

poz. 37. – technologia matrycy CMOS z funkcjami obrazowania w wąskich pasmach światła „i-scan” –rozwiązanie równoważne funkcjonalnie do opisanego BLI i LCI – które są nazwami konkretnych funkcji konkretnego producent FUJIFILM

poz. 38 – głębokość ostrości 3-100mm (tolerancja o zaledwie 1mm od obecnie wymaganej)

poz. 40 i 41 – średnica/szerokość wzornika i końcówki 9,8mm (z tolerancją +/- 1mm)

poz. 42 – średnica/szerokość kanału biopsyjnego: 3,2mm – rozwiązanie znacznie korzystniejsze od obecnie opisanego

poz. 43 – kąty zagięcia końcówki dystalnej G/D 210/120° i P/L 120/120° - znacznie korzystniejsze od obecnie opisanych w SWZ

poz. 44 – długość robocza 1050mm (różnica 0,5cm na długości gastroskopu – nieistotna z punktu widzenia badania)

poz. 46 – przekaz sygnału z kamery endoskopu do procesora złączem elektrycznym (równoważne funkcjonalnie do obecnie opisanego)

Pozostałe parametry zgodne z opisem SWZ.

Odpowiedź: POZ. 38, 40, 41 i 44 zgodnie z SWZ, pozostałe parametry dopuszczamy.

Pytanie nr 14

dot. VIDEGASTROSKOP II

Prosimy o dopuszczenie videogastroskopu nieznacznie odbiegającego od obecnego opisu SWZ o parametrach równoważnych i lepszych funkcjonalnie t.j.:


poz. 48. – technologia matrycy CMOS z funkcjami obrazowania w wąskich pasmach światła „i-scan” –rozwiązanie równoważne funkcjonalnie do opisanego BLI i LCI – które są nazwami konkretnych funkcji konkretnego producent FUJIFILM

poz. 49 – głębokość ostrości 3-100mm (tolerancja o zaledwie 1mm od obecnie wymaganej)

poz. 51 i 52 – średnica/szerokość wzornika i końcówki 9,8mm (z tolerancją +/- 1mm).

poz. 53 – średnica/szerokość kanału biopsyjnego: 3,2mm – rozwiązanie znacznie korzystniejsze od obecnie opisanego

poz. 54 – kąty zagięcia końcówki dystalnej G/D 210/120° i P/L 120/120° - znacznie korzystniejsze od obecnie opisanych w SWZ

	<p style="text-align: center;">Szpital Miejski św. Jana Pawła II w Elblągu[®] ul. Komeńskiego 35 ; 82–300 Elbląg tel. 55 230–41–97 , fax. 55 230–41–50 e-mail: zamowienia@szpitalmiejski.elblag.pl , www.szpitalspecialistyczny.elblag.pl</p>	<p style="text-align: right;">Nr sprawy: ZP/1/2022</p>
<p>Zakup aparatury medycznej w ramach Regionalnego Programu operacyjnego Województwa Warmińsko-Mazurskiego na lata 2014-2020, Oś priorytetowa 9. Dostęp do wysokiej jakości usług publicznych, Działanie 9.1. infrastruktura ochrony zdrowia. Poddziałanie 9.1.2. Infrastruktura ochrony zdrowia w miejskim obszarze funkcjonalnym Elbląga, pn. „Poprawa dostępności do badań diagnostycznych dla pacjentów po przebyciu COVID-19 oraz z chorobami układu pokarmowego”.</p>		

poz. 55 – długość robocza 1050mm

poz. 58 – przekaz sygnału z kamery endoskopu do procesora złączem elektrycznym (równoważne funkcjonalnie do obecnie opisanego)

Pozostałe parametry zgodne z opisem SWZ.

Odpowiedź: POZ. 49, 51, 52 i 55 zgodnie z SWZ, pozostałe parametry dopuszczamy.

Pytanie nr 15

dot. VIDEKOLONOSKOP I

Prosimy o dopuszczenie videokolonoskopu nieznacznie odbiegającego od obecnego opisu SWZ o parametrach równoważnych i lepszych funkcjonalnie t.j.:

poz. 60. – technologia matrycy CMOS z funkcjami obrazowania w wąskich pasmach światła „i-scan” –rozwiązanie równoważne funkcjonalnie do opisanego BLI i LCI – które są nazwami konkretnych funkcji konkretnego producent FUJIFILM

poz. 61 – głębia ostrości 3-100mm (tolerancja o zaledwie 1mm od obecnie wymaganej)

poz. 62 – kąt obserwacji 140°

poz. 63 i 64 – średnica/szerokość wziernika i końcówki 13,2mm

poz. 67 – długość robocza 1500mm

poz. 70 – przekaz sygnału z kamery endoskopu do procesora złączem elektrycznym (równoważne funkcjonalnie do obecnie opisanego)

Pozostałe parametry zgodne z opisem SWZ.

Odpowiedź: POZ. 61, 62, 63, 64 i 67 zgodnie z SWZ, pozostałe parametry dopuszczamy.

Pytanie nr 16

dot. VIDEKOLONOSKOP II

Prosimy o dopuszczenie videokolonoskopu nieznacznie odbiegającego od obecnego opisu SWZ o parametrach równoważnych i lepszych funkcjonalnie t.j.:

poz. 72. – technologia matrycy CMOS z funkcjami obrazowania w wąskich pasmach światła „i-scan” –rozwiązanie równoważne funkcjonalnie do opisanego BLI i LCI – które są nazwami konkretnych funkcji konkretnego producent FUJIFILM

poz. 73 – zróżnicowana sztywność sondy wziernikowej na długości (3 segmenty o różnej sztywności wziernika – system i-flex)

poz. 74 – głębia ostrości 3-100mm (tolerancja o zaledwie 1mm od obecnie wymaganej)

poz. 75 – kąt obserwacji 140°

poz. 76 i 77 – średnica/szerokość wziernika i końcówki 11,6mm i 11,5mm (korzystniejsze od obecnie opisanej)

poz. 80 – długość robocza 1700mm

poz. 83 – przekaz sygnału z kamery endoskopu do procesora złączem elektrycznym (równoważne funkcjonalnie do obecnie opisanego)

Pozostałe parametry zgodne z opisem SWZ.

Odpowiedź: POZ. 74 i 75 zgodnie z SWZ, pozostałe parametry dopuszczamy.

Pytanie nr 17

Dotyczy SWZ – Rozdział XIII. INFORMACJA O PRZEDMIOTOWYCH ŚRODKACH DOWODOWYCH – Pkt 1.1.

Czy uwagi na to, że w katalogach firmowych, folderach zawarte są najważniejsze parametry sprzętu, a producent sprzętu przygotowuje jednakowy dla wszystkich krajów folder z parametrami aparatu, Zamawiający dopuści złożenie oświadczenia Wykonawcy, producenta lub autoryzowanego przedstawiciela/dystrybutora producenta potwierdzającego spełnienie parametrów technicznych nie wyszczególnionych w katalogach firmowych?

Odpowiedź: Zamawiający dopuszcza złożenie oświadczenia Wykonawcy, producenta lub autoryzowanego przedstawiciela/dystrybutora producenta potwierdzającego spełnienie parametrów technicznych nie wyszczególnionych w katalogach firmowych.

Pytanie nr 18

Dotyczy SWZ – Rozdział XIII. INFORMACJA O PRZEDMIOTOWYCH ŚRODKACH DOWODOWYCH – Pkt 1.1 i 1.2

Zwracamy się z prośbą o potwierdzenie, że Zamawiający wymaga dostarczenia wraz z ofertą przedmiotowych środków dowodowych jedynie dla głównego przedmiotu zamówienia (tj. np. w Pakiecie 1 dla Cyfrowego aparatu RTG), z wyłączeniem dodatkowego wyposażenia.

Odpowiedź: Zgodnie z SWZ i wyjaśnieniami udzielonymi na pytanie nr 17


Pytanie nr 19

Dotyczy wzoru umowy (Załącznik nr 3.1 do SWZ)

Prosimy o odpowiedź, czy Zamawiający wyrazi zgodę na wyłączenie uprawnień z tytułu rękopisami za wady fizyczne i prawne Przedmiotu Umowy?

W przypadku pozytywnej odpowiedzi prosimy o wprowadzenie takiego zapisu do wzoru umowy.

Odpowiedź: Zamawiający nie wyraża zgody

	<p style="text-align: center;">Szpital Miejski św. Jana Pawła II w Elblągu[®] ul. Komeńskiego 35 ; 82–300 Elbląg tel. 55 230–41–97 , fax.55 230–41–50 e-mail: zamowienia@szpitalmiejski.elblag.pl , www.szpitalspecialistyczny.elblag.pl</p>	<p style="text-align: right;">Nr sprawy: ZP/1/2022</p>
<p>Zakup aparatury medycznej w ramach Regionalnego Programu operacyjnego Województwa Warmińsko-Mazurskiego na lata 2014-2020, Oś priorytetowa 9. Dostęp do wysokiej jakości usług publicznych, Działanie 9.1. infrastruktura ochrony zdrowia. Poddziałanie 9.1.2. Infrastruktura ochrony zdrowia w miejskim obszarze funkcjonalnym Elbląga, pn. „Poprawa dostępności do badań diagnostycznych dla pacjentów po przebyciu COVID-19 oraz z chorobami układu pokarmowego”.</p>		

Pytanie nr 20

Dotyczy wzoru umowy (Załącznik nr 3.1 do SWZ)

Czy Zamawiający wyraża zgodę na wprowadzenie poniżej zaproponowanych zmian w umowie odnośnie naruszenia praw własności intelektualnej?:

1. Wykonawca zobowiązuje się zwolnić z odpowiedzialności Zamawiającego wobec roszczeń, zarzucających, że urządzenie wchodzące w skład Przedmiotu umowy („Produkty”) bezpośrednio naruszają prawa własności intelektualnej osób trzecich pod warunkiem, że Zamawiający,

(a) przekaże Wykonawcy bezzwłoczne zawiadomienie o roszczeniu, oraz

(b) udzieli Wykonawcy pełnej i wyczerpującej informacji i pomocy niezbędnej Wykonawcy przy obronie przez roszczeniem, zawarciu ugody w przedmiocie roszczenia lub uniknięciu roszczenia, oraz

(c) przekaże Wykonawcy wyłączną kontrolę nad obroną, ugodą lub uniknięciem roszczenia.

2. Zamawiający zobowiązuje się nie zawierać jakiegokolwiek ugody w związku z roszczeniem ani ponosić kosztów lub wydatków na rachunek Wykonawcy bez uprzedniej pisemnej zgody Wykonawcy.

3. Wykonawca nie będzie miał żadnego zobowiązania do zwolnienia z odpowiedzialności Zamawiającego z tytułu jakiegokolwiek roszczenia o naruszenie wynikającego w przypadku gdy takie roszczenie wynika z:

(a) zachowania przez Wykonawcę zgodności z projektami, specyfikacjami lub instrukcjami Zamawiającego,

(b) skorzystania przez Wykonawcę z informacji technicznych lub technologii dostarczonych przez Zamawiającego;

(c) modyfikacji Produktów przez Zamawiającego lub jego przedstawicieli, niezatwierdzonych przez Wykonawcę; wykorzystania Produktów w sposób inny niż zgodnie ze specyfikacjami Produktów lub stosownymi pisemnymi instrukcjami Produktów;

(d) wykorzystania Produktów wraz z jakimkolwiek innym produktem lub oprogramowaniem, jeśli naruszenia można było uniknąć poprzez użycie aktualnej niezmienionej wersji któregokolwiek z Produktów, lub wykorzystania Produktów po tym, jak Wykonawca zalecił Zamawiającemu na piśmie zaprzestanie używania Produktów ze względu na zarzucane naruszenie;

(e) niestosowania się przez Zamawiającego do zalecanych harmonogramów konserwacji oprogramowania i sprzętu komputerowego oraz instrukcji oraz/lub niewprowadzenia obowiązkowych działań (bezpieczeństwa).

4. W przypadku wniesienia roszczenia z tytułu naruszenia praw własności intelektualnej Wykonawca będzie miał prawo, wedle własnego wyboru, do

(a) zapewnienia Zamawiającemu prawa do dalszego korzystania z Produktów,

(b) zastąpienia lub zmodyfikowania Produktów w celu uniknięcia naruszenia lub

(c) zwrócenia Zamawiającemu proporcjonalnej części ceny nabycia Produktów z chwilą zwrócenia oryginalnych Produktów.

5. Odpowiedzialność odszkodowawcza i zobowiązania Wykonawcy w niniejszym punkcie mają zastosowanie do oprogramowania osób trzecich jedynie w takim zakresie, w jakim Wykonawca, na podstawie umowy licencyjnej lub umowy nabycia zawartej z taką osobą trzecią, uprawniony jest do zwolnienia z roszczeń w przypadku takich naruszeń.

6. Zamawiający zobowiązuje się nie dodawać, usuwać lub zmieniać jakichkolwiek oznaczeń na Produktach związanych z patentami, znakami towarowymi lub prawami autorskimi.

7. Warunki niniejszego punktu określają całość zobowiązania Wykonawcy i odpowiedzialności za roszczenia o naruszenie praw własności intelektualnej, a także stanowią wyłączny środek jaki przysługuje Zamawiającemu w przypadku roszczenia o naruszenie praw własności intelektualnej.

Odpowiedź: Zamawiający nie wyraża zgody

Pytanie nr 21

Dotyczy wzoru umowy (Załącznik nr 3.1 do SWZ)

Prosimy o odpowiedź, czy Zamawiający wyraża zgodę na ograniczenie odpowiedzialności Wykonawcy do szkody rzeczywistej nieprzekraczającej wartości brutto niniejszej Umowy, a tym samym, czy Zamawiający wyraża zgodę na uzupełnienie umowy nowym postanowieniem o następującej treści:

„Z zastrzeżeniem bezzwzględnie obowiązujących przepisów prawa ewentualna odpowiedzialność odszkodowawcza Wykonawcy z tytułu naruszenia warunków niniejszej Umowy jest ograniczona do szkody rzeczywistej (z całkowitym wyłączeniem szkód pośrednich, w tym wszelkich utraconych zysków) do kwoty nieprzekraczającej wynagrodzenia brutto określonego w umowie.”


Zaproponowana przez nas treść ma na celu zrównanie interesów przyszłych Stron kontraktu w myśl zasady, iż celem odpowiedzialności odszkodowawczej nie jest wzbogacanie się jednej Strony lecz usunięcie uszczerbku, który może powstać w wyniku ewentualnych, niezamierzonych zdarzeń.

Odpowiedź: Zamawiający wyraża zgodę

Pytanie nr 22

Dotyczy wzoru umowy (Załącznik nr 3.1 do SWZ) - §7 Kary umowne

Z uwagi na pandemię COVID-19 prosimy Zamawiającego o jednoznaczne potwierdzenie, że kary umowne i odszkodowania będą należne tylko w przypadku winy Wykonawcy z wyłączeniem przypadków opóźnień w dotrzymaniu terminów wynikających z umowy związanych z siłą wyższą, ograniczeniami eksportowymi lub importowymi dotyczącymi wyrobów medycznych, następczą niemożliwością wykonania umowy z powodu opóźnienia w dostawach, braku

	<p style="text-align: center;">Szpital Miejski św. Jana Pawła II w Elblągu[®] ul. Komeńskiego 35 ; 82-300 Elbląg tel. 55 230-41-97 , fax. 55 230-41-50 e-mail: zamowienia@szpitalmiejski.elblag.pl , www.szpitalspecjalistyczny.elblag.pl</p>	<p style="text-align: right;">Nr sprawy: ZP/1/2022</p>
<p>Zakup aparatury medycznej w ramach Regionalnego Programu operacyjnego Województwa Warmińsko-Mazurskiego na lata 2014-2020, Oś priorytetowa 9. Dostęp do wysokiej jakości usług publicznych, Działanie 9.1. infrastruktura ochrony zdrowia. Poddziałanie 9.1.2. Infrastruktura ochrony zdrowia w miejskim obszarze funkcjonalnym Elbląga, pn. „Poprawa dostępności do badań diagnostycznych dla pacjentów po przebyciu COVID-19 oraz z chorobami układu pokarmowego”.</p>		

produktów, przerwania łańcucha dostaw, brakiem lub zmniejszeniem personelu, który może wykonać dostawę, instalacje i/lub szkoleniem, serwis itd.

W przypadku pozytywnej odpowiedzi prosimy o uwzględnienie zmiany we wzorze umowy.

Odpowiedź: Zamawiający modyfikuje treść projektu umowy dodając poniższe zapisy jako §11

„§11

SIŁA WYŻSZA

1. Wszelkie opóźnienia i niedotrzymania terminów wynikające z powodu siły wyższej nie będą traktowane jako niedotrzymanie zobowiązań określonych niniejszą umową i nie będą powodowały jakiegokolwiek odpowiedzialności Strony za szkodę poniesioną przez drugą Stronę.

2. Pojęcie siły wyższej oznacza wszelkie wydarzenia istniejące lub mogące zaistnieć w przyszłości, które mają wpływ na realizację umowy, znajdujące się poza realną kontrolą Stron i których nie można było przewidzieć lub które choć przewidywalne były nieuniknione, nawet po powzięciu przez Zamawiającego lub Wykonawcę wszelkich uzasadnionych kroków dla uniknięcia takich wydarzeń. Pojęcie to obejmuje w szczególności takie wydarzenia, jak: zamieszki i rozruchy; wojny i stany wojenne; stan wyjątkowe i klęski żywiołowej; ataki terrorystyczne; nieszczęśliwe wypadki i katastrofy w tym pożary; akty wandalizmu; pożogi, powodzie, huragany, trzęsienia ziemi i inne nawałnice sił natury; uznany prawnie za szkodliwy poziom promieniowania naturalnego i sztucznego; epidemie i skutki z nich wynikające; strajki generalne lub branżowe trwające dłużej niż 6 dni kalendarzowych.

3. Każda ze Stron winna dołożyć wszelkich starań dla zminimalizowania opóźnienia w wypełnieniu swoich zobowiązań wynikającego z zaistnienia siły wyższej”.

Pytanie nr 23

Dotyczy SWZ – Rozdział VI. TERMIN WYKONANIA ZAMÓWIENIA oraz §4 ust.2 wzoru umowy (Załącznik nr 3.1 do SWZ) Czy z uwagi na niemożliwą do przewidzenia sytuację związaną z pandemią COVID-19 Zamawiający wyrazi zgodę na wydłużenie terminu realizacji przedmiotu zamówienia o czas spowodowany niemożliwością wykonania umowy z powodu siły wyższej, ograniczeniami eksportowymi lub importowymi dotyczącymi wyrobów medycznych, opóźnień w dostawach, braku produktów, braku dostępu do miejsca instalacji przedmiotu zamówienia, przerwania łańcucha dostaw, brakiem lub zmniejszeniem personelu, który może wykonać dostawę, instalacje, szkolenie itp.?

W przypadku pozytywnej odpowiedzi prosimy o uwzględnienie takiego zapisu w SWZ oraz we wzorze umowy.

Odpowiedź: Zgodnie z wyjaśnieniami na pytanie nr 22.

Pytanie nr 24

do Załącznik nr 1.1 do SWZ; Cyfrowy aparat RTG z funkcją fluoroskopii’ Punkt 6:

Czy Zamawiający w związku ze wskazanym przeznaczeniem aparatu do wykonywania między innymi „badań w trybie prześwietleniowym w tym badań z użyciem środków kontrastowych” będzie wymagał technologii używanej przez renomowanych producentów w urządzeniach ze skopią pulsacyjną polegającej na zastosowaniu lampy rtg z siatką (dodatkowym polem elektrycznym sterującym przepływem elektronów). Rozwiązanie z lampą z siatką zapewnia najniższą dawkę promieniowania (do 68% niższą niż dawka ze standardowej lampy rtg) i jednocześnie najlepszą jakość obrazowania przez możliwość generowania krótkich impulsów o dużym prądzie fluoroskopii pulsacyjnej 200mA.

Zastosowanie technologii lampy z siatką w sposób fizyczny obniża dawkę, dając możliwość uzyskania idealnie prostokątnych impulsów promieniowania (bez narastania i opadania), co znacząco poprawia jakość obrazowania.

Odpowiedź: Nie będziemy wymagać

Pytanie nr 25

do Załącznik nr 1.1 do SWZ; Cyfrowy aparat RTG z funkcją fluoroskopii’ Punkt 7:

Czy Zamawiający będzie wymagał aby aparat posiadał pełną funkcjonalność przy badaniu pacjentów bariatrycznych min. do wagi 280kg?

Odpowiedź: Zgodnie z SWZ

Pytanie nr 26

do Załącznik nr 1.1 do SWZ; Cyfrowy aparat RTG z funkcją fluoroskopii’ Punkt 9 (Stół z blatem o ruchu wzdłużnym):

Czy Zamawiający dopuści rozwiązanie renomowanego producenta sprzętu diagnostyki obrazowej nie posiadające funkcji ruchu wzdłużnego blatu? W proponowanym przez nas urządzeniu funkcja ta nie jest konieczna ze względu na zapewnienie pokrycia pacjenta 193cm realizowanego za pomocą ruchu wzdłużnego lampy i detektora. Rozwiązanie zapewnia możliwość wykonania wszystkich badań klinicznych. Aktualny zapis ogranicza konkurencyjność postępowania i nie pozwala nam na złożenie ważnej i niepodlegającej odrzuceniu oferty.


Odpowiedź: Zgodnie z SWZ

Pytanie nr 27

do Załącznik nr 1.1 do SWZ; Cyfrowy aparat RTG z funkcją fluoroskopii’ Punkt 11 (Wymiary blatu stołu $\geq 240 \times 80$ cm):

Czy Zamawiający dopuści rozwiązanie renomowanego producenta sprzętu diagnostyki obrazowej o wymiarach stołu minimalnie mniejszych niż opisane? W proponowanym przez nas urządzeniu wymiary stołu wynoszą $73,8 \times 235,6$ cm. Aktualny zapis ogranicza konkurencyjność postępowania i nie pozwala nam na złożenie ważnej i niepodlegającej odrzuceniu oferty.

Odpowiedź: Dopuszczamy

	<p style="text-align: center;">Szpital Miejski św. Jana Pawła II w Elblągu[®] ul. Komeńskiego 35 ; 82–300 Elbląg tel. 55 230–41–97 , fax.55 230–41–50 e-mail: zamowienia@szpitalmiejski.elblag.pl , www.szpitalspecjalistyczny.elblag.pl</p>	<p>Nr sprawy: ZP/1/2022</p>
<p>Zakup aparatury medycznej w ramach Regionalnego Programu operacyjnego Województwa Warmińsko-Mazurskiego na lata 2014-2020, Oś priorytetowa 9. Dostęp do wysokiej jakości usług publicznych, Działanie 9.1. infrastruktura ochrony zdrowia. Poddziałanie 9.1.2. Infrastruktura ochrony zdrowia w miejskim obszarze funkcjonalnym Elbląga, pn. „Poprawa dostępności do badań diagnostycznych dla pacjentów po przebyciu COVID-19 oraz z chorobami układu pokarmowego”.</p>		

Pytanie nr 28

do Załącznik nr 1.1 do SWZ; Cyfrowy aparat RTG z funkcją fluoroskopii' Punkt 12 (Minimalna wysokość blatu stołu w pozycji poziomej ≤ 49 cm):

Czy Zamawiający dopuści rozwiązanie renomowanego producenta sprzętu diagnostyki obrazowej o wyższej minimalnej wysokości blatu stołu w pozycji poziomej? W proponowanym przez nas urządzeniu minimalna wysokość blatu stołu w pozycji poziomej wynosi 65 cm, przy jednoczesnym zakresie regulacji wysokości wynoszącym 68,3cm. Jest to parametr wystarczający, aby wykonywać wszystkie procedury radiologiczne i jednocześnie zapewnia odpowiednią wysokość do przełożenia pacjenta z łóżka na stół. Aktualny zapis ogranicza konkurencyjność postępowania i nie pozwala nam na złożenie ważnej i niepodlegającej odrzuceniu oferty.

Odpowiedź: Dopuszczamy

Pytanie nr 29

do Załącznik nr 1.1 do SWZ; Cyfrowy aparat RTG z funkcją fluoroskopii' Punkt 14 (Sterowanie ruchami ścianki z dodatkowej konsoli umieszczonej na obudowie lampy RTG (minimum zmiana wysokości blatu, przesuw lampy, przesuw poprzeczny blatu)):

Czy Zamawiający dopuści rozwiązanie renomowanego producenta sprzętu diagnostyki obrazowej bez sterowania ruchami ścianki z dodatkowej konsoli umieszczonej na obudowie lampy RTG (minimum zmiana wysokości blatu, przesuw lampy, przesuw poprzeczny blatu)? W proponowanym przez nas urządzeniu jest możliwe zdalne sterowanie stołem z pomieszczenia sterowni i z wielofunkcyjnego sterownika umieszczonego na obudowie ścianki (stołu) z możliwością sterowania co najmniej: współbieżnymi ruchami lampy z detektorem, ruchami blatu, pochylaniem stołu, pochylaniem lampy. Aktualny zapis ogranicza konkurencyjność postępowania i nie pozwala nam na złożenie ważnej i niepodlegającej odrzuceniu oferty.

Odpowiedź: Dopuszczamy

Pytanie nr 30

do Załącznik nr 1.1 do SWZ; Cyfrowy aparat RTG z funkcją fluoroskopii' Punkt 19 (Automatyczne pozycjonowanie- stół automatycznie ustawia się w domyślnej pozycji anatomicznej):

Czy Zamawiający dopuści rozwiązanie renomowanego producenta sprzętu diagnostyki obrazowej bez automatycznego pozycjonowania – automatyczne ustawienie stołu w domyślnej pozycji analogicznej. Wszystkie położenia niezbędne do prawidłowego pozycjonowania pacjenta można uzyskać przez łatwe ustawienie za pomocą manipulatorów w sterowni lub przycisków w obudowie ścianki (stołu). Aktualny zapis ogranicza konkurencyjność postępowania i nie pozwala nam na złożenie ważnej i niepodlegającej odrzuceniu oferty.

Odpowiedź: Dopuszczamy

Pytanie nr 31

do Załącznik nr 1.1 do SWZ; Cyfrowy aparat RTG z funkcją fluoroskopii' Punkt 20 (Pełny dostęp do pacjenta z każdej strony, także od tyłu, co ułatwia transfer na/z noszy):

Czy Zamawiający dopuści rozwiązanie renomowanego producenta sprzętu diagnostyki obrazowej nie posiadające pełnego dostępu do pacjenta z każdej strony, także od tyłu, co ułatwia transfer na/z noszy? W proponowanym przez nas urządzeniu dostęp do pacjenta jest możliwy z trzech stron, co umożliwia dobry dostęp do pacjenta i wystarczy do przeprowadzania wszystkich procedur klinicznych. Aktualny zapis ogranicza konkurencyjność postępowania i nie pozwala nam na złożenie ważnej i niepodlegającej odrzuceniu oferty.

Odpowiedź: Zgodnie z SWZ

Pytanie nr 32

do Załącznik nr 1.1 do SWZ; Cyfrowy aparat RTG z funkcją fluoroskopii' Punkt 22 (Zakres przesuwu wzdłużnego kolumny lampy z detektorem ≥ 160 cm):


Czy Zamawiający dopuści rozwiązanie renomowanego producenta sprzętu diagnostyki obrazowej o zakresie przesuwu wzdłużnego kolumny lampy z detektorem mniejszym niż 160 cm? W proponowanym przez nas urządzeniu zakres przesuwu wzdłużnego kolumny lampy z detektorem wynosi 148 cm, zapewniając pokrycie pacjenta 193cm. Rozwiązanie zapewnia możliwość wykonania wszystkich badań klinicznych. Aktualny zapis ogranicza konkurencyjność postępowania i nie pozwala nam na złożenie ważnej i niepodlegającej odrzuceniu oferty.

Odpowiedź: Dopuszczamy

Pytanie nr 33

do Załącznik nr 1.1 do SWZ; Cyfrowy aparat RTG z funkcją fluoroskopii' Punkt 23 (Zakres przesuwu wzdłużnego samej kolumny lampy ≥ 190 cm):

Czy Zamawiający dopuści rozwiązanie renomowanego producenta sprzętu diagnostyki obrazowej o zakresie przesuwu wzdłużnego samej kolumny lampy mniejszym niż 190 cm? W proponowanym przez nas urządzeniu zakres przesuwu wzdłużnego samej kolumny lampy wynosi 148 cm, zapewniając pokrycie pacjenta 193cm. W oferowanym rozwiązaniu możliwe jest osiągnięcie łącznie przesuwu wzdłużnego z wychyleniem lampy dające w efekcie zakres 190cm.

	<p style="text-align: center;">Szpital Miejski św. Jana Pawła II w Elblągu[®] ul. Komeńskiego 35 ; 82–300 Elbląg tel. 55 230–41–97 , fax.55 230–41–50 e-mail: zamowienia@szpitalmiejski.elblag.pl , www.szpitalspecialistyczny.elblag.pl</p> <p>Zakup aparatury medycznej w ramach Regionalnego Programu operacyjnego Województwa Warmińsko-Mazurskiego na lata 2014-2020, Oś priorytetowa 9. Dostęp do wysokiej jakości usług publicznych, Działanie 9.1. infrastruktura ochrony zdrowia. Poddziałanie 9.1.2. Infrastruktura ochrony zdrowia w miejskim obszarze funkcjonalnym Elbląga, pn. „Poprawa dostępności do badań diagnostycznych dla pacjentów po przebyciu COVID-19 oraz z chorobami układu pokarmowego”.</p>	<p>Nr sprawy: ZP/1/2022</p>
--	---	---------------------------------

Rozwiązanie zapewnia możliwość wykonania wszystkich badań klinicznych. Aktualny zapis ogranicza konkurencyjność postępowania i nie pozwala nam na złożenie ważnej i niepodlegającej odrzuceniu oferty.
Odpowiedź: Dopuszczamy

Pytanie nr 34

do Załącznik nr 1.1 do SWZ; Cyfrowy aparat RTG z funkcją fluoroskopii' Punkt 27 (Najniższe położenie poziomego promienia centralnego łączącego ognisko lampy i środek detektora w pionowej pozycji blatu $\leq 50\text{cm}$):

Czy Zamawiający dopuści rozwiązanie renomowanego producenta sprzętu diagnostyki obrazowej o najniższym położeniu poziomego promienia centralnego łączącego ognisko lampy i środek detektora w pionowej pozycji blatu powyżej 50cm? W proponowanym przez nas urządzeniu najniższe położenie poziomego promienia centralnego łączącego ognisko lampy i środek detektora w pionowej pozycji blatu wynosi 51,5 cm. Aktualny zapis ogranicza konkurencyjność postępowania i nie pozwala nam na złożenie ważnej i niepodlegającej odrzuceniu oferty.

Odpowiedź: Dopuszczamy

Pytanie nr 35

do Załącznik nr 1.1 do SWZ; Cyfrowy aparat RTG z funkcją fluoroskopii' Punkt 29

Czy Zamawiający nie popełnił omyłki pisarskiej ; uważamy że wartość powinna być mniejsza równa 0,5 mmAl (najlepiej z tolerancją +/- 0,1 mmAl).

Odpowiedź: Zamawiający poprawia omyłkę pisarską, doprecyzowując - Ekwiwalent blatu stołu dla $100\text{ kv} \leq 0,5\text{mm Al}$. Poprawiony formularz zamieszczony na stronie postępowania.

Pytanie nr 36

do Załącznik nr 1.1 do SWZ; Cyfrowy aparat RTG z funkcją fluoroskopii' Punkt 33 (Motorowe wprowadzanie dodatkowych filtrów wykonanych z Al i Cu w kolimatorze min. 3):

Czy Zamawiający dopuści rozwiązanie renomowanego producenta sprzętu diagnostyki obrazowej z motorowym wprowadzaniu dodatkowych filtrów wykonanych z Al i Cu w kolimatorze min. 2? W proponowanym przez nas urządzeniu możliwe jest motorowe wprowadzenie dodatkowych dwóch filtrów wykonanych z Al i Cu oraz jednego z Cu w kolimatorze. Aktualny zapis ogranicza konkurencyjność postępowania i nie pozwala nam na złożenie ważnej i niepodlegającej odrzuceniu oferty.

Odpowiedź: Dopuszczamy

Pytanie nr 37

do Załącznik nr 1.1 do SWZ; Cyfrowy aparat RTG z funkcją fluoroskopii' Punkt 35 (Motorowa kolimacja irysowa):

Czy Zamawiający dopuści rozwiązanie renomowanego producenta sprzętu diagnostyki obrazowej bez motorowej kolimacji irysowej? Aktualny zapis ogranicza konkurencyjność postępowania i nie pozwala nam na złożenie ważnej i niepodlegającej odrzuceniu oferty.

Odpowiedź: Zamawiający wykreśla ten warunek. Poprawiony formularz zamieszczony na stronie postępowania.

Pytanie nr 38

do Załącznik nr 1.1 do SWZ; Cyfrowy aparat RTG z funkcją fluoroskopii' Punkt 37 (Kolimator wykonany w technice bezołowiowej):

Czy Zamawiający dopuści rozwiązanie renomowanego producenta sprzętu diagnostyki obrazowej bez kolimatora wykonanego w technice RoHS – czyli ograniczającej zawartość szkodliwych substancji, zgodny z zaleceniami Unii Europejskiej? Naszym zdaniem zapis parametru jest merytorycznie błędny i źle został zinterpretowany popularny wymóg RoHS. RoHS oznacza, że ołów może być stosowany w miejscach w których jest niezbędny. Aktualny zapis ogranicza konkurencyjność postępowania i nie pozwala nam na złożenie ważnej i niepodlegającej odrzuceniu oferty.

Odpowiedź: Dopuszczamy

Pytanie nr 39

do Załącznik nr 1.1 do SWZ; Cyfrowy aparat RTG z funkcją fluoroskopii' Punkt 40 (Możliwość łatwego (bez użycia narzędzi) wyjęcia kratki/kratek ze ścianki RTG):


Czy Zamawiający dopuści rozwiązanie lepsze gdzie funkcję manualnego wyjmowania kratek zastąpiono automatycznym parkowaniem kratki przeciwrozproszeniowej poza wiązką promieniowania, ale wewnątrz stołu. Jest to rozwiązanie lepsze i pod względem funkcjonalności równoważne. Aktualny zapis ogranicza konkurencyjność postępowania i nie pozwala nam na złożenie ważnej i niepodlegającej odrzuceniu oferty.

Odpowiedź: Dopuszczamy

Pytanie nr 40

do Załącznik nr 1.1 do SWZ; Cyfrowy aparat RTG z funkcją fluoroskopii' Punkt 43 (Zintegrowana z kolimatorem kamera do monitorowania ułożenia pola ekspozycyjnego względem pacjenta bez konieczności wyzwalania dodatkowych dawek promieniowania, z wyświetlaniem obrazu na konsoli generatora):

Czy Zamawiający dopuści rozwiązanie renomowanego producenta sprzętu diagnostyki obrazowej bez zintegrowanej z kolimatorem kamera do monitorowania ułożenia pola ekspozycyjnego względem pacjenta bez konieczności wyzwalania

	<p style="text-align: center;">Szpital Miejski św. Jana Pawła II w Elblągu[®] ul. Komeńskiego 35 ; 82–300 Elbląg tel. 55 230–41–97 , fax. 55 230–41–50 e-mail: zamowienia@szpitalmiejski.elblag.pl , www.szpitalspecjalistyczny.elblag.pl</p>	<p style="text-align: right;">Nr sprawy: ZP/1/2022</p>
<p>Zakup aparatury medycznej w ramach Regionalnego Programu operacyjnego Województwa Warmińsko-Mazurskiego na lata 2014-2020, Oś priorytetowa 9. Dostęp do wysokiej jakości usług publicznych, Działanie 9.1. infrastruktura ochrony zdrowia. Poddziałanie 9.1.2. Infrastruktura ochrony zdrowia w miejskim obszarze funkcjonalnym Elbląga, pn. „Poprawa dostępności do badań diagnostycznych dla pacjentów po przebyciu COVID-19 oraz z chorobami układu pokarmowego”.</p>		

dodatkowych dawek promieniowania, z wyświetlaniem obrazu na konsoli generatora? Aktualny zapis ogranicza konkurencyjność postępowania i nie pozwala nam na złożenie ważnej i niepodlegającej odrzuceniu oferty.

Odpowiedź: Dopuszczamy

Pytanie nr 41

do Załącznik nr 1.1 do SWZ; Cyfrowy aparat RTG z funkcją fluoroskopii' Punkt 57 (Częstotliwość pracy generatora \geq 200 kHz):

Czy Zamawiający dopuści rozwiązanie renomowanego producenta sprzętu diagnostyki obrazowej o częstotliwości pracy generatora mniejszej niż 200 kHz? W proponowanym przez nas urządzeniu częstotliwości pracy generatora wynosi 20 kHz, co jest wystarczające do perfekcyjnej pracy na wysokiej częstotliwości. Dodatkowo rozwiązania o niższej częstotliwości mają bardziej modułową konstrukcję, co czyni je znacznie tańszymi w ewentualnej naprawie i eksploatacji. Aktualny zapis ogranicza konkurencyjność postępowania i nie pozwala nam na złożenie ważnej i niepodlegającej odrzuceniu oferty.

Odpowiedź: Zgodnie z SWZ

Pytanie nr 42

do Załącznik nr 1.1 do SWZ; Cyfrowy aparat RTG z funkcją fluoroskopii' Punkt 59 (Zakres napięć dla radiografii \geq od 40 kV do 150 kV):

Czy Zamawiający dopuści rozwiązanie renomowanego producenta sprzętu diagnostyki obrazowej o mniejszym zakresie napięć dla radiografii niż od 40 kV do 150 kV? W proponowanym przez nas urządzeniu zakres napięć dla radiografii wynosi od 40 kV do 125 kV, co wynika zastosowaniu innowacyjnej technologii lampy z siatką, która znacząco obniży dawkę personelu i pacjenta w trakcie badania. Aktualny zapis ogranicza konkurencyjność postępowania i nie pozwala nam na złożenie ważnej i niepodlegającej odrzuceniu oferty.

Odpowiedź: Zgodnie z SWZ

Pytanie nr 43

do Załącznik nr 1.1 do SWZ; Cyfrowy aparat RTG z funkcją fluoroskopii' Punkt 60 (Zakres napięć dla prześwietlenia \geq od 40 kV do 125 kV):

Czy Zamawiający dopuści rozwiązanie renomowanego producenta sprzętu diagnostyki obrazowej o mniejszym zakresie napięć dla prześwietlenia niż od 40 kV do 125 kV? W proponowanym przez nas urządzeniu zakres napięć dla prześwietlenia wynosi od 40 kV do 110 kV, co wynika zastosowaniu innowacyjnej technologii lampy z siatką, która znacząco obniży dawkę personelu i pacjenta w trakcie badania.. Aktualny zapis ogranicza konkurencyjność postępowania i nie pozwala nam na złożenie ważnej i niepodlegającej odrzuceniu oferty.

Odpowiedź: Zgodnie z SWZ

Pytanie nr 44

do Załącznik nr 1.1 do SWZ; Cyfrowy aparat RTG z funkcją fluoroskopii' Punkt 63 (Zakres regulacji mAs \geq 0,1- 800 mAs):

Czy Zamawiający dopuści rozwiązanie renomowanego producenta sprzętu diagnostyki obrazowej o innym zakresie regulacji mAs niż od 0,1- 800 mAs? W proponowanym przez nas urządzeniu zakres regulacji mAs wynosi od 0,5- 850 mAs. Proponowane rozwiązanie jest lepsze i nie ma kompletnie negatywnego wpływu na właściwości kliniczne, ponieważ nastaw mniejszych od 0,5 mAs się nie używa. Aktualny zapis ogranicza konkurencyjność postępowania i nie pozwala nam na złożenie ważnej i niepodlegającej odrzuceniu oferty.

Odpowiedź: Dopuszczamy

Pytanie nr 45

do Załącznik nr 1.1 do SWZ; Cyfrowy aparat RTG z funkcją fluoroskopii' Punkt 66 (Programy anatomiczne określające pozycję ścianki; aparat ustawia się motorowo w zaprogramowanej pozycji po aktywacji funkcji z pokoju sterowni, min. 3 pozycje):

Czy Zamawiający dopuści rozwiązanie renomowanego producenta sprzętu diagnostyki obrazowej bez programów anatomicznych określających pozycję ścianki (aparat ustawia się motorowo w zaprogramowanej pozycji po aktywacji funkcji z pokoju sterowni, min. 3 pozycje)? Aktualny zapis ogranicza konkurencyjność postępowania i nie pozwala nam na złożenie ważnej i niepodlegającej odrzuceniu oferty.

Odpowiedź: Dopuszczamy


Pytanie nr 46

do Załącznik nr 1.1 do SWZ; Cyfrowy aparat RTG z funkcją fluoroskopii' Punkt 72 (Moc dużego ogniska \geq 100 kW):

Czy Zamawiający dopuści rozwiązanie renomowanego producenta sprzętu diagnostyki obrazowej o mocy dużego ogniska mniejszej 100 kW? W proponowanym przez nas urządzeniu moc dużego ogniska wynosi 64 kW. Pod względem merytorycznym nie ma uzasadnienia, żeby wymagać lampy znacząco mocniejszej od mocy generatora. W oferowanym rozwiązaniu moc dużego ogniska jest zbliżona do mocy generatora (mniejsza o 1 kW) Aktualny zapis ogranicza konkurencyjność postępowania i nie pozwala nam na złożenie ważnej i niepodlegającej odrzuceniu oferty.

Odpowiedź: Zgodnie z SWZ

Pytanie nr 47

	<p style="text-align: center;">Szpital Miejski św. Jana Pawła II w Elblągu[®] ul. Komeńskiego 35 ; 82-300 Elbląg tel. 55 230-41-97 , fax.55 230-41-50 e-mail: zamowienia@szpitalmiejski.elblag.pl , www.szpitalspecjalistyczny.elblag.pl</p>	<p>Nr sprawy: ZP/1/2022</p>
<p>Zakup aparatury medycznej w ramach Regionalnego Programu operacyjnego Województwa Warmińsko-Mazurskiego na lata 2014-2020, Oś priorytetowa 9. Dostęp do wysokiej jakości usług publicznych, Działanie 9.1. infrastruktura ochrony zdrowia. Poddziałanie 9.1.2. Infrastruktura ochrony zdrowia w miejskim obszarze funkcjonalnym Elbląga, pn. „Poprawa dostępności do badań diagnostycznych dla pacjentów po przebytych COVID-19 oraz z chorobami układu pokarmowego”.</p>		

do Załącznik nr 1.1 do SWZ; Cyfrowy aparat RTG z funkcją fluoroskopii' Punkt 104 (Monitor obrazowy dotykowy o przekątnej min. 23", kolorowy):

Czy Zamawiający dopuści rozwiązanie renomowanego producenta sprzętu diagnostyki obrazowej alternatywne względem monitora obrazowego dotykowego, kolorowego o przekątnej min.23"? W proponowanym przez nas urządzeniu oferowane są dwa wysokiej klasy monitory dotykowe, kolorowe o przekątnych 21,3". Aktualny zapis ogranicza konkurencyjność postępowania i nie pozwala nam na złożenie ważnej i niepodlegającej odrzuceniu oferty.

Odpowiedź: Dopuszczamy

Pytanie nr 48

do Załącznik nr 1.1 do SWZ; Cyfrowy aparat RTG z funkcją fluoroskopii' Punkt 105 (Matryca wyświetlania $\geq 1920 \times 1080$):

Czy Zamawiający dopuści rozwiązanie renomowanego producenta sprzętu diagnostyki obrazowej o matrycy wyświetlania innej niż 1920 x 1080? W proponowanym przez nas urządzeniu matryca wyświetlania ma wymiary 1600 x 1200. Dodatkowo oferujemy standardowo dwa takie monitory. Aktualny zapis ogranicza konkurencyjność postępowania i nie pozwala nam na złożenie ważnej i niepodlegającej odrzuceniu oferty.

Odpowiedź: Dopuszczamy

Pytanie nr 49

do Załącznik nr 1.1 do SWZ; Cyfrowy aparat RTG z funkcją fluoroskopii' Punkt 109 (Możliwość rozbudowy aparatu o obrazowanie w trybie tomosyntezy):

Czy Zamawiający dopuści rozwiązanie renomowanego producenta sprzętu diagnostyki obrazowej bez możliwości rozbudowy aparatu o obrazowanie w trybie tomosyntezy? Obecne wymaganie jest zapisane w sposób nieprecyzyjny. Aktualny zapis ogranicza konkurencyjność postępowania i nie pozwala nam na złożenie ważnej i niepodlegającej odrzuceniu oferty

Odpowiedź: Zgodnie Z SWZ

Pytanie nr 50

do Załącznik nr 1.1 do SWZ; Cyfrowy aparat RTG z funkcją fluoroskopii' Punkt 111 (Podłączenie systemu do obecnie istniejącego systemu zarządzania dawką.):

Czy Zamawiający dopuści rozwiązanie renomowanego producenta sprzętu diagnostyki obrazowej bez podłączenia systemu do obecnie istniejącego systemu zarządzania dawką? Aktualny zapis ogranicza konkurencyjność postępowania i nie pozwala nam na złożenie ważnej i niepodlegającej odrzuceniu oferty.

Odpowiedź: Zgodnie z SWZ

Pytanie nr 51

do Załącznik nr 1.1 do SWZ; Cyfrowy aparat RTG z funkcją fluoroskopii' Punkt 116 (Aplikację wspomagającą detekcję zmian w płucach wywołanych Covid-19. Oprogramowanie oparte na algorytmie sztucznej inteligencji, automatycznie analizujące obrazy pod kątem obecności ośmiu nieprawidłowych zmian radiologicznych dostępne na dzień składania oferty. Min. niedodmę, zwapnienie, kardiomegalie, zagęszczenie tkanki płucnej, zwłóknienie, poszerzenie śródpiersia, guzki i płyn w jamie opłucnej. Aplikacja umożliwiająca wykrywanie gruźlicy i pomaga w wykrywaniu zapalenia płuc oraz obszarów matowej szyby, które wskazują na COVID-19.

Opcja jest dopuszczona do sprzedaży i użytku komercyjnego na terenie Unii Europejskiej , nie jest w trakcie procedury programu badawczego na dzień składania ofert. Certyfikat CE lub Deklaracja Zgodności.):

Czy Zamawiający dopuści rozwiązanie renomowanego producenta sprzętu diagnostyki obrazowej bez Aplikacji wspomagającej detekcję zmian w płucach wywołanych Covid-19? Oferowane rozwiązanie zapewnia najwyższą jakość obrazowania na rynku, ale aktualnie nie współpracuje z opisanym modułem sztucznej inteligencji. Aktualny zapis ogranicza konkurencyjność postępowania i nie pozwala nam na złożenie ważnej i niepodlegającej odrzuceniu oferty.

Odpowiedź: Zgodnie z SWZ

Pytanie nr 52

do Załącznik nr 1.1 do SWZ; Cyfrowy aparat RTG z funkcją fluoroskopii' Punkt 128 (Podłączenie aparatu do systemu teleradiologicznego w celu zdalnego opisu badań na żądanie Zamawiającego system teleradiologii z min. 40 lekarzami. Opisy badan dostępne dla użytkownika w systemie web.):

Czy Zamawiający dopuści rozwiązanie renomowanego producenta sprzętu diagnostyki obrazowej bez podłączenia aparatu do systemu teleradiologicznego w celu zdalnego opisu badań na żądanie Zamawiającego system teleradiologii z min. 40 lekarzami? Aktualny zapis ogranicza konkurencyjność postępowania i nie pozwala nam na złożenie ważnej i niepodlegającej odrzuceniu oferty.


ODPOWIEDŹ: Zamawiający wykreśla ten warunek. Poprawiony formularz zamieszczony na stronie postępowania.

Pytanie nr 53

Dotyczy: Załącznik nr 1.1 do SWZ, Systemy RIS/PACS

Czy licencje dostępne do systemu RIS/PACS są po stronie Wykonawcy ?

ODPOWIEDŹ: Licencja dostępowa do systemu RIS/PACS jest po stronie Wykonawcy.

	<p style="text-align: center;">Szpital Miejski św. Jana Pawła II w Elblągu[®] ul. Komeńskiego 35 ; 82-300 Elbląg tel. 55 230-41-97 , fax. 55 230-41-50 e-mail: zamowienia@szpitalmiejski.elblag.pl , www.szpitalspecjalistyczny.elblag.pl</p>	<p>Nr sprawy: ZP/1/2022</p>
<p>Zakup aparatury medycznej w ramach Regionalnego Programu operacyjnego Województwa Warmińsko-Mazurskiego na lata 2014-2020, Oś priorytetowa 9. Dostęp do wysokiej jakości usług publicznych, Działanie 9.1. infrastruktura ochrony zdrowia. Poddziałanie 9.1.2. Infrastruktura ochrony zdrowia w miejskim obszarze funkcjonalnym Elbląga, pn. „Poprawa dostępności do badań diagnostycznych dla pacjentów po przebyciu COVID-19 oraz z chorobami układu pokarmowego”.</p>		

Pytanie nr 54

Dotyczy: Załącznik nr 1.1 do SWZ, Systemy RIS/PACS

Czy Zamawiający może potwierdzić informację, że posiada umowę serwisową z dostawcą/-cami systemu RIS/PACS, która obejmuje usługi podłączeniowe nowych urządzeń, a zadaniem Wykonawcy jest zapewnienie możliwości integracji dostarczanego aparatu RTG z istniejącymi w szpitalu systemami.

ODPOWIEDZ: Zamawiający posiada umowę serwisową, natomiast nie obejmuje ona podłączenia nowych urządzeń. Koszty związane z licencją do nowego aparatu leżą po stronie Wykonawcy.

Pytanie nr 55

Dotyczy: Załącznik nr 1.1 do SWZ, Systemy RIS/PACS

Zwracamy się z prośbą o podanie nazw systemów RIS/PACS jakie są w posiadaniu Zamawiającego.

Odpowiedź: Zamawiający posiada system RIS/PACS z firmy ALTERIS.

Pytanie nr 56

dotyczy SWZ, rozdział XIII – Informacja o przedmiotowych środkach dowodowych, poz. nr 1.

Zamawiający w poz. nr 1 wymaga:

„1. W celu potwierdzenia zgodności oferowanych dostaw z wymaganiami określonymi w opisie przedmiotu zamówienia, zamawiający żąda złożenia wraz z ofertą:

1) Materiały informacyjne - katalogi, foldery, prospekty producenta lub instrukcje obsługi itp. w języku polskim dotyczące oferowanego przedmiotu zamówienia umożliwiające ich dokładne zidentyfikowanie wraz z parametrami technicznymi potwierdzającymi zgodność z parametrami wyspecyfikowanymi przez Zamawiającego przedstawionymi przez Wykonawcę.”

Prosimy o potwierdzenie, że w przypadku, gdy w materiałach informacyjnych (wskazanych przez Zamawiającego katalogach, folderach, prospektach producenta lub instrukcjach obsługi itp.) któryś z parametrów nie będzie opisany lub opis może być traktowany jako niejasny Zamawiający dopuszcza złożenie stosownego oświadczenia autoryzowanego dystrybutora lub wykonawcy potwierdzającego wymagany punkt. Biorąc pod uwagę bogate doświadczenie Zamawiającego jeżeli chodzi o zakup sprzętu medycznego, jak i naszą wiedzę, żaden z producentów nie tworzy dokumentacji zawierającej wszystkie parametry, które w danym postępowaniu opisuje Zamawiający, w związku z czym bardzo często, jedynym rozwiązaniem jest przedstawienie stosownego oświadczenia potwierdzającego dany parametr czy funkcjonalność.

Odpowiedź: Zgodnie z wyjaśnieniami na pytanie nr 17

Pytanie nr 57

dotyczy Załącznik nr 3.1, wzoru umowy w zakresie Zadania nr 1, 2 i 4, zapisy § 7 ust. 1.

Zamawiający w §7 ust. 1 wzoru umowy określił sposób naliczania i wysokość ewentualnych kar jakie mogą być nałożone na Wykonawcę w związku z realizacją umowy. Ze względu na znaczną wartość przedmiotowego zamówienia w naszej ocenie wysokość kar jest niewspółmierna do ewentualnej przewiny Wykonawcy, w związku z czym zwracamy się z uprzejmą prośbą o zmianę części zapisów i nadanie im poniższego brzmienia:

„§ 7

1. Strony ustalają, że w razie niewykonania lub nienależytego wykonania umowy obowiązować będzie odszkodowanie w formie kar umownych z następujących tytułów i w następujących wysokościach:

1) jeżeli Wykonawca nie dotrzyma terminu dostawy, o którym mowa w § 4 ust. 2 lub wymiany towaru, o której mowa w § 5 ust. 4, Zamawiający będzie miał prawo żądać kary umownej w wysokości **0,5%** wartości zamówienia przedmiotu za każdy dzień zwłoki,

2) jeżeli Wykonawca dostarczy sprzęt niekompletny, Zamawiający będzie miał prawo żądać kary umownej w wysokości **0,5%** wartości przedmiotu zamówienia za każdy dzień zwłoki,

3) w przypadku zwłoki w przystąpieniu serwisu Wykonawcy do naprawy gwarancyjnej, o której mowa w § 6 ust. 3, Zamawiający będzie miał prawo żądać kary umownej w wysokości **0,02%** wartości przedmiotu umowy za każdą godzinę zwłoki ponad określoną w § 6 ust. 3,

4) w przypadku zwłoki w usunięciu wad i usterek w stosunku do czasu określonego w § 6 ust. 4 umowy, w wysokości **0,3%** wartości przedmiotu umowy za każdy dzień zwłoki,

5) w przypadku zwłoki w przystąpieniu do usunięcia awarii w wysokości **0,3%** wartości przedmiotu umowy za każdy dzień zwłoki.

6) za odstąpienie przez Zamawiającego od umowy z winy Wykonawcy, Zamawiający będzie miał prawo żądać kary umownej w wysokości **5%** przedmiotu zamówienia.


7) łączna maksymalna wysokość kar umownych, których mogą dochodzić strony wynosić będzie nie więcej niż **10%** wynagrodzenia umownego brutto określonego w § 3 ust. 2, (...).”

Odpowiedź: Zamawiający wyraża zgodę na zaproponowane wysokości kar określone w pkt 1) -5). Poprawiony projekt umowy zastania zamieszczony na stronie prowadzonego postępowania.

Pytanie nr 58

I Pytania dotyczące zapisów SWZ

Dotyczy Pakietu nr 3 – załącznik 1.3

	<p style="text-align: center;">Szpital Miejski św. Jana Pawła II w Elblągu[®] ul. Komeńskiego 35 ; 82–300 Elbląg tel. 55 230–41–97 , fax. 55 230–41–50 e-mail: zamowienia@szpitalmiejski.elblag.pl , www.szpitalspecialistyczny.elblag.pl</p>	<p>Nr sprawy: ZP/1/2022</p>
<p>Zakup aparatury medycznej w ramach Regionalnego Programu operacyjnego Województwa Warmińsko-Mazurskiego na lata 2014-2020, Oś priorytetowa 9. Dostęp do wysokiej jakości usług publicznych, Działanie 9.1. infrastruktura ochrony zdrowia. Poddziałanie 9.1.2. Infrastruktura ochrony zdrowia w miejskim obszarze funkcjonalnym Elbląga, pn. „Poprawa dostępności do badań diagnostycznych dla pacjentów po przebyciu COVID-19 oraz z chorobami układu pokarmowego”.</p>		

W tytule („Rozbudowa tomografu Revolution EVO o opcję kardiologiczną wraz z dodatkową stacją opisową”) zestawienia parametrów Zamawiający wymienia dodatkową stacją opisową AW, która jednak nie jest wyspecyfikowana poniżej. Uprzejmie prosimy o potwierdzenie że Zamawiający ma na myśli doposażenie istniejącej w szpitalu stacji opisowej AW 4.7 o nowe aplikacje kliniczne niezbędne do badań kardiologicznych?

Odpowiedź: Zamawiający ma na myśli doposażenie istniejącej w szpitalu stacji opisowej AW 4.7 o nowe aplikacje kliniczne niezbędne do badań kardiologicznych.

Pytanie nr 59

II Pytania dotyczące wzoru umowy

BHP

W przypadku wizyt u Zamawiającego, współpraca Zamawiającego w kwestiach bhp jest kluczowa. Czy zamawiający wyraża zgodę na dodanie do postanowień wzoru umowy postanowienia z odpowiednim obowiązkiem Zamawiającego w tym zakresie:

„ Zamawiający jest zobowiązany do współpracy z Wykonawcą w celu zapewnienia właściwe warunków bezpieczeństwa personelowi Wykonawcy, w trakcie realizacji usług, w tym:

- a) podjęcia wszelkich kroków mających na celu zapobieżenie przekazaniu czynników zakaźnych przenoszonych poprzez krew i/lub płyny ustrojowe;
- b) przestrzegania norm postępowania obowiązujących w przypadku zdarzeń dotyczących narażenia na kontakt z krwią lub płynami ustrojowymi,
- c) podjęcia kroków wymaganych w instrukcji urządzenia (w szczególności dezynfekcji sprzętu przed kontaktem z personelem Wykonawcy i potwierdzenia tego piśmie na prośbę Wykonawcy)”?

Odpowiedź: Zamawiający wyraża zgodę na dodanie ww. zapisów do projektu umowy. Poprawiony projekt umowy zastania zamieszczony na stronie prowadzonego postępowania.

Pytanie nr 60

Instrukcje i zalecenia producenta

Mając na uwadze bezpieczeństwo urządzeń medycznych, stosowanie najnowszych zaleceń producenta jest kluczowe. Producent aktualizuje wytyczne serwisowe od czasu do czasu, z uwagi na dokonywane zgłoszenia serwisowe, uwzględniające najnowsze kwestie techniczne związane z danym modelem.

Czy Zamawiający potwierdza, że Wykonawca oraz Zamawiający będą zobowiązani do stosowania się do najnowszych wymagań producentów (wytwórców) i najbardziej aktualnych instrukcji w zakresie sprzętu będącego przedmiotem umowy i wykonania umowy zgodnie z nimi?

Odpowiedź: Potwierdzamy

Pytanie nr 61

Gwarancja jakości:

§ 5 wzoru umowy - gwarancja dotyczy odpowiedzialności gwaranta za pewnego rodzaju niezgodność towaru z umową, wadliwość towaru. Brzmienie postanowienia jest nieprecyzyjne i nie uwzględnia sytuacji, w których powstała awaria/usterka spowodowane została okolicznościami siły wyższej, normalnego zużycia, ingerencją w sprzęt osób trzecich. Powoduje to niemożność lub istotne utrudnienie wyliczenia kosztu usługi (może prowadzić do zawyżenia kosztu usługi wskutek konieczności objęcia dużego zakresu ryzyka) i ryzyka po stronie Wykonawcy.

Czy Zamawiający wyraża zgodę na dodanie postanowienia, precyzującego w/w okoliczności, który odzwierciedla przyjęte rynkowo standardy wyłączające/ograniczające ryzyko Wykonawcy, a także naturę gwarancji:

„Gwarancja określona niniejszą umową nie obejmuje awarii/usterek wynikających z:


- a. niewłaściwego użytkowania urządzenia, w tym niezgodnie z jego przeznaczeniem lub instrukcją użytkowania;
- b. mechanicznego uszkodzenia urządzenia, powstałego z przyczyn leżących po stronie Zamawiającego lub osób trzecich i wywołane nimi wady;
- c. samowolnych napraw, przeróbek lub zmian konstrukcyjnych (dokonywanych przez Zamawiającego lub inne nieuprawnione osoby);
- d. jakiegokolwiek ingerencji osób trzecich;
- e. uszkodzenia spowodowane zdarzeniami noszącymi znamiona siły wyższej (pożar, powódź,
- f. normalnego zużycia wymienionych części

Odpowiedź: Zamawiający wyraża zgodę na dodanie ww. zapisów do projektu umowy. Poprawiony projekt umowy zastania zamieszczony na stronie prowadzonego postępowania.

Pytanie nr 63

Rękojmia

§ 5 wzoru umowy - Mając na względzie fakt, iż rękojmia jest instytucją niedostosowaną do specyfiki rynku serwisu urządzeń medycznych i w związku z tym standardem staje się ograniczanie lub wyłączenie rękojmi w zamian za udzielenie Zamawiającym gwarancji na lepszych i dogodniejszych dla Zamawiających warunkach wykonywania uprawnień z gwarancji, Wykonawca proponuje dodanie do § 5 wzoru umowy nowego postanowienia i wskazanie, że uprawnienie do odstąpienia od umowy w ramach realizacji uprawnień z tytułu rękojmi zostaje wyłączone. Wskazujemy, że Zamawiającemu przysługują szerokie uprawnienia gwarancyjne na zasadach określonych umową, gwarantujące zapewnienie Zamawiającego należytej opieki serwisowej w przypadku wystąpienia awarii sprzętu, a wręcz zapewnia

	<p style="text-align: center;">Szpital Miejski św. Jana Pawła II w Elblągu[®] ul. Komeńskiego 35 ; 82–300 Elbląg tel. 55 230–41–97 , fax.55 230–41–50 e-mail: zamowienia@szpitalmiejski.elblag.pl , www.szpitalspecjalistyczny.elblag.pl</p>	<p style="text-align: right;">Nr sprawy: ZP/1/2022</p>
<p>Zakup aparatury medycznej w ramach Regionalnego Programu operacyjnego Województwa Warmińsko-Mazurskiego na lata 2014-2020, Oś priorytetowa 9. Dostęp do wysokiej jakości usług publicznych, Działanie 9.1. infrastruktura ochrony zdrowia. Poddziałanie 9.1.2. Infrastruktura ochrony zdrowia w miejskim obszarze funkcjonalnym Elbląga, pn. „Poprawa dostępności do badań diagnostycznych dla pacjentów po przebyciu COVID-19 oraz z chorobami układu pokarmowego”.</p>		

naprawę wszelkich usterek i nieprawidłowości w działaniu sprzętu na dogodnych dla Zamawiającego warunkach. Możliwość jednoczesnej realizacji uprawnień z tytułu rękojmi powinno więc odpowiadać okresowi udzielanej rękojmi. Dodatkowo wskazujemy, że zastosowanie instytucji rękojmi wiąże się z ryzykiem możliwości odstąpienia od umowy przez Zamawiającego, co – z uwagi na charakter umowy – jest niekorzystne i niecelowe również dla Zamawiającego. W związku z tym, w naszej ocenie, zasadne jest wyłączenie prawa do odstąpienia na podstawie rękojmi, które stanowi dodatkowe ryzyko dla Wykonawcy, a rezygnacja z którego dla Zamawiającego nie będzie stanowiła istotnego zmniejszenia jego praw wynikających z Umowy. Proponujemy wobec tego dodanie następującego nowego postanowienia w § 5: „Niezależnie od uprawnień wynikających z gwarancji, Zamawiającemu przysługuje prawo wykorzystania uprawnień z rękojmi – na zasadach ogólnych, z wyłączeniem prawa do odstąpienia od umowy.”

Odpowiedź: Zamawiający wyraża zgodę na dodanie ww. zapisów do projektu umowy. Poprawiony projekt umowy zastania zamieszczony na stronie prowadzonego postępowania.

Pytanie nr 64

Kary umowne

Limit Kar Umownych

§ 6 umowy - Zwracamy uwagę, że brak limitu kar wykonawcy może doprowadzić do powstania kary rażąco wygórowanej. Jakkolwiek zasadne jest zabezpieczenie interesów Zamawiającego oraz należytego wykonania zamówienia to uregulowania dotyczące kar umownych nie mogą prowadzić do nieuzasadnionego wzbogacenia po stronie Zamawiającego oraz naruszenia zasady proporcjonalności.

Ponadto wskazać należy, iż w art. 436 pkt 3) Ustawy z dnia 11 września 2019 r. Prawo zamówień publicznych (Dz.U. z 2019, poz. 2019) wprowadzono obowiązek przewidywania łącznej maksymalnej wysokości kar umownych, których mogą dochodzić Strony, było właśnie uniknięcie sytuacji naliczania rażąco wygórowanych. Brak limitu kar umownych stanowi naruszenie art. 436 pkt 3) prawa zamówień publicznych.

Dlatego też z uwagi na konieczność zachowania równowagi w interesach stron, proponujemy określenie limitu kar umownych do wysokości 10% wartości wynagrodzenia wykonawcy, co umożliwi również wykonawcom właściwą ocenę ryzyka i należyłą wycenę oferty.

Odpowiedź: Łączna maksymalna wysokość kar umownych, których mogą dochodzić strony określona jest w § 7 ust. 1 pkt 7)

Pytanie nr 65

Dot. punktu 35 Zestawienia Parametrów Technicznych i Użytkowych - załącznik nr 1.1 do SIWZ

Prosimy o rezygnację z punktu 35. Kolimację irysową stosuje się w aparatach starszego typu ze wzmacniaczami obrazu, w nowych typach aparatów stosuje się kolimację prostokątną.

Odpowiedź: Zamawiający wykreśla ten warunek. Poprawiony formularz zamieszczony na stronie postępowania.

Pytanie nr 66

Czy Zamawiający wymaga podłączenia oferowanego urządzenia do systemów PACS/RIS posiadanych przez Zamawiającego. Jeśli tak, prosimy o podanie nazw tych systemów oraz dostawców. Czy Zamawiający posiada wolne licencje do podłączenia aparatu RTG?

Odpowiedź: Zamawiający wymaga podłączenia aparatu do systemu RIS/PACS posiadanego z firmy ALTERIS. Wolnych licencji do podłączenia nie posiadamy.

Pytanie nr 67

Czy Zamawiający wyrazi zgodę na wydłużenie terminu wykonania zamówienia do 30 lipca 2022r.?

Odpowiedź: Nie

Pytanie nr 68

Czy Zamawiający dopuści czas naprawy do 5 dni roboczych w przypadku konieczności sprowadzenia części zamiennych z magazynów z obszaru UE i 7 dni roboczych w przypadku konieczności sprowadzenia części zamiennych spoza UE?

Odpowiedź: Dopuszczamy

Pytanie nr 69

Prosimy o potwierdzenie, że roboty budowlane związane z przygotowaniem pomieszczeń do instalacji urządzeń będą wykonane przez Zamawiającego zgodnie z przekazanymi przez wykonawcę wytycznymi instalacyjnymi.


Odpowiedź: Potwierdzamy

Pytanie nr 70

Prosimy o potwierdzenie, że Zamawiający we własnym zakresie wykona wymagane osłony dla pomieszczenia RTG i zagwarantuje skuteczną ochronę dla ludzi przed promieniowaniem RTG, jeżeli okaże się, że istniejące osłony są niewystarczające.

Odpowiedź: Potwierdzamy

Pytanie nr 71

	<p style="text-align: center;">Szpital Miejski św. Jana Pawła II w Elblągu[®] ul. Komeńskiego 35 ; 82–300 Elbląg tel. 55 230–41–97 , fax. 55 230–41–50 e-mail: zamowienia@szpitalmiejski.elblag.pl , www.szpitalspecjalistyczny.elblag.pl</p>	<p>Nr sprawy: ZP/1/2022</p>
<p>Zakup aparatury medycznej w ramach Regionalnego Programu operacyjnego Województwa Warmińsko-Mazurskiego na lata 2014-2020, Oś priorytetowa 9. Dostęp do wysokiej jakości usług publicznych, Działanie 9.1. infrastruktura ochrony zdrowia. Poddziałanie 9.1.2. Infrastruktura ochrony zdrowia w miejskim obszarze funkcjonalnym Elbląga, pn. „Poprawa dostępności do badań diagnostycznych dla pacjentów po przebyciu COVID-19 oraz z chorobami układu pokarmowego”.</p>		

Prosimy o potwierdzenie, że Zamawiający przygotowuje zgodnie z wytycznymi instalacyjnymi drogę transportu urządzenia od placu rozładunku do pomieszczenia pracowni RTG.

Odpowiedź: Potwierdzamy

Pytanie nr 72

Prosimy o potwierdzenie, że Zamawiający wykona we własnym zakresie badania skuteczności osłon w pomieszczeniu RTG przez akredytowaną jednostkę badawczą.

Odpowiedź: Potwierdzamy

Pytanie nr 73

Prosimy o potwierdzenie, że poza zakresem Wykonawcy pozostaje uzyskanie wymaganych prawem decyzji pozwalających na montaż i użytkowanie urządzenia RTG z odpowiedniego Sanepidu Radiacyjnego?

Odpowiedź: Potwierdzamy

Pytanie nr 74

Zwracamy się z prośbą o potwierdzenie, iż Zamawiający wydłuży czas realizacji w sytuacji, gdy nie będzie w stanie przekazać Wykonawcy pomieszczeń do montażu urządzeń w wymaganym terminie lub infrastruktura wymagana do uruchomienia urządzeń nie będzie umożliwiała zakończenia realizacji umowy.

Odpowiedź: Potwierdzamy

Pytanie nr 75

Zwracamy się z prośbą o potwierdzenie, iż Zamawiający zapewni odpowiednie warunki magazynowe do przechowywania systemu RTG.

Odpowiedź: Potwierdzamy

Pytanie nr 76

Prosimy o potwierdzenie, że w ramach terminu realizacji Zamawiający wymaga jedynie wstępnego szkolenia podstawowego z obsługi aparatu RTG. Szkolenia aplikacyjne zostaną wykonane w późniejszym, uzgodnionym z Zamawiającym terminie po uzyskaniu przez Zamawiającego zgody na eksploatację aparatu oraz uruchomienie pracowni.

Odpowiedź: Potwierdzamy

Pytanie nr 77

Pytanie nr 1. Dotyczy SWZ – Rozdział XII, Pkt 2, ppkt 1 oraz Rozdz. XVIII, Pkt 3 „Zawartość oferty”, ppkt 2. Prosimy o wyjaśnienie, czy formularz JEDZ stanowiący Załącznik nr 2 do SWZ ma być złożony na wezwanie Zamawiającego zgodnie z Rozdz. XII Pkt 2.1 SWZ, czy też wraz z ofertą - zgodnie z wymogiem w Pkt XVIII.3.2 SWZ, wg którego: „Oferta, formularz ofertowy oraz oświadczenie o niepodleganiu wykluczeniu muszą być złożone w oryginale”.
Odpowiedź: Zgodnie z Rozdz. XII Pkt 2.1 SWZ zamawiający zgodnie z art. 126 ust.1 uPzp przed wyborem najkorzystniejszej oferty wezwie Wykonawcę, którego oferta została najwyżej oceniona, do złożenia w wyznaczonym, nie krótszym niż 10 dni, terminie aktualnych na dzień złożenia podmiotowych środków dowodowych

Pytanie nr 78

Pytanie nr 2. Dotyczy SWZ – Rozdział XXV. „INFORMACJA O FORMALNOŚCIACH, JAKIE MUSZĄ ZOSTAĆ DOPEŁNIONE PO WYBORZE OFERTY W CELU ZAWARCIA UMOWY W SPRAWIE ZAMÓWIENIA PUBLICZNEGO oraz Rozdział XXXIII. „POUCZENIE O ŚRODKACH OCHRONY PRAWNEJ PRZYSŁUGUJĄCYCH WYKONAWCY”
Pragniemy zwrócić uwagę, że w treści SWZ w Rozdz. XXV i XXXIII Zamawiający powołał się na terminy i przepisy ustawy PZP dotyczące zamówień, których wartość jest mniejsza niż progi unijne.
Zgodnie z treścią ogłoszenia oraz SWZ niniejsze postępowanie jest prowadzone zgodnie z przepisami art. 132 ustawy z dnia 11 września 2019 r. Prawo zamówień publicznych (Dz. U. z 2019 r. poz. 2019 z późn. zm.). Właściwą procedurą przeprowadzenia niniejszego postępowania są przepisy dla zamówień przekraczających kwotę 215 000,00 €.
W związku z powyższym wnioskujemy o wprowadzenie stosownych zmian do SWZ.


Odpowiedź: Umowa w sprawie zamówienia publicznego zostanie zawarta z uwzględnieniem art. 577 ustawy Pzp, w terminie nie krótszym niż 10 dni od dnia przesłania zawiadomienia o wyborze najkorzystniejszej oferty, jeżeli zawiadomienie to zostało przesłane przy użyciu środków komunikacji elektronicznej, albo 15 dni, jeżeli zostało przesłane w inny sposób.

Pytanie nr 80

Pytanie nr 3 – Dotyczy wzoru umowy (Załącznik nr 3.1 do SWZ) - §7 Kary umowne - ust.1 pkt 1 i 2
Prosimy o wyrażenie zgody na obniżenie wysokości kary umownej do 0,1% - 0,2% wartości przedmiotu zamówienia za każdy dzień zwłoki.

Wg naszej opinii zaproponowana kara umowna w wysokości 1% wartości przedmiotu zamówienia jest zbyt wysoka. Przyjęło się, że na rynku wyrobów medycznych wynosi ona ok. 0,1 - 0,2 % wartości brutto przedmiotu umowy za każdy dzień zwłoki.

Odpowiedź: Zgodnie z wyjaśnieniami na pytania nr 57

	<p style="text-align: center;">Szpital Miejski św. Jana Pawła II w Elblągu[®] ul. Komeńskiego 35 ; 82-300 Elbląg tel. 55 230-41-97 , fax. 55 230-41-50 e-mail: zamowienia@szpitalmiejski.elblag.pl , www.szpitalspecjalistyczny.elblag.pl</p>	<p style="text-align: right;">Nr sprawy: ZP/1/2022</p>
<p>Zakup aparatury medycznej w ramach Regionalnego Programu operacyjnego Województwa Warmińsko-Mazurskiego na lata 2014-2020, Oś priorytetowa 9. Dostęp do wysokiej jakości usług publicznych, Działanie 9.1. infrastruktura ochrony zdrowia. Poddziałanie 9.1.2. Infrastruktura ochrony zdrowia w miejskim obszarze funkcjonalnym Elbląga, pn. „Poprawa dostępności do badań diagnostycznych dla pacjentów po przebyciu COVID-19 oraz z chorobami układu pokarmowego”.</p>		

Pytanie nr 81

Zapytanie nr 1 dotyczy Załącznik nr 1.1. do SWZ – L.p. 9

Czy Zamawiający dopuści do postępowania aparat RTG ze stołem z blatem bez ruchu wzdłużnego?

Odpowiedź: Dopuszczamy

Pytanie nr 82

Zapytanie nr 2 dotyczy Załącznik nr 1.1. do SWZ – L.p. 19

Czy Zamawiający dopuści do postępowania aparat RTG bez funkcji automatycznego pozycjonowania?

Odpowiedź: Dopuszczamy

Pytanie nr 83

Zapytanie nr 3 dotyczy Załącznik nr 1.1. do SWZ – L.p. 20

Czy Zamawiający dopuści do postępowania aparat RTG w którym dostęp do pacjenta z jest z 3 stron aparatu

Odpowiedź: Dopuszczamy

Pytanie nr 84

Zapytanie nr 4 dotyczy Załącznik nr 1.1. do SWZ – L.p. 23

Czy Zamawiający dopuści do postępowania aparat RTG w którym zakres przesuwu wzdłużnego kolumny lampy wynosi 188 cm?

Odpowiedź: Dopuszczamy

Pytanie nr 85

Zapytanie nr 5 dotyczy Załącznik nr 1.1. do SWZ – L.p. 25

Czy Zamawiający dopuści do postępowania aparat RTG ze stołem w którym zakres przesuwu poprzecznego blatu stołu wynosi +15/-7 cm?

Odpowiedź: Zgodnie z SWZ

Pytanie nr 86

Zapytanie nr 6 dotyczy Załącznik nr 1.1. do SWZ – L.p. 28

Czy Zamawiający dopuści do postępowania aparat RTG bez regulacji prędkości lampy/detektora w trybie ciągłym?

Odpowiedź: Zgodnie z SWZ

Pytanie nr 87

Zapytanie nr 7 dotyczy Załącznik nr 1.1. do SWZ – L.p. 35

Czy Zamawiający dopuści do postępowania aparat RTG bez kolimacji irysowej?

Odpowiedź: Zamawiający wykreśla ten warunek. Poprawiony formularz zamieszczony na stronie postępowania.

Pytanie nr 88

Zapytanie nr 8 dotyczy Załącznik nr 1.1. do SWZ – L.p. 38, 39

Czy Zamawiający dopuści do postępowania aparat RTG bez automatycznej zmiany kraterk?

Odpowiedź: Dopuszczamy

Pytanie nr 89

Zapytanie nr 8 dotyczy Załącznik nr 1.1. do SWZ – L.p. 57

Czy Zamawiający dopuści do postępowania aparat RTG z generatorem o częstotliwości pracy 100 kHz?

Odpowiedź: Dopuszczamy

Pytanie nr 90

Zapytanie nr 9 dotyczy Załącznik nr 1.1. do SWZ – L.p. 58

Czy Zamawiający dopuści do postępowania aparat RTG z generatorem z możliwością ustawienia do 10000 programów anatomicznych – w praktyce korzysta się z maksymalnie z kilkudziesięciu programów APR.

Odpowiedź: Dopuszczamy

Pytanie nr 91

Zapytanie nr 10 dotyczy Załącznik nr 1.1. do SWZ – L.p. 63

Czy Zamawiający dopuści do postępowania aparat RTG z generatorem o zakresie 0,4-600 mAs?


Odpowiedź: Dopuszczamy

Pytanie nr 92

Zapytanie nr 11 dotyczy Załącznik nr 1.1. do SWZ – L.p. 66

Czy Zamawiający dopuści do postępowania aparat RTG bez funkcji automatycznego ustawiania się do zaprogramowanej pozycji programu anatomicznego?

Odpowiedź: Dopuszczamy

	<p style="text-align: center;">Szpital Miejski św. Jana Pawła II w Elblągu[®] ul. Komeńskiego 35 ; 82-300 Elbląg tel. 55 230-41-97 , fax.55 230-41-50 e-mail: zamowienia@szpitalmiejski.elblag.pl , www.szpitalspecjalistyczny.elblag.pl</p>	<p style="text-align: right;">Nr sprawy: ZP/1/2022</p>
<p>Zakup aparatury medycznej w ramach Regionalnego Programu operacyjnego Województwa Warmińsko-Mazurskiego na lata 2014-2020, Oś priorytetowa 9. Dostęp do wysokiej jakości usług publicznych, Działanie 9.1. infrastruktura ochrony zdrowia. Poddziałanie 9.1.2. Infrastruktura ochrony zdrowia w miejskim obszarze funkcjonalnym Elbląga, pn. „Poprawa dostępności do badań diagnostycznych dla pacjentów po przebytych COVID-19 oraz z chorobami układu pokarmowego”.</p>		

Pytanie nr 93

Zapytanie nr 12 dotyczy Załącznik nr 1.1. do SWZ – L.p. 74

Czy Zamawiający dopuści do postępowania aparat RTG z lampą o pojemności cieplnej kołpaka wynoszącej 1700 kWhU?

Odpowiedź: Dopuszczamy

Pytanie nr 94

Zapytanie nr 13 dotyczy Załącznik nr 1.1. do SWZ – L.p. 100

Czy Zamawiający dopuści do postępowania aparat RTG w którym średni czas rekonstrukcji badania obrazowego trwa ok. 30s?

Odpowiedź: Dopuszczamy

Pytanie nr 95

Zapytanie nr 14 dotyczy Załącznik nr 1.1. do SWZ – L.p. 103

Czy Zamawiający dopuści do postępowania aparat RTG bez funkcji podłączenia predefiniowanej dawki dla każdego programu anatomicznego?

Odpowiedź: Dopuszczamy

Pytanie nr 96

Zapytanie nr 15 dotyczy Załącznik nr 1.1. do SWZ – L.p. 104.105

Czy Zamawiający dopuści do postępowania aparat RTG z monitorem bez opcji dotykowej o przekątnej 19” oraz matrycy 1280 x 1024?

Odpowiedź: Zgodnie z SWZ

Pytanie nr 97

Zapytanie nr 16 dotyczy Załącznik nr 1.1. do SWZ – L.p. 111

Prosimy o podanie nazwy i dostawcy istniejącego systemu zarządzania dawką.

Odpowiedź: Zamawiający posiada system Dosewatch firmy GE

Pytanie nr 98

Zapytanie nr 17 dotyczy Załącznik nr 1.1. do SWZ – L.p. 116

Czy Zamawiający zgodzi się na dopuszczenie do postępowania aparatu RTG bez aplikacji wspomagającej detekcji zmian w płucach wywołanych COVID-19.

Odpowiedź: Dopuszczamy

Szpital Miejski św. Jana Pawła II w Elblągu, ul. Komeńskiego 35 informuje, że zgodnie z art. 137 ust.1 ustawy z dnia 11 września 2019 r. ustawy Pzp w zał. 1.1 L.p. 4 zmienia treść wymaganego warunku na: Rok produkcji (**nie wcześniejszy niż 2021**)

Termin składania 17.02.2022r. godz. 9:00

Termin otwarcia 17.02.2022r. godz. 9:05

Termin związania z ofertą do 17.05.2022r

Dyrektor
Szpitala Miejskiego św. Jana Pawła II w Elblągu
(-)
lek. Mirosław Gorbaczewski